

**TABELE STATISTICE ȘI
COMENTARII
LA NIVEL DE JUDEȚ**

DOMENIUL ECONOMIC

INDUSTRIE

PRODUCȚIA INDUSTRIALĂ în luna MAI 2021

	Cumulat 2021	Luna mai 2021	Cumulat 2021 față de cumulat 2020	Luna mai 2021 față de luna		Prod. Livrată Cumulat 2021
				mai. 2020	apr. 2021	
	-mii lei-	-mii lei-	- mii lei-	%	%	-mii lei-
TOTAL JUDEȚ, din care:	7130119.2	1382775.7	110.4	143.8	92.1	7725660.4
Extracția minereurilor metalifere	88954.3	20022.1	110.4	130.7	120.8	92383.2
Alte activități extractive	19087.2	5766.8	104.5	131.7	89.4	13183.1
Industria alimentară	883822.1	176061.8	114.1	100.0	92.8	1003610.0
Fabricarea băuturilor	73877.1	14552.7	141.1	887.2	107.9	80922.7
Fabricarea produselor textile	5522.5	843.9	176.9	102.9	70.1	6063.3
Fabricarea articolelor de îmbrăcăminte	62273.7	12883.3	72.6	100.4	93.1	75707.3
Fabricarea articolelor de voiaj, încălțăminte	203376.3	42728.3	101.4	172.7	103.5	213407.8
Prelucrarea lemnului	773101.0	204146.2	152.6	218.8	127.4	779723.8
Fabricarea hârtiei și a produselor din hârtie	104814.5	48344.2	5255.0	17356.9	87.9	87877.0
Tipărire	1966.2	410.9	73.6	167.5	116.2	2048.9
Fabricarea produselor chimice	180047.4	33773.6	113.0	144.6	86.6	113748.0
Fabricarea produselor din cauciuc și mase plastice	6173.8	1095.2	94.4	66.5	85.6	7764.7
Fabricarea produselor din minerale nemetalice	169989.1	33085.6	101.6	113.6	96.5	179255.0
Ind. metalurgică	43660.3	9761.0	80.4	175.7	108.2	45261.0
Ind. construcțiilor metalice	116317.9	26090.5	109.5	184.1	119.3	90664.9
Fabricarea calculatoarelor și a produselor electronice	2998.9	849.0	134.8	258.7	173.3	3301.4
Fabricarea echipamentelor electrice	981737.8	150611.1	112.8	173.4	73.4	1035120.3
Fabricarea de mașini, utilaje, echipamente	365161.2	72842.6	99.2	145.5	92.3	360735.3
Fabricarea autovehiculelor de transport	2845383.9	490088.8	100.8	125.6	86.6	3264839.2
Fabricarea de mobilă	100369.7	18579.4	104.5	148.6	66.9	125706.7
Alte activități industriale	25020.8	5764.0	116.1	92.1	119.9	29158.7
Repararea, întreținerea și instalarea mașinilor	4916.9	479.5	180.7	58.1	39.4	6463.9
Producția și furnizarea energiei electrice, termice	71546.4	13995.0	128.6	123.2	105.7	108714.2

Notă: Datele prezentate sunt obținute în cadrul cercetării statistice lunare UNICA IND-TS, având la baza un esantion de 277 unitati reprezentative . Producția industrială se raportează lunar, în funcție de sediul social al unității raportoare: valoarea producției industriale realizate este calculata în preturi 2015.

În luna mai 2021 în județul Alba s-a realizat o producție industrială de 1382.8 milioane lei, în scadere cu 7,9% față de realizările lunii anterioare și în creștere cu 43,8% față de producția lunii corespunzătoare din 2020. În luna mai 2021, 35,4% din producția industrială a județului a fost realizată în

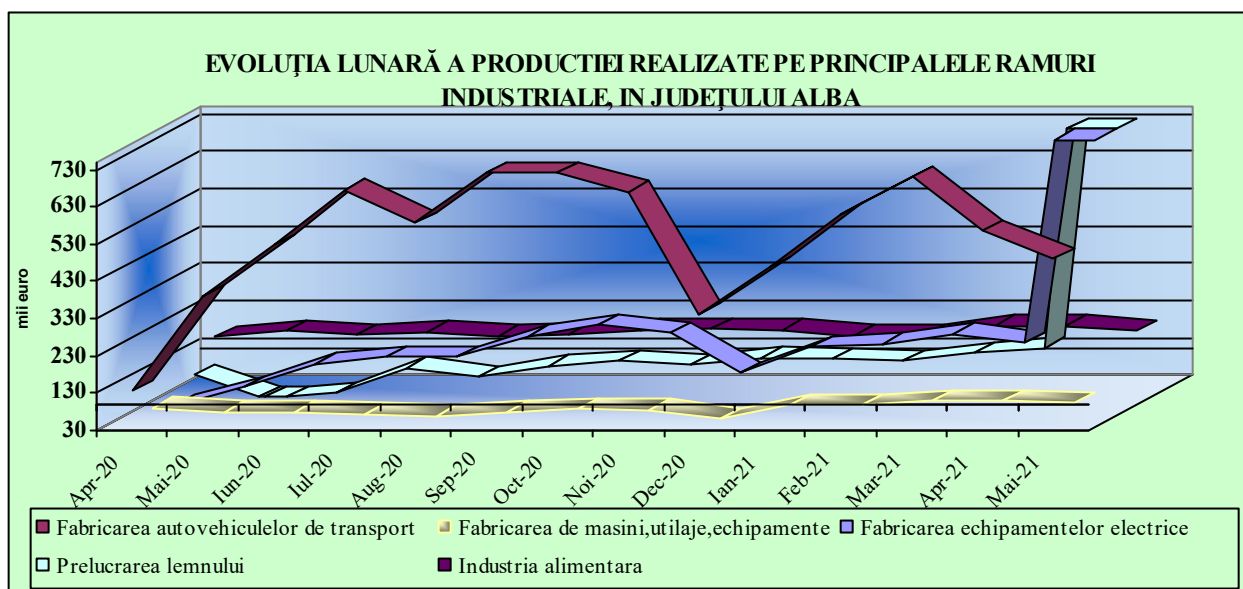
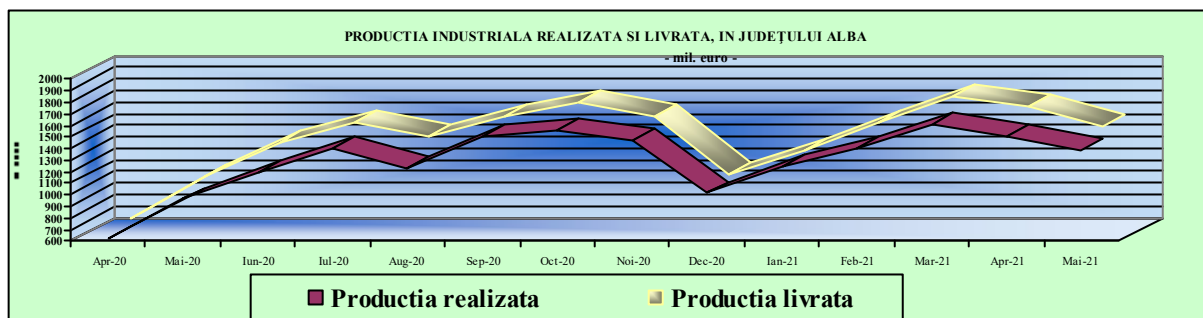
industria autovehiculelor de transport, 14,8% în prelucrarea lemnului, 12,7% în industria alimentară, 10,9% în industria echipamentelor electrice, 5,3% în fabricarea de mașini, utilaje, echipamente și 3,1% în fabricarea articolelor de voiaj și încălțăminte.

Față de luna corespunzătoare din anul anterior, 5 ramuri preponderente au înregistrat creștere, astfel: prelucrarea lemnului (+118,8 %), fabricarea echipamentelor electrice (+73,4%), fabricarea articolelor de voiaj și încălțăminte (+72,7%), fabricarea de mașini, utilaje și echipamente (+45,5%), fabricarea autovehiculelor de transport (+25,6%).

Comparativ cu luna anterioară, s-au înregistrat creșteri la prelucrarea lemnului (+27,4%) și fabricarea articolelor de voiaj și încălțăminte (+3,5%) și scăderi la industria alimentară (-7,2%), fabricarea de mașini, utilaje și echipamente (-7,7%), la fabricarea autovehiculelor de transport (-13,4%) și la fabricarea echipamentelor electrice (-26,6%).

Producția industrială realizată în **perioada 1.01-31.05.2021** a fost de 7130,1 milioane lei, cu 10,4% peste realizările perioadei corespunzătoare din anul anterior. Principalele ramuri care au realizat împreună 84,9% din producția industrială a județului au fost: fabricarea autovehiculelor de transport (39,9%), fabricarea echipamentelor electrice (13,8%), industria alimentară (12,4%), industria de prelucrare a lemnului (10,8%), fabricarea de mașini, utilaje și echipamente (5,1%), fabricarea articolelor de voiaj, încălțăminte (2,9%).

Comparativ cu perioada corespunzătoare din anul 2020, producția industrială realizată în **perioada 1.01-31.05.2021** s-au înregistrat creșteri la prelucrarea lemnului (+52,6%), industria alimentară (+14,1%), fabricarea echipamentelor electrice (+12,8%). fabricarea articolelor de voiaj, încălțăminte (1,4%), fabricarea autovehiculelor de transport (+0,8%) și scădere la fabricarea de mașini, utilaje și echipamente (-0,8%).



Valoarea producției industriale livrate de județul Alba în primele 5 luni ale anului 2021 a fost de 7725.7 milioane lei, cele mai mari ponderi fiind: 42,3% la fabricarea autovehiculelor de transport, 13,4% la fabricarea echipamentelor electrice, 13,0% în industria alimentară, 10,1% în industria de prelucrare a lemnului, 4,7% la fabricarea de mașini, utilaje și echipamente și 2,8% fabricarea articolelor de voiaj, încălțăminte.

LOCUIŢE

În trimestrul I 2021, în județul Alba, au fost terminate 251 de locuințe, din care 235 în mediul urban și 16 în mediul rural.

Față de trimestrul I 2020, situația locuințelor terminate se prezintă astfel:

	Trimestrul I 2021	Diferențe față de trimestrul I 2020
Locuințe terminate total, din care:	251	+100
- în mediul urban	235	+101
- în mediul rural	16	-1

Din punct de vedere al sursei de finanțare, toate locuințele terminate în trimestrul I 2021 au fost construite în regie proprie din fonduri ale populației.

Față de trimestrul corespunzător din anul anterior, numărul locuințelor terminate a fost mai mare cu 66,2% (+100 locuințe), cu 101 locuințe mai multe în mediul urban și cu 1 mai puține în rural.

COMERȚ INTERNAȚIONAL

mii euro

3. COMERȚUL INTERNATIONAL CU BUNURI	2020 ¹⁾										2021			
	mar.	apr.	mai	iun.	iul.	aug.	sep.	oct.	nov.	dec.	ian. ²⁾	feb. ²⁾	mar. ¹⁾	I.I- 31.III ¹⁾
Total exporturi FOB	196561	86305	152069	194338	225783	198391	229448	256825	233225	159102	185414	225592	266323	677329
Total importuri CIF	193305	62632	129981	151267	197232	192380	238112	272788	252929	193650	199248	241898	278796	719941
Sold FOB/CIF	3256	23673	22088	43071	28551	6011	-8664	-15963	-19704	-34548	-13834	-16306	-12473	-42612

¹⁾ Date provizorii

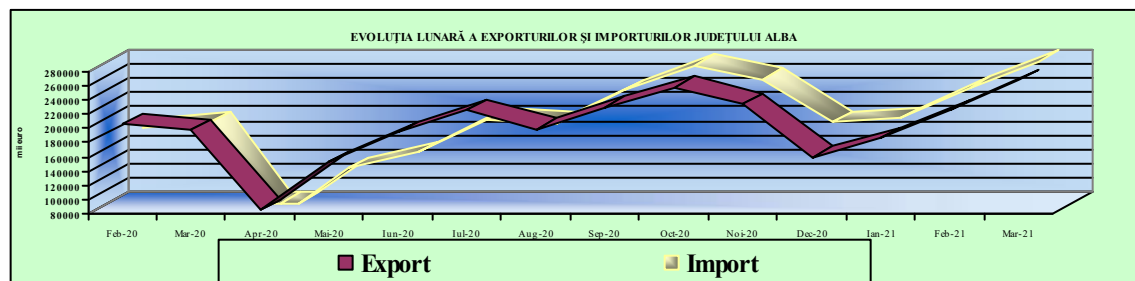
²⁾ Date revizuite

În luna martie 2021, la nivelul județului Alba s-au realizat exporturi în valoare de 266323 mii euro, reprezentând 4,1% din totalul exporturilor la nivel național (6523251 mii euro), în creștere cu 18,1% față de exporturile realizate în luna anterioară și cu 35,5% față de cele realizate în luna corespunzătoare din anul 2020. **Valoarea importurilor** efectuate în luna martie 2021 a fost de 278796 mii euro, reprezentând 3,2% din totalul importurilor la nivel național (8784632 mii euro), în creștere cu 15,3% față de cele realizate în luna anterioară și cu 44,2% față de cele realizate în luna corespunzătoare din anul 2020.

În **perioada 01.01-31.03.2021** județul Alba a înregistrat exporturi în valoare de 677329 mii euro și importuri de 719941 mii euro. Față de perioada corespunzătoare din anul anterior, exporturile au fost mai mari cu 85100 mii euro (+14,4%), iar importurile mai mari cu 166459 mii euro (+30,1%). Județul Alba deține o pondere de 3,8% din valoarea totală a exporturilor României realizată în perioada **01.01-31.03.2021**, importurile având o pondere de 3,1%.

Analizând **structura exporturilor** în perioada **01.01-31.03.2021** pe principalele grupe de mărfuri, se remarcă o pondere mai mare a următoarelor grupe: mijloace de transport (61,8%), mașini, aparate și echipamente electrice (10,8%), lemn și articole din lemn (7,7%), încălțăminte, pălării, umbrele și articole similare (2,9%). În cadrul secțiunilor cu pondere semnificativă, comparativ cu perioada corespunzătoare din anul **2020**, s-au înregistrat creșteri la secțiunile lemn și articole din lemn (+29,4%), încălțăminte, pălării, umbrele și articole similare (+23,8%), mijloace de transport (+12,4%) și mașini, aparate și echipamente electrice (+3,1%).

Referitor la **structura importurilor**, cele mai mari ponderi în total sunt deținute de următoarele secțiuni din Nomenclatorul Combinat: mijloace de transport (46,6%), mașini, aparate și echipamente electrice (22,8%), metale comune și articole din acestea (8,5%), instrumente și aparate optice, fotografice, ceasornicărie (6,1%). **Creșteri** ale importurilor față de perioada **01.01-31.03.2020** s-au înregistrat la toate secțiunile cu pondere semnificativă (de peste 3%): mijloace de transport (+37,8%), metale comune și articole din acestea (+30,4%), mașini, aparate și echipamente electrice (+27,7%), instrumente și aparate optice, fotografice, ceasornicărie (+9,7%).



EXPORTURI (FOB) DE MĂRFURI pe secțiuni din Nomenclatorul Combinat (NC)

COD NC		Cumulat 1.01-31.03.2021		Structura exportului %	
		Export FOB mii euro	În % față de Cumulat 1.01-31.03.2020	Cumulat 1.01- 31.03.2021	Cumulat 1.01- 31.03.2020
	Total județ, din care:	677329	114.4	100	100
I	Animale vii , produse de origine animală	12399	141.1	1.8	1.5
II	Produse de origine vegetală	4293	142.8	0.6	0.5
III	Grăsimi și uleiuri animale și vegetale	160	173.9	*)	*)
IV	Produse alimentare, băuturi , tutun	3751	88.9	0.6	0.7
V	Produse minerale	5912	5053.0	0.9	*)
VI	Produse ale industriei chimice	5205	119.2	0.8	0.7
VII	Materiale plastice, articole din materiale plastice și cauciuc	11907	172.1	1.8	1.2
VIII	Piei crude, tăbăcite și produse din piele	3734	77.9	0.6	0.8
IX	Lemn și articole din lemn	52404	129.4	7.7	6.8
X	Pastă din lemn, deșeuri de hârtie sau carton; Hârtie și carton și articole din acestea	6870	7549.5	1.0	*)
XI	Textile și articole din textile	7770	90.6	1.1	1.4
XII	Încălțăminte, pălării, umbrele	19323	123.8	2.9	2.6
XIII	Articole din piatră, ipsos, ciment, ceramică, sticlă	16138	97.8	2.4	2.8
XV	Metale comune, articole din metal	9407	131.3	1.4	1.2
XVI	Mașini , aparate și echipamente electrice	73352	103.1	10.8	12.0
XVII	Mijloace de transport	418592	112.4	61.8	62.9
XVIII	Instrumente și aparate optice, fotografice, ceasornicărie	9256	138.6	1.4	1.1
XX	Mărfuri și produse diverse (inclusiv mobilier)	12634	109.8	1.9	1.9
XXII	Alte produse nenominalizate în altă parte	4226	43.9	0.6	1.6

- Notă: Diferențele dintre datele pe total județ și cele obținute din însumarea secțiunilor sunt datorate rotunjirii valorilor din euro în mii euro

*)- sub 0,1%

**IMPORTURI (CIF) DE MĂRFURI
pe secțiuni din Nomenclatorul Combinat (NC)**

COD NC		Cumulat 1.01-31.03.2021		Structura importului %	
		Import FOB mii euro	În % față de Cumulat 1.01-31.03.2020	Cumulat 1.01- 31.03.2021	Cumulat 1.01- 31.03.2020
	Total județ, din care:	719942	130.1	100	100
I	Animale vii , produse de origine animală	15970	80.0	2.2	3.6
II	Produse de origine vegetală	6619	113.6	0.9	1.1
III	Grăsimi și uleiuri animale și vegetale	298	133.6	*)	*)
IV	Produse alimentare, băuturi , tutun	4386	97.0	0.6	0.8
V	Produse minerale	2904	88.3	0.4	0.6
VI	Produse ale industriei chimice	14356	126.9	2.0	2.0
VII	Materiale plastice, articole din materiale plastice și cauciuc	17270	139.4	2.4	2.2
VIII	Piei crude, tăbăcite și produse din piele	4066	126.9	0.6	0.6
IX	Lemn și articole din lemn	10531	110.2	1.5	1.7
X	Pastă din lemn, deșeuri de hârtie sau carton; Hârtie și carton și articole din acestea	14980	360.7	2.1	0.8
XI	Textile și articole din textile	10623	131.3	1.5	1.5
XII	Încălțăminte, pălării, umbrele	6398	105.7	0.9	1.1
XIII	Articole din piatră, ipsos, ciment, ceramică, sticlă	4289	122.1	0.6	0.6
XV	Metale comune, articole din metal	61443	130.4	8.5	8.5
XVI	Mașini , aparate și echipamente electrice	163817	127.7	22.8	23.2
XVII	Mijloace de transport	335336	137.8	46.6	44.0
XVIII	Instrumente și aparate optice, fotografice, ceasornicărie	43563	109.7	6.1	7.2
XX	Mărfuri și produse diverse (inclusiv mobilier)	2646	136.5	0.4	0.4
XXII	Alte produse nenominalizate în altă parte	445	47.0	0.1	0.2

- Notă: Diferențele dintre datele pe total județ și cele obținute din însumarea secțiunilor sunt datorate

*)- sub 0,1%

În perioada 01.01-31.03.2021, soldul operațiunilor de comerț exterior a fost negativ, în valoare de -42613 mii euro, mai mic decât în perioada **01.01-31.03.2020** (soldul operațiunilor de comerț exterior înregistrat în această perioadă fiind pozitiv, +38746 mii euro). Cele mai mari valori ale soldului **pozitiv** al operațiunilor de comerț exterior s-au înregistrat la următoarele secțiuni din **Nomenclatorul Combinat** al produselor: mijloace de transport (+83256 mii euro), lemn și articole din lemn (+41873 mii euro), articole din piatră, ipsos, ciment (+11849 mii lei), încălțăminte, palarii, umbrele și articole similare (+12925 mii euro) și mărfuri și produse diverse, inclusiv mobilier (+9988 mii euro). Cele mai mari valori **negative** ale soldului operațiunilor de comerț exterior s-au înregistrat la următoarele secțiuni: masini, aparate și echipamente electrice (-90465 mii euro), metale comune și articole din metal (-52036 mii euro), instrumente si aparate optice, fotografice, cinematografice, medico-chirurgicale (-34307 mii euro), produse ale industriei chimice (-9151 mii euro).

Clasamentul valoric al județelor, ordonate descrescător, după valoarea exporturilor și a importurilor realizate în perioada **01.01-31.03.2021**, situează județul Alba pe locul 9 la exporturi și locul 8 la importuri. Principalii parteneri de relații internaționale ai județului în perioada **01.01-31.03.2021**, după ponderea în valoarea totală a exporturilor și importurilor au fost:

-la export : Germania (68,9%), Italia (7,6%), Ungaria (6,3%);

-la import : Germania (71,9%), Ungaria (7,2%), Italia (4,8%).

TURISM

În luna mai 2021, în unitățile turistice din județul Alba (cu minim 10 locuri pat) au fost cazați 10344 turiști, majoritatea au fost cazați în hoteluri (38,4%), pensiuni agroturistice (32,4%), pensiuni turistice (16,1%), înregistrându-se o creștere cu 9578 persoane (+1250,4%) față de luna mai 2020 și cu 3357 persoane (+48,0%) față de luna anterioară.

Numărul de **înoptări** ale turiștilor în structurile de primire turistică din județ (cu minim 10 locuri pat) înregistrate în mai 2021 a fost de 17518, mai multe cu 16388 innoptari (+1450,3%) față de luna mai 2020 și cu 4897 (+38,8%) față de luna anterioară. Durata medie a sejurului în structurile de primire turistică cu funcțiuni de cazare în această lună a fost de 1,69 zile, față de 1,48 zile cea înregistrată în mai 2020.

NUMĂRUL DE SOSIRI ȘI ÎNNOPTĂRI PE TIPURI DE STRUCTURI DE PRIMIRE TURISTICĂ ÎN MAI 2021

-numar -

	Sosiri		Înnoptări	
	Mai 2021	Diferențe față de mai 2020	Mai 2021	Diferențe față de mai 2020
Total județ, din care:	10344	9578	17518	16388
Hoteluri	3974	3552	6005	5470
Moteluri	144	135	416	407
Vile turistice	897	881	1590	1572
Cabane turistice	66	57	125	111
Pensiuni turistice	1664	1482	2804	2523
Pensiuni agroturistice	3351	3260	6066	5866

număr

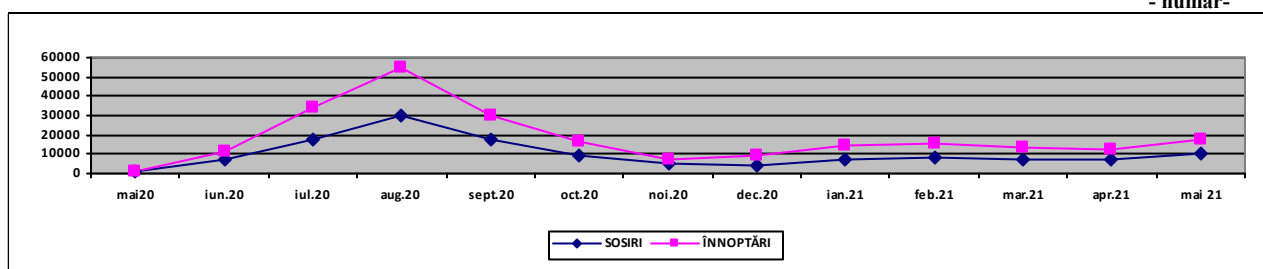
SOSIRI ÎN PRINCIPALELE STRUCTURI DE PRIMIRE TURISTICĂ CU FUNCȚIUNI DE CAZARE TURISTICĂ	2020									2021				
	mai	iun.	iul.	aug.	sep.	oct.	nov.	dec.	ian.	feb.	mar.	apr.	mai	
Total județ Alba	766	6727	17682	30091	17126	9419	4671	4618	7740	8443	7529	6987	10344	

număr

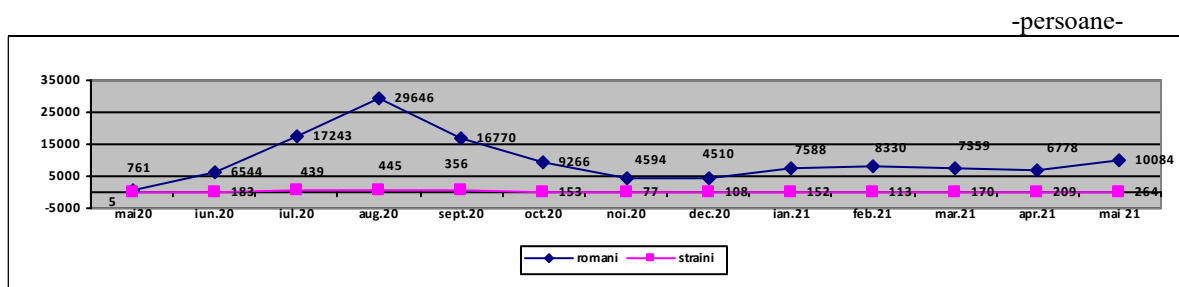
ÎNNOPTĂRI ÎN PRINCIPALELE STRUCTURI DE PRIMIRE TURISTICĂ CU FUNCȚIUNI DE CAZARE TURISTICĂ	2020									2021				
	mai	iun.	iul.	aug.	sep.	oct.	nov.	dec.	ian.	feb.	mar.	apr.	mai	
Total județ Alba	1130	11649	33960	54904	29779	16355	7709	9505	14982	15419	13688	12621	17518	

EVOLUTIA NUMĂRULUI DE SOSIRI ȘI ÎNNOPTĂRI ÎN STRUCTURILE DE PRIMIRE TURISTICĂ

- număr -



NUMĂRUL DE SOSIRI PE TIPURI DE TURISTI, ÎN STRUCTURILE DE PRIMIRE TURISTICĂ



Indicele de utilizare netă a locurilor de cazare din județ în luna MAI 2021 a fost de 14,9%, mai mare decât luna anterioară (13,1%), pe țară înregistrându-se un indice de 19,9%.

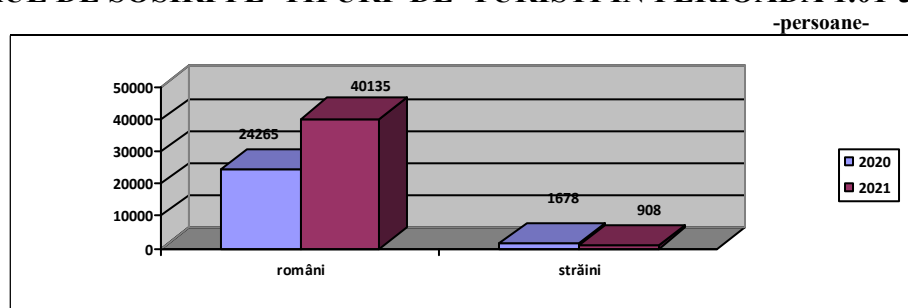
(%)

INDICELE DE UTILIZARE NETĂ A LOCURILOR DE CAZARE	2020								2021				
	mai	iun.	iul.	aug.	sep.	oct.	nov.	dec.	ian.	feb.	mar.	apr.	mai
Total județ ALBA	5,8	13,9	27,9	41,4	23,9	15,3	10,0	12,8	16,3	19,1	15,6	13,1	14,9

În perioada 1.01-31.05.2021 în unitățile turistice din județul Alba (cu minim 10 locuri pat) au fost cazați 41043 turiști, înregistrându-se o creștere cu 58,2% față de perioada 1.01-31.05.2020; **turiștii români** dețin o pondere de 97,8% din numărul total de turiști înregistrați la nivelul județului Alba (40135 persoane), iar **turiștii străini** (908 persoane) reprezintă 2,2%.

Numărul de înnoptări ale turiștilor în structurile de primire turistică din județ (cu minim 10 locuri pat), înregistrate în perioada 1.01-31.05.2021 a fost de 74228, mai mult cu 55,8% față perioada corespunzătoare din 2020. Durata medie a sejurului în structurile de primire turistică cu funcțiuni de cazare în această perioadă a fost de 1,85 zile, față de 1,96 zile din perioada corespunzătoare a anului anterior.

NUMĂRUL DE SOSIRI PE TIPURI DE TURISTI IN PERIOADA 1.01-31.05



DOMENIUL SOCIAL

CÂȘTIGURI SALARIALE

Efectivul de salariați înregistrat în județul Alba la sfârșitul lunii MAI 2021 a fost de 95262 persoane (1,8% din total țară), în creștere față de luna anterioară cu 239 persoane (+0,3%) și cu 1670 persoane față de luna mai 2020 (+1,8%). Pe cele trei sectoare de activitate, situația se prezintă astfel:

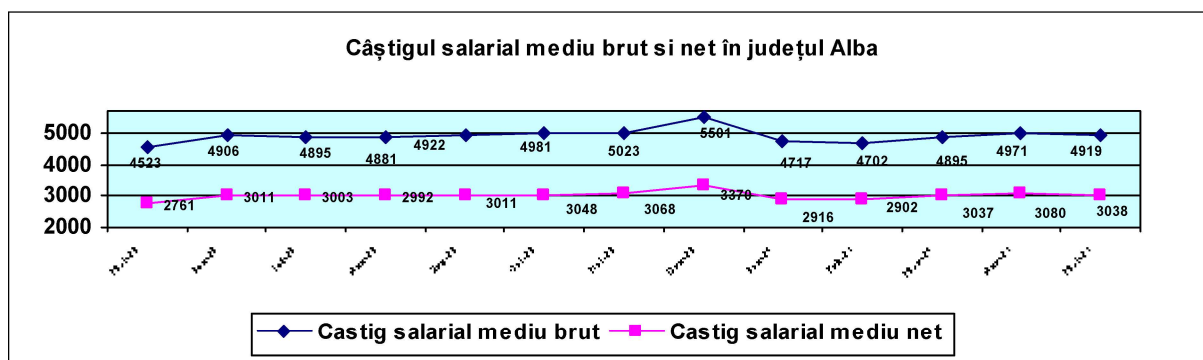
- persoane -

Sectorul de activitate	MAI 2021 față de MAI 2020
- Agricultură, silvicultură, piscicultură	+60
- Industrie și construcții	+791
- Servicii	+819

În luna mai 2021 **câștigul salarial mediu brut** înregistrat în județ a fost de 4919 lei, mai mic cu 52 lei (-1,0%) decât cel înregistrat în luna anterioară și mai mare cu 396 lei (+8,8%) față de luna mai 2020. **Câștigul salarial mediu net** în mai 2021 a fost de 3038 lei, mai mic cu 42 lei decât în luna anterioară (-1,4%) și mai mare cu 277 lei (+10,0%) față de luna mai 2020. Câștigul salarial mediu net înregistrat în județ în luna mai 2021 poziționează județul pe locul 17 la nivel național, în ierarhia județelor ordonate descrescător și locul 4 la nivelul Regiunii Centru.

	CÂȘTIGUL SALARIAL MEDIU ÎN JUDEȚUL ALBA									
	BRUT					NET				
	mai	Diferențe față de				mai	Diferențe față de			
	2021	aprilie		mai		2021	aprilie		mai	
	lei	2021		2020		lei	2021		2020	
	lei	%	lei	%		lei	%	lei	%	
Total economie, din care:	4919	-52	-1.0	396	8.8	3038	-42	-1.4	277	10.0
Agricultură, Silvicultură	4894	-14	-0.3	913	22.9	2949	-20	-0.7	543	22.6
Industrie și Construcții	4776	-215	-4.3	570	13.6	3053	-151	-4.7	414	15.7
Servicii	5081	130	2.6	160	3.3	3025	79	2.7	91	3.1

Indicele câștigului salarial real în luna mai 2021 față de luna anterioară a fost de 98,43%, iar față de luna corespunzătoare din anul precedent de 104,82%. Față de câștigul salarial mediu realizat pe țară, în județul Alba, în luna mai 2021 câștigul salarial a fost mai mic: câștigul salarial mediu brut cu 776 lei, iar câștigul salarial mediu net cu 454 lei.



ȘOMAJ

Numărul șomerilor înregistrați la sfârșitul lunii mai 2021 în județul Alba a fost de 5543 persoane, în scădere cu 419 persoane (-7,0%) comparativ cu luna anterioară și în creștere cu 266 persoane (+5,0%) comparativ cu luna mai 2020. Femeile reprezentau la această dată 48,4% din numărul total al șomerilor (2684 femei).

persoane

NUMĂRUL ȘOMERILOR ÎNREGISTRAȚI - la sfârșitul perioadei	2020								2021				
	mai	iun.	iul.	aug.	sep.	oct.	nov.	dec.	ian.	feb.	mar.	apr.	mai
Total județ	5277	5432	5672	5590	6453	6391	6429	6350	6736	6881	6332	5962	5543
Bărbați	2809	2883	2936	2852	3320	3273	3290	3297	3554	3592	3301	3056	2859
Femei	2468	2549	2736	2738	3133	3118	3139	3053	3182	3289	3031	2906	2684

Sursa de date: Agenția Națională pentru Ocuparea Forței de Muncă

Structura după nivelul de instruire arată că 70,8% din șomerii înregistrați sunt absolvenți ai învățământului primar, gimnazial și profesional, 23,1% sunt persoane cu studii liceale și postliceale și 6,1% persoane cu studii superioare.

Din numărul total al șomerilor, 62,6% sunt **șomeri neindemnizați** (3472 persoane), în timp ce numărul șomerilor aflați în plată a fost de 2071 persoane, din care 37 persoane au primit ajutor de șomaj 50% - absolvenți.

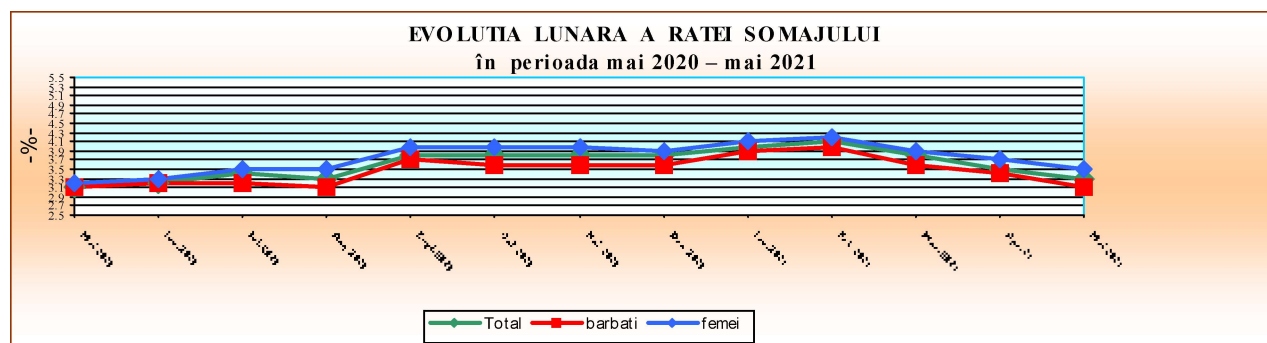
Denumirea indicatorului	Total		Din care					
	Total	Femei	Studii primare		Studii medii		Studii superioare	
			Total	Femei	Total	Femei	Total	Femei
Nr. șomerilor în evidență și plată ajutor de șomaj 75%	2034	1213	943	471	868	584	223	158
Nr. șomerilor în evidență și plată ajutor de șomaj 50% (absolvenți)	37	23	1	0	18	10	18	13
Nr. șomeri neindemnizați	3472	1448	2981	1226	397	171	94	51
TOTAL	5543	2684	3925	1697	1283	765	335	222

În mediul urban, cel mai mare număr de șomeri înregistrați în luna mai 2021 la Agenția Județeană de Ocupare a Forței de Muncă Alba a fost înregistrat în Alba Iulia (545 persoane), urmat de Blaj (342 persoane), Sebeș (224 persoane), Aiud (209 persoane), Câmpeni (202 persoane), Abrud (96 persoane), iar dintre comune, cel mai mare număr de șomeri înregistrați se remarcă în: Jidvei (390 persoane), Cetatea de Balta (256 persoane), Șona (179 persoane), Ighiu (157 persoane), Scărișoara (137 persoane), Albac (133 persoane), Rosia Montana (130 persoane), Bistra (126 persoane), Crăciunelu de Jos (116 persoane).

Ponderea numărului de șomeri înregistrați în totalul populației cu vârstă de muncă (bărbați 16-65 ani și femei 16-60 ani), în luna mai 2021 a fost de 2,4% (2,4% femei). Dintre orașe, cu cele mai mari ponderi se remarcă: Câmpeni (4,3%), Abrud și Blaj (2,7%), iar cu cele mai mici ponderi orașele Teiuș (0,8%) și Cugir (0,5%). În mediul rural cele mai mari ponderi ale numărului de șomeri înregistrați în numărul total al populației cu vârstă de muncă s-au înregistrat în comunele: Scărișoara (15,6%), Cetatea de Balta (13,6%), Hoparta (11,9%), Jidvei (11,6%), Albac (10,7%), Vadu Motilor (9,8%), iar valoare sub 1% s-a înregistrat în comuna Săliștea și Cut (0,4%), Livezile și Stremț (0,6%) și Intregalde (0,9%), iar în Ceru Băcăinți nu s-a înregistrat nici un șomer.

RATA ȘOMAJULUI ÎNREGISTRAT - la sfârșitul perioadei	2020								2021				
	mai	iun.	iul.	aug.	sep.	oct.	nov.	dec.	ian.	feb.	mar.	apr.	mai
	Total județ	3.1	3.2	3.4	3.3	3.8	3.8	3.8	3.8	4,0	4,1	3.8	3.5
Bărbați	3.1	3.2	3.2	3.1	3.7	3.6	3.6	3.6	3,9	4,0	3.6	3.4	3,1
Femei	3.2	3.3	3.5	3.5	4	4	4	3.9	4,1	4,2	3.9	3.7	3,5

Sursa de date: Agenția Națională pentru Ocuparea Forței de Muncă



Rata șomajului a fost în luna mai 2021 de 3,3% (3,5% în aprilie 2021 și 3,1% în mai 2020), peste nivelul înregistrat la nivel național (3,1%). În rândul femeilor rata șomajului a fost de 3,5% (3,7% în aprilie 2021 și 3,2% în mai 2020), iar în rândul bărbaților de 3,1% (3,4% în aprilie 2021 și 3,1% în mai 2020). În funcție de rata șomajului, județul Alba se situează în luna mai 2021 pe locul 21 în ierarhia județelor ordonate descrescător.

PENSIONARI, PENSII

Numărul mediu al pensionarilor de asigurări sociale de stat înregistrați în județul Alba în trimestrul I 2021 a fost de 86316 persoane, mai mare cu 312 persoane (+0,4%) decât în trimestrul I 2020 și cu 144 persoane (-0,2%) mai mica decât în trimestrul IV 2020. Pensia medie la pensionarii de asigurări de stat, înregistrată în trimestrul I 2021 a fost de 1581 lei, mai mare cu 227 lei (+16,8%) față de trimestrul corespunzător din 2020 și cu 9 lei față de trimestrul anterior.

NUMĂRUL MEDIU ȘI PENSIA MEDIE LUNARĂ A PENSIONARILOR DE ASIGURĂRI SOCIALE DE STAT	2020				2021
	trim. I	trim. II	trim. III	trim. IV	trim. I
Numărul mediu al pensionarilor-(persoane)	86004	86134	86271	86460	86316
Pensia medie – (lei)	1354	1360	1434	1572	1581

Din datele comunicate de Casa Județeană de Pensii Alba rezultă că în luna mai 2021 numărul pensionarilor din județ a fost de 88928 persoane, cu 228 persoane mai mic decât în luna mai 2020.

NUMĂRUL PENSIONARILOR, DUPĂ SISTEMUL DE PENSIONARE

	Mai 2021 -pers-	Diferențe față de mai 2020 -pers-	Structura %
Pensionari – total	88928	-228	100.0
I. Pensionari de asigurări sociale din care:	88907	-219	99.9
- pensionari de asigurări de stat	86442	260	97.2
- pensionari de asigurări sociale agricultori	2465	-479	2.8
II. Pensionari I.O.V.R.	13	-7	*)
III. Beneficiari de ajutor social tip pensie	8	-2	*)

*)- sub 0,1%

STRUCTURA ȘI EVOLUȚIA NUMĂRULUI DE PENSIONARI DE ASIGURĂRI SOCIALE DE STAT, PE CATEGORII DE PENSII

	Mai 2021 -pers-	Diferențe față de mai 2020 -pers-	Structura %
Pensionari de asigurări sociale de stat, din care:	86442	260	100.0
a) Pensionari pentru muncă depusă și limită de vârstă	67039	3523	77.6
b) Pensionari de invaliditate, din care:	7674	-2192	8.9
- gradul I	830	-133	1.0
- gradul II	3898	-1253	4.5
- gradul III	2946	-806	3.4
c) Pensionari urmași	9537	-261	11.0
d) Pensionari beneficiari de pensii anticipate	362	-440	0.4
e) Pensionari beneficiari de pensii anticipate parțial	1830	-370	2.1

NIVELUL ȘI DINAMICA PENSIEI MEDII LUNARE, DUPĂ SISTEMUL DE PENSIONARE

Pensia medie realizată în județ în luna mai 2021 a fost de 1562 lei, mai mare cu 229 lei (+17.1%) față de luna mai 2020.

Pe categorii de pensii, situația se prezintă astfel:

	Mai 2021 - lei -	Diferențe față de luna mai 2020	
		-lei -	%
1. Pensii de asigurări sociale de stat, din care:	1588	228	116.8
a) Pensii pentru muncă depusă și limită de vârstă	1796	229	114.6
b) Pensii de invaliditate	733	27	103.8
c) Pensii de urmași	811	110	115.7
d) Pensii anticipate	2072	471	129.4
e) Pensii anticipate parțial	1523	359	130.8
2. Pensii de asigurări sociale agricultori	638	82	114.7
3. Pensii I.O.V.R.	189	-20	90.4
4. Ajutoare sociale tip pensie	376	44	113.3

În luna mai 2021, cele mai mari pensii au fost pensiile anticipate (2072 lei), pensiile pentru munca depusă și limită de vârstă (1796 lei), pensia medie pentru agricultori reprezentând 40,2% din pensia medie de asigurări sociale de stat.

PRINCIPALELE FENOMENE DEMOGRAFICE

În luna mai 2021 în județul Alba s-au înregistrat 221 născuți vii, 494 decedați, 156 căsătorii și 47 divorțuri, sporul natural fiind negativ (-273 persoane). Față de luna mai 2020 se înregistrează creșteri ale numărului de decedați (+143 persoane), ale căsătoriilor (+111 căsătorii), ale divorțurilor (+31 divorțuri) și scăderi ale numărului de născuți vii (-17 persoane).

În primele 5 luni al anului **2021** numărul născuților vii a fost de 1000, în scădere față de perioada corespunzătoare din anul 2020 cu 165 (1165 născuți vii), iar cel al decedaților a fost de 2322 cu 433 mai mult față de 2020 (1889 decedați), înregistrându-se un spor natural negativ de -1322 persoane (față de -724 persoane în perioada corespunzătoare din 2020); s-au înregistrat 369 căsătorii și 228 divorțuri, față de aceeași perioadă din 2020 numărul căsătoriilor este mai mare cu 110, iar numărul divorțurilor este mai mare cu 109.

Notă: Datele sunt operative și se referă la momentul înregistrării fenomenului demografic.

INDICELE PREȚURILOR DE CONSUM ȘI RATA MEDIE A INFLAȚIEI

Indicele prețurilor de consum și rata medie lunară a inflației

	mai-21			Rata medie lunară a inflației,	
	față de:			în perioada 1 I – 31 V	
	aprilie-21	decembrie-20	mai-20	2021	2020
Mărfuri alimentare	101.10	103.04	101.52	0.6	0.9
Mărfuri nealimentare	100.28	103.97	105.70	0.8	-0.1
Servicii	100.27	101.36	102.78	0.3	0.3
TOTAL	100.53	103.14	103.75	0.6	0.3

**INDICELE PREȚURILOR DE CONSUM ÎN LUNA MAI 2021
LA PRINCIPALELE MĂRFURI ȘI SERVICII**

Coeficient de ponderare	Denumirea mărfurilor/serviciilor	May-21		
		fata de:		
		Apr-21 %	Dec-20 %	May-20 %
10000	TOTAL	100.53	103.14	103.75
3069	TOTAL MĂRFURI ALIMENTARE	101.10	103.04	101.52
515	Produse de morărit și panificație	100.36	102.16	104.20
30	- Produse de morărit	100.32	102.26	103.62
17	- Făină	100.31	101.84	103.40
13	- Mălai	100.34	102.86	103.95
411	- Pâine, produse de franzelărie și specialități	100.37	102.25	104.41
340	- Pâine	100.36	102.30	104.52
13	- Produse de franzelărie	100.34	101.98	104.34
35	- Specialități de panificație	100.52	102.17	103.74
332	Legume și conserve de legume	104.63	110.95	95.02
19	- Fasole boabe și alte leguminoase	100.15	99.69	105.38
59	- Cartofi	111.74	114.84	67.98
181	- Alte legume și conserve de legume	105.20	113.53	101.86
206	Fructe și conserve din fructe	105.56	108.63	93.24
102	- Fructe proaspete	108.78	111.85	95.94
94	- Citrice și alte fructe meridionale	101.90	105.11	88.97
10	- Conserve din fructe	100.38	102.13	104.40
72	Ulei, slănină, grăsimi	101.51	107.23	111.38
62	- Ulei comestibil	101.65	108.09	113.14
9	- Margarină	100.69	102.53	103.26
737	Carne, preparate și conserve din carne	100.33	101.60	102.46
68	- Carne de bovine	100.24	101.10	102.47
215	- Carne de porcine	100.31	100.67	100.55
168	- Carne de pasăre	100.30	101.52	102.32
233	- Preparate din carne	100.22	101.21	102.80
16	- Conserve din carne	100.05	101.23	103.22
120	Pește și conserve din pește	100.56	102.33	104.50
89	- Pește proaspăt	100.67	102.47	104.76
13	- Conserve și alte produse din pește	100.28	101.57	103.01
478	Lapte și produse lactate	100.20	101.30	102.65
203	- Lapte – total	100.10	100.87	101.90
139	- Lapte de vacă	100.07	100.66	101.58
118	- Brânză – total	100.39	102.00	104.34
69	- Brânză de vacă (telemea)	100.31	101.91	103.72
46	- Brânză de oaie (telemea)	100.50	102.14	105.22
31	- Unt	100.11	101.18	101.32
52	Ouă	98.96	95.99	102.90
137	Zahăr, produse zaharoase și miere de albine	100.29	101.36	103.15
25	- Zahăr	100.02	100.87	102.13
24	- Miere de albine	100.23	100.65	102.97

86	Cacao și cafea	100.19	100.86	101.63
64	- Cafea	100.23	100.66	101.30
126	Băuturi alcoolice	100.21	101.23	102.48
34	- Vin	100.34	101.48	102.81
23	- Țuică, rachiuri și alte băuturi	100.32	101.14	102.59
67	- Bere	100.11	101.13	102.27
208	Alte produse alimentare	100.19	101.53	103.05
4879	TOTAL MĂRFURI NEALIMENTARE	100.28	103.97	105.70
549	Îmbrăcăminte, articole de galanterie, pasmanterie și mercurie	100.28	100.89	102.61
8	- Țesături	100.28	101.20	102.57
390	- Confecții	100.32	100.85	102.58
104	- Tricotaje	100.15	101.00	102.90
23	- Articole de galanterie, pasmanterie și mercurie	100.20	100.79	101.84
379	Încălțăminte	100.51	101.04	103.44
261	- Încălțăminte din piele	100.45	100.89	103.22
346	Produse de uz casnic, mobilă	100.25	100.97	101.98
85	- Mobilă	100.33	100.97	102.07
30	- Frigidere și congelatoare	100.31	101.35	102.43
30	- Mașini de spălat	100.14	101.31	102.53
7	- Mașini de aragaz, butelii	100.16	100.92	101.52
48	- Articole de menaj	100.19	100.85	101.72
240	Articole chimice	100.27	100.95	102.19
8	- Lacuri și vopsele	100.19	100.86	101.65
151	- Detergenți	100.31	101.02	102.31
2	- Săpun de rufe	100.39	101.10	102.58
276	Produse cultural-sportive	100.19	101.13	102.33
72	- Cărți, ziare, reviste	100.10	101.01	102.01
128	- Ceasuri, aparate audio-video, articole sportive	100.19	101.04	102.41
76	- Autoturisme și piese de schimb	100.27	101.42	102.54
665	Articole de igienă, cosmetice și medicale	100.15	101.01	102.18
264	- Articole de igienă, cosmetice	100.27	101.35	102.77
401	- Articole medicale	100.07	100.78	101.80
313	- Medicamente	100.05	100.72	101.58
875	Combustibili	100.80	107.77	111.49
656	Tutun, țigări	100.10	103.04	107.03
825	Energie electrică, gaze și încălzire centrală	100.00	110.45	108.93
464	- Energie electrică	100.00	118.22	116.97
308	- Gaze	100.00	100.00	97.84
53	- Energie termică	100.00	100.00	99.79
68	Alte mărfuri nealimentare	100.13	101.94	103.55
2052	TOTAL SERVICII	100.27	101.36	102.78
22	Confecționat și reparat îmbrăcăminte și încălțăminte	100.33	101.70	103.24
102	Chirie	100.19	101.04	102.76
235	Apă, canal, salubritate	100.95	102.34	104.07
188	Cinematografe, teatre, muzee, cheltuieli cu învățământul și turismul	100.13	100.74	101.94
26	Reparații auto, electronice și lucrări foto	100.50	102.54	104.31
181	Îngrijire medicală	100.41	102.42	105.26
122	Igienă și cosmetică	100.30	101.92	105.76
82	Transport urban	100.00	100.39	100.41
75	Transport interurban (alte feluri de transport)	100.36	100.31	100.52

5	- C.F.R.	100.00	100.00	100.00
11	- Rutier	100.06	100.87	101.55
44	- Auto – abonamente	100.38	101.38	101.39
4	- Aerian	102.27	80.83	83.68
524	Poștă și telecomunicații	100.05	100.86	101.43
5	- Servicii poștale	100.85	105.19	105.22
321	- Telefon	100.05	101.15	101.88
198	- Abonament radio, televiziune	100.03	100.28	100.59
201	Restaurante, cafenele, cantine	100.24	101.56	102.80
92	Alte servicii cu caracter industrial	100.30	101.94	104.09
202	Alte servicii	100.06	101.01	102.69
69	- Plata cazării în unități hoteliere	100.00	100.42	101.74