

**TABELE STATISTICE ȘI COMENTARII
LA NIVELUL REGIUNII CENTRU**

I. INDUSTRIA

Indicele producției industriale

În luna martie 2022, comparativ cu luna corespunzătoare din anul anterior, producția industrială a crescut în județele Covasna (+96,6%), Brașov (+2,8%), Harghita (+1,4%) și Alba (+1,3%) și a scăzut în județele Mureș (-41,7%) și Sibiu (-13,1%).

În perioada 1.I-31.III.2022, comparativ cu perioada corespunzătoare din anul anterior, indicele producției industriale a crescut cel mai mult în județul Covasna (+80,5%), urmat de Brașov (+6,6%), Alba (+5,3%) și a scăzut în Harghita (-0,9%), Sibiu (-8,2%) și Mureș (-40,6%).

Indicele valoric al cifrei de afaceri

Cifra de afaceri din industrie în luna martie 2022, comparativ cu luna corespunzătoare din anul anterior, a crescut în toate județele: Covasna (+157,1%), Sibiu (+62,8%), Mureș (+34%), Harghita (+18,8%), Alba (+14,5%) și Brașov (+10,8%). Toate județele regiunii au înregistrat creștere pentru indicele valoric al cifrei de afaceri în perioada 1.I-31.III.2022, astfel: Covasna (+128,1%), Sibiu (+58,7%), Harghita (+22,7%), Alba (+19,2%), Mureș (+13,9%) și Brașov (+12,6%).

(%)

INDICIILE PRODUCȚIEI INDUSTRIALE (serie brută)	luna corespunzătoare din anul precedent = 100													1.I-31.III.2022 față de 1.I-31.III.2021 ¹⁾
	2021						2022							
	mar.	apr.	mai	iun.	iul.	aug.	sep.	oct.	nov.	dec.	ian.	feb.	mar. ¹⁾	
Alba	136.2	243,5	143,8	117,5	104,7	91,2	83,8	88	92,9	105,9	114	102,1	101,3	105,3
Brașov	129,3	216,5	155,9	130,2	112,4	114,0	101	90,1	106,1	107,9	114,8	106,9	102,8	106,6
Covasna	98,4	112,2	112,2	100,8	93,9	94,6	110,1	95,2	146,6	185,1	163,8	180,4	196,6	180,5
Harghita	89,2	130,5	119,7	101,2	97,9	118,6	90,8	99,9	109,6	100,7	95,7	101,9	101,4	99,1
Mureș	146,9	126,8	119,7	108,5	110,7	108,1	107,5	106,2	86,5	80,7	61,0	59,0	58,3	59,4
Sibiu	123,9	236,0	195,1	130,0	113,4	102,1	93,7	83,7	93,8	98,3	101,2	87,6	86,9	91,8

(%)

INDICIILE VALORICII CIFREI DE AFACERI DIN INDUSTRIE PE TOTAL (PIAȚA INTERNĂ ȘI PIAȚA EXTERNĂ)	luna corespunzătoare din anul precedent = 100													1.I-31.III.2022 față de 1.I-31.III.2021 ¹⁾
	2021						2022							
	mar.	apr.	mai	iun.	iul.	aug.	sep.	oct.	nov.	dec.	ian.	feb.	mar. ¹⁾	
Alba	159,2	252,4	146,8	115,8	99,2	94,3	95,6	95	109,2	128,3	131	115,1	114,5	119,2
Brașov	140,7	216,9	164,0	142,7	118,6	122,0	106,9	101,6	114,2	121,4	118,0	109,7	110,8	112,6
Covasna	101,9	126,4	134	123,4	109,7	104,2	108,4	104,3	127,2	185,8	226,8	195,8	257,1	228,1
Harghita	98,1	142,9	125,2	110,2	111,5	119,4	108,4	107,9	123,1	125,5	124,9	124,2	118,8	122,7
Mureș	133	182,5	189,1	141,3	138,4	151	131,7	129,9	124,7	143,4	90,6	113,1	134,0	113,9
Sibiu	108,6	179,2	157,2	119,1	117,7	118,5	104,4	106,2	129,7	134,0	149,1	163,7	162,8	158,7

¹⁾ Date provizorii

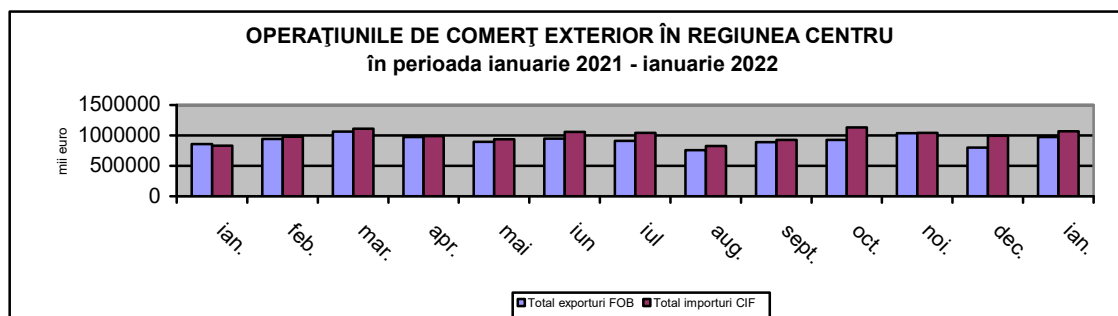
II. COMERȚUL INTERNAȚIONAL

COMERȚUL INTERNAȚIONAL CU BUNURI LA NIVELUL REGIUNII CENTRU

mii euro

COMERȚUL INTERNAȚIONAL CU BUNURI	2021 ¹⁾												2022 ¹⁾
	ian.	feb.	mar.	apr.	mai	iun.	iul.	aug.	sep.	oct.	nov.	dec.	ian.
Total exporturi FOB	858043	944537	1064398	975917	893494	945088	911208	756480	887074	926556	1037337	801015	974207
Total importuri CIF	832465	979255	1108852	990990	934597	1058155	1040439	824264	928105	1131731	1040570	995292	1066612
Sold FOB/CIF	25578	-34718	-44454	-15073	-41103	-113067	-129231	-67784	-41031	-205175	-3233	-194277	-92405

¹⁾ Date provizorii



Exporturile FOB (prețuri la frontiera țării exportatoare)

În luna ianuarie 2022, la nivelul Regiunii Centru s-au realizat exporturi în valoare de 974,2 mil euro, reprezentând 11,1% din totalul exporturilor la nivel național (6759,2 mil euro), în creștere cu 21,6% față de exporturile realizate în luna anterioară și cu 13,5% față de cele realizate în luna corespunzătoare din anul 2021.

Pe județele regiunii situația este următoarea:

	ianuarie 2022 mii euro	ianuarie 2022 față de :				Structura ianuarie 2022 %
		decembrie 2021		ianuarie 2021		
		mii euro	%	mii euro	%	
EXPORTURI						
REGIUNEA CENTRU	974207	173192	121.6	116164	113.5	100.0
ALBA	233561	62500	136.5	48300	126.1	24.0
BRAȘOV	332285	62504	123.2	44882	115.6	34.1
COVASNA	36975	7985	127.5	19437	210.8	3.8
HARGHITA	24752	-381	98.5	4345	121.3	2.5
MUREȘ	101486	4659	104.8	-5373	95.0	10.4
SIBIU	245148	35925	117.2	4573	101.9	25.2
IMPORTURI						
REGIUNEA CENTRU	1066612	71320	107.2	234147	128.1	100.0
ALBA	207834	40037	123.9	8169	104.1	19.5
BRAȘOV	286236	-8711	97.0	42095	117.2	26.8
COVASNA	33714	-3173	91.4	14255	173.3	3.2
HARGHITA	52003	1935	103.9	12415	131.4	4.9
MUREȘ	274639	33621	113.9	132617	193.4	25.7
SIBIU	212186	7611	103.7	24596	113.1	19.9

Notă: Diferențele dintre datele pe total regiune și cele obținute din însumarea județelor sunt datorate rotunjirii valorilor din euro în mii euro/rotunjire la o zecimală

Județul Brașov a avut o pondere de 34,1% în totalul exporturilor realizate în ianuarie 2022 la nivelul Regiunii Centru, fiind urmat de Sibiu cu 25,2%, Alba cu 24%, Mureș cu 10,4%, Covasna cu 3,8% și Harghita cu 2,5%.

Pe principalele secțiuni, în luna ianuarie 2022, se remarcă grupa mașini, aparate și echipamente electrice, care participă cu 34,7% la totalul exporturilor din regiune, urmată de mijloace de transport cu 26,6%, metale comune, articole din metal cu 7,6%, lemn și produse din lemn cu 5,8%, textile și articole din textile cu 4,8%, articole din materiale plastice cu 4% și mărfuri și produse diverse (incl. mobilă) cu 3,8%.

Importurile CIF (prețuri la frontiera țării exportatoare)

Importurile realizate în luna ianuarie 2022, la nivelul Regiunii Centru au fost în valoare de **1066,6** milioane euro, reprezentând 12,1% din totalul importurilor la nivel național (8881,5 mil euro), în creștere cu 7,2% față de luna anterioară și cu 28,1% față de luna corespunzătoare din anul anterior.

În cadrul regiunii, importurile de mărfuri au fost realizate în ordine descrescătoare în județele: Brașov (29,8%), Mureș (25,7%), Sibiu (19,9%), Alba (19,5%), Harghita (4,9%) și Covasna (3,2%).

Principalele secțiuni care au participat la valoarea totală a importurilor regionale în luna ianuarie 2022 au fost: mașini, aparate și echipamente electrice (28,3%), produse ale industriei chimice (18,3%), metale comune articole din metal (12,8%), mijloace de transport (12,6%), articole din materiale plastice (7%), textile și articole din materiale textile (4,6%) și animale vii și produse animale (3,1%).

Balanța comercială (soldul FOB/CIF) a Regiunii Centru a înregistrat în ianuarie 2022 o valoare negativă de -92,4 mil euro, iar la nivelul județelor aceasta a avut valoare pozitivă în Brașov (46 mil euro), Sibiu (+33 mil euro), Alba (+25,7 mil euro) și Covasna (3,3 mil euro) în timp ce în județele Mureș (-173,2 mil euro) și Harghita (-27,2 mil euro) s-au înregistrat valori negative.

III. TURISMUL

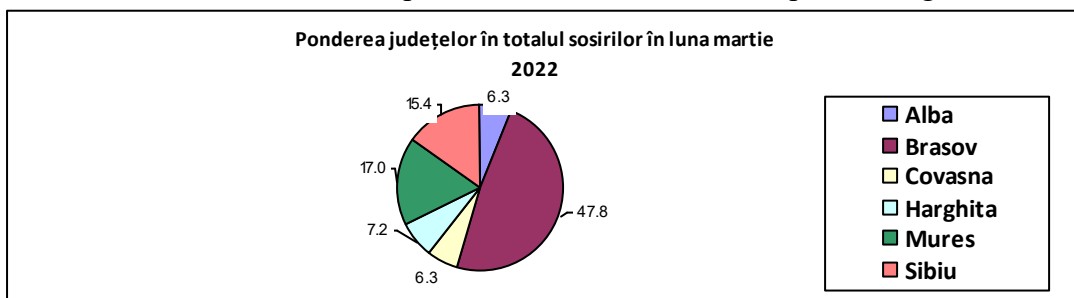
Numărul sosirilor înregistrate în structurile de primire turistică în luna martie 2022 în Regiunea Centru au fost de 148586 (23,3% din numărul sosirilor înregistrate la nivel național) și înregistrează o scădere cu 8,1% față de luna anterioară. În luna martie 2022, comparativ cu luna corespunzătoare din anul precedent, în Regiunea Centru sosirile în structurile de primire turistică cu funcțiuni de cazare au înregistrat o creștere cu 34092 persoane (+29,8%).

Cele mai multe sosiri s-au înregistrat în județul Brașov (71037, reprezentând 47,8% din totalul regional), iar cele mai puține sosiri înregistrate au fost în județul Alba (9327, reprezentând 6,3% din total).

Sosiri ale turiștilor în structurile de primire turistică cu funcțiuni de cazare turistică la nivelul Regiunii Centru în luna martie 2022

	TIPURI DE STRUCTURI DE PRIMIRE TURISTICA						
	REGIUNEA CENTRU	ALBA	BRAȘOV	COVASNA	HARGHITA	MUREȘ	SIBIU
TOTAL, din care	148586	9327	71037	9328	10754	25276	22864
HOTELURI	99086	4902	47283	6652	5841	19574	14834
MOTELURI	3049	167	919	42	525	1077	319
VILE TURISTICE	6240	601	3410	289	205	46	1689
CABANE TURISTICE	2644	47	1551	36	467	0	543
PENSIUNI TURISTICE	18126	1793	7477	747	1798	3281	3030
PENSIUNI AGROTURISTICE	17092	1781	9255	1284	1575	957	2240

Sosirile în hoteluri dețin în luna martie 2022 un procentaj de 66,7% din totalul sosirilor în structurile de primire turistică, urmate de cele din pensiuni turistice cu 12,2% și pensiuni agroturistice cu 11,5%.



SOSIRI ALE TURISTILOR IN UNITATI CU FUNCTIUNI DE CAZARE	martie 2022	DIFERENTE fata de			
		februarie 2022		martie 2021	
		numar	%	numar	%
Total REGIUNE	148586	-13028	91.9	34092	129.8
din care:					
Hoteluri	99086	-4226	95.9	28715	140.8
Moteluri	3049	329	112.1	819	136.7
Vile turistice	6240	-2350	72.6	640	111.4
Cabane turistice	2644	-351	88.3	348	115.2
Pensiuni turistice	18126	-1746	91.2	2502	116.0
Pensiuni agroturistice	17092	-4606	78.8	424	102.5

Înnoptările înregistrate în structurile de primire turistică în luna martie 2022 au fost de 277737, reprezentând 22,8% din totalul la nivel național, în scădere cu 12,2% față de luna anterioară și în creștere cu 25,1% față de luna corespunzătoare din anul 2021. Înnoptările în hoteluri dețin ponderea cea mai mare din

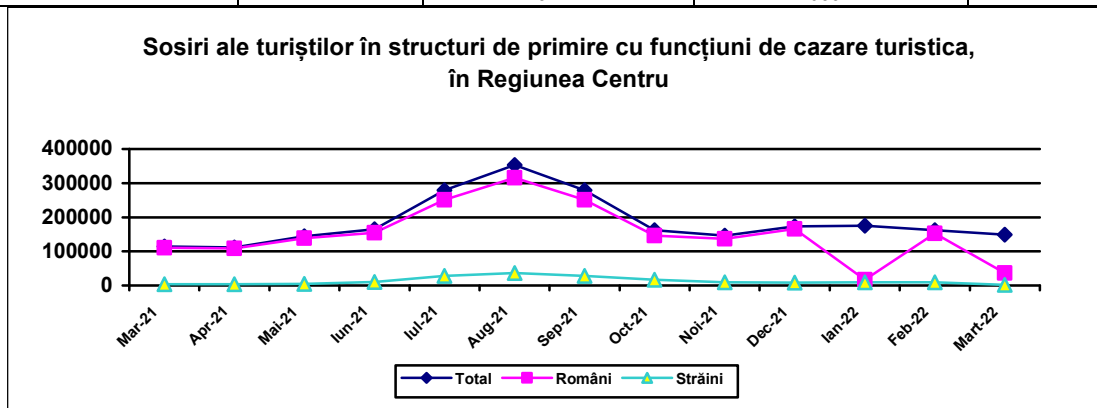
numărul total de înoptări (68,8%), urmate de înoptările în pensiuni agroturistice (11,2%) și în pensiuni turistice (11%).

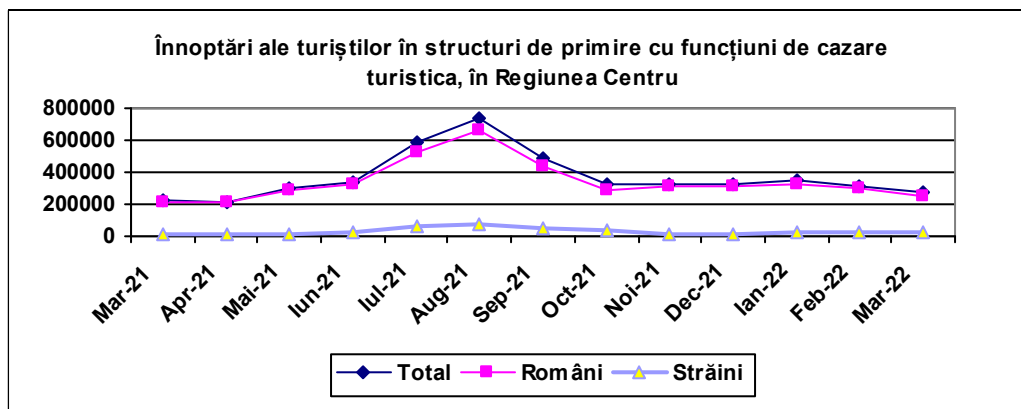
INNOPTARI ALE TURISTILOR IN UNITATI CU FUNCTIUNI DE CAZARE	martie 2022	DIFERENTE fata de			
		februarie 2022		martie 2021	
		numar	%	numar	%
Total REGIUNE	277737	-38596	87.8	55659	125.1
din care:					
Hoteluri	190952	-14386	93.0	49184	134.7
Moteluri	4344	-197	95.7	1159	136.4
Vile turistice	11171	-6638	62.7	-16	99.9
Cabane turistice	4728	-220	95.6	739	118.5
Pensiuni turistice	30683	-4709	86.7	3751	113.9
Pensiuni agroturistice	31209	-11254	73.5	-478	98.5

În luna martie 2022, **turiștii români** cazați în Regiunea Centru dețin o pondere de 94,4% din numărul total de turiști înregistrați la nivelul Regiunii Centru, iar sosirile **turiștilor străini** în Regiunea Centru (12495 persoane) reprezintă 8,4%, distribuția pe județe fiind inegală (Brașovul și Sibiu dețin 39,3%, respectiv 27,8% din totalul la nivel regional).

Sosiri și înoptări ale turiștilor în structurile de primire turistică cu funcțiuni de cazare turistică, pe tipuri de turiști, în luna martie 2022

Regiuni de dezvoltare si județe	Tipuri de turiști	SOSIRI	INNOPTARI	DURATA MEDIE A SEJURULUI
		UM: persoane	UM: numar	UM: zile
Regiunea CENTRU	Total	148586	277737	1.87
Alba	-	9327	15907	1.71
Brasov	-	71037	127610	1.80
Covasna	-	9328	24951	2.67
Harghita	-	10754	21727	2.02
Mures	-	25276	47852	1.89
Sibiu	-	22864	39690	1.74
Regiunea CENTRU	Romani	136091	251724	1.85
Alba	-	8720	14732	1.69
Brasov	-	66126	117521	1.78
Covasna	-	8968	24243	2.70
Harghita	-	9807	19217	1.96
Mures	-	23083	43153	1.87
Sibiu	-	19387	32858	1.69
Regiunea CENTRU	Straini	12495	26013	2.08
Alba	-	607	1175	1.94
Brasov	-	4911	10089	2.05
Covasna	-	360	708	1.97
Harghita	-	947	2510	2.65
Mures	-	2193	4699	2.14
Sibiu	-	3477	6832	1.96





Durata medie a sejurului la nivelul Regiunii Centru, în luna martie 2022 a fost de 1,87 zile, iar la nivel județean, cea mai mare durată a sejurului s-a înregistrat în Covasna (2,67 zile), iar cea mai mică în județul Brașov (1,71 zile).

Indicele de utilizare netă a locurilor de cazare din Regiunea Centru a fost în luna martie 2022 de 18,9% pe total structuri de cazare turistică, sub nivelul înregistrat în luna martie 2021 (16,4%) și sub indicele calculat la nivel național (21,4%). Județul Covasna a înregistrat cea mai mare valoare a indicelui de utilizare netă a capacității de cazare (25,9%), fiind urmat de Mureș (23,6%), Brașov (19%), Alba și Sibiu (16%), iar cea mai scăzută valoare s-a înregistrat în Harghita (14,7%).

(%)

INDICELE DE UTILIZARE NETĂ A LOCURILOR DE CAZARE	2021										2022		
	mar.	apr.	mai	iun.	iul.	aug.	sep.	oct.	nov.	dec.	ian.	feb.	mar.
Total REGIUNE	16,4	15,9	19,9	22,8	33,9	43,1	30,6	20,9	19,6	22,2	23,3	24,1	18,9
din care:													
Alba	15,6	13,1	14,9	20	31,8	38,6	24,7	14,2	14,4	15,6	15,8	16,8	16
Brașov	16,6	14,4	18,4	20	30,4	38,4	28,5	20,1	18,8	24,9	26,9	27,7	19
Covasna	23	27	34,8	37,6	34,6	54,3	43,6	36,7	28,9	24,7	26,8	26,4	25,9
Harghita	10,8	12	14,3	16,7	32,9	39,7	25,3	13,4	12,2	10,6	16,8	17,9	14,7
Mures	21,6	21,8	25,2	28,1	40,1	49,1	34,3	27,5	22,9	22,2	25,1	26,5	23,6
Sibiu	12,7	13,4	17,9	23,2	38,6	49,1	32,4	17,4	21,0	23,3	17,9	18,2	16

IV. FORȚA DE MUNCĂ

Efectivul de salariați

Efectivul de salariați înregistrat în Regiunea Centru la sfârșitul lunii martie 2022 a fost de 701643 persoane, reprezentând 12,6% din total țară (**5552607** persoane), în creștere față de luna anterioară cu 2414 persoane (+0,3%) și cu 13591 persoane (+2%) față de luna corespunzătoare din 2021.

- persoane -

Sectorul de activitate	MARTIE 2022	Diferențe față de martie 2021
Total	701643	+13591
- Agricultură, silvicultură, piscicultură	17055	+513
- Industrie și construcții	289608	+733
- Servicii	394980	+12345

În luna martie 2022, structura salariaților pe ramurile economiei naționale a fost următoarea: 56,3% și-au desfășurat activitatea în cadrul serviciilor, 41,3% în industrie și construcții și doar 2,4% în agricultură, vânătoare și servicii anexe, silvicultură și pescuit.

Efectivul alariaților, pe sectoare economice, în luna MARTIE 2022

-persoane-

	TOTAL	Agricultură, silvicultură, piscicultură	Industrie și construcții	Servicii
REGIUNEA CENTRU	701643	17055	289608	394980
ALBA	97379	3529	45629	48221
BRASOV	194976	4111	75581	115284
COVASNA	51274	2142	21071	28061
HARGHITA	72549	2191	27779	42579
MURES	145118	2995	54843	87280
SIBIU	140347	2087	64705	73555

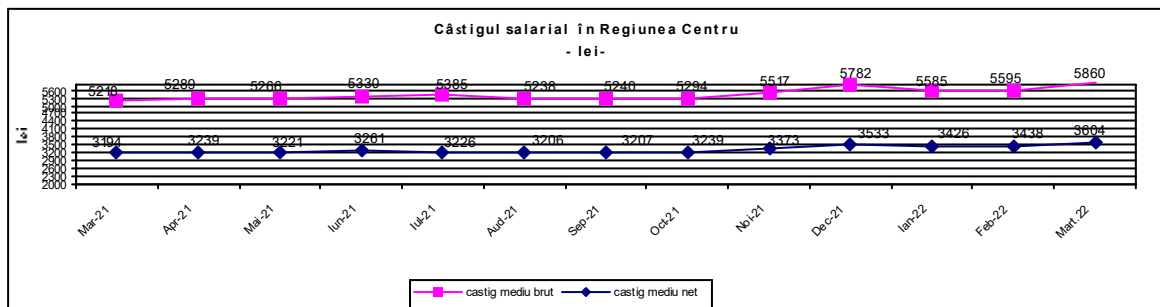
Câștigul salarial

În luna martie 2022, **câștigul salarial mediu brut** (calculat ca medie ponderată a câștigurilor realizate în județele din regiune) a fost de 5860 lei, reprezentând 91,5% din câștigul salarial mediu brut la nivel național (6401 lei), în creștere față de luna anterioară cu 265 lei (+4,7%) și cu 12,3% (+642 lei) față de luna corespunzătoare din anul anterior. Cel mai mare câștig mediu brut a fost înregistrat în județul Sibiu (6432 lei), iar cel mai mic în Harghita (4681 lei).

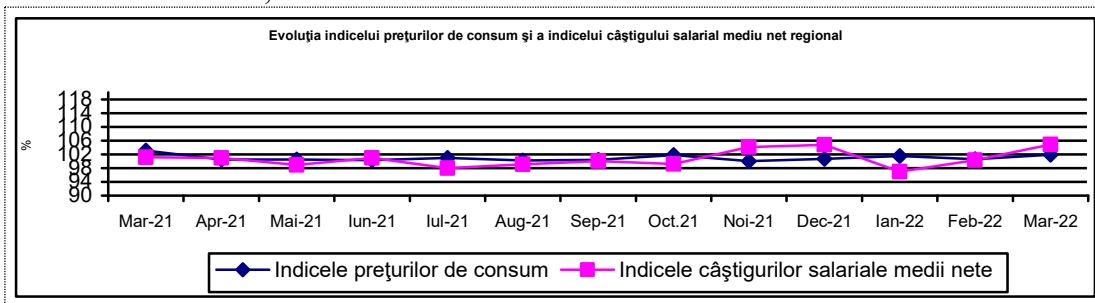
Câștigul salarial mediu nominal net (calculat ca medie ponderată a câștigurilor realizate în județele din regiune) a fost de 3604 lei, mai mare cu 4,8% (+12 lei) decât în luna anterioară și cu 12,8% (+410 lei) față de luna corespunzătoare din anul anterior și reprezintă 91,5% din câștigul salarial mediu net la nivel național (3937 lei). Valoarea cea mai mare a câștigului salarial mediu net a fost de 3968 lei, înregistrată în județul Sibiu, iar cea mai mică în județul Harghita, de 2913 lei. Față de luna anterioară, câștigul salarial mediu net a înregistrat creșteri în județele: Brașov (+276 lei), Alba (+255 lei), Sibiu (+142 lei), Harghita (+82 lei), Mureș (+63 lei) și Covasna (+53 lei). Comparativ cu luna corespunzătoare din anul anterior, câștigul salarial mediu net a înregistrat creșteri în toate județele, astfel: Covasna +18,6%, Alba 15,7%, Sibiu +13,6%, Mureș +12,7%, și Brașov +10,7% și Harghita +10%.

	CÂȘTIGUL SALARIAL MEDIU									
	martie 2022 lei	NET				martie 2022 lei	BRUT			
		Diferențe față de					Diferențe față de			
		februarie 2022		martie 2021			februarie 2022		martie 2021	
lei	%	lei	%	lei	%	lei	%			
Alba										
Total economie, din care:	3514	255	107.8	477	115.7	5649	415	107.9	754	115.4
Agricultură, Silvicultură	3322	92	102.8	573	120.8	5497	131	102.4	951	120.9
Industrie și Construcții	3589	358	111.1	426	113.5	5584	581	111.6	672	113.7
Servicii	3424	127	103.9	510	117.5	5744	209	103.8	845	117.2
Brașov										
Total economie, din care:	3706	276	108.0	358	110.7	6055	441	107.9	588	110.8
Agricultură, Silvicultură	2646	52	102.0	144	105.8	4421	74	101.7	239	105.7
Industrie și Construcții	3920	450	113.0	483	114.1	6268	725	113.1	782	114.3
Servicii	3589	153	104.5	278	108.4	5963	239	104.2	461	108.4
Covasna										
Total economie, din care:	3207	53	101.7	503	118.6	5275	67	101.3	839	118.9
Agricultură, Silvicultură	2764	195	107.6	388	116.3	4596	335	107.9	694	117.8
Industrie și Construcții	2964	126	104.4	695	130.6	4639	175	103.9	1089	130.7
Servicii	3361	6	100.2	326	110.7	5650	-8	99.9	546	110.7
Harghita										
Total economie, din care:	2913	82	102.9	264	110.0	4681	135	103.0	370	108.6
Agricultură, Silvicultură	2786	141	105.3	735	135.8	4589	176	104.0	1158	133.8
Industrie și Construcții	2817	156	105.9	246	109.6	4284	261	106.5	289	107.2
Servicii	3000	14	100.5	270	109.9	5028	21	100.4	448	109.8
Mureș										
Total economie, din care:	3662	63	101.8	413	112.7	5984	96	101.6	640	112.0
Agricultură, Silvicultură	3359	27	100.8	1050	145.5	5616	35	100.6	1780	146.4
Industrie și Construcții	3679	23	100.6	489	115.3	5810	23	100.4	704	113.8
Servicii	3661	97	102.7	312	109.3	6145	161	102.7	534	109.5
Sibiu										
Total economie, din care:	3968	142	103.7	476	113.6	6432	231	103.7	714	112.5
Agricultură, Silvicultură	3281	159	105.1	-545	85.8	5357	214	104.2	-1034	83.8
Industrie și Construcții	4146	160	104.0	617	117.5	6581	263	104.2	871	115.3
Servicii	3782	119	103.2	334	109.7	6289	194	103.2	573	110.0

*) sub 0,1%



Indicele câștigului salarial real, calculat ca raport între indicele câștigului salarial nominal net și indicele prețurilor de consum, pentru luna martie 2022 față de luna precedentă a fost 102,89%, iar față de luna corespunzătoare din 2021 de 102,44%.



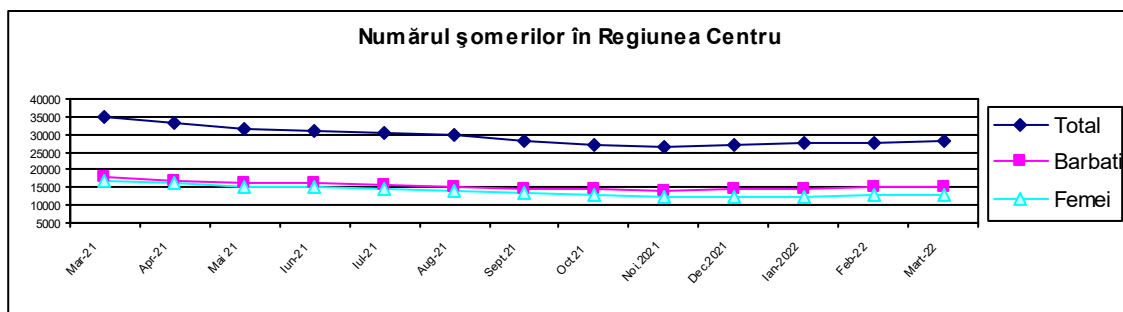
V. ȘOMAJUL

Numărul șomerilor înregistrați la sfârșitul lunii martie 2022 în Regiunea Centru a fost de 27922 persoane, reprezentând 12,1% din numărul total al șomerilor înregistrați la nivel național (230288 persoane). Ponderea șomerilor de sex masculin a fost de 53,5% (14930 persoane), iar de sex feminin a fost de 46,5% (12992 persoane). Numărul șomerilor a crescut față de luna anterioară cu 0,3% (+80 persoane) și a scăzut cu 19,4% (-6733 persoane) față de luna corespunzătoare din anul 2021. La nivelul regiunii, cei mai mulți șomeri s-au înregistrat în județul Mureș (5470 persoane) și Brașov (5410 persoane) și Alba (5170 persoane).

persoane

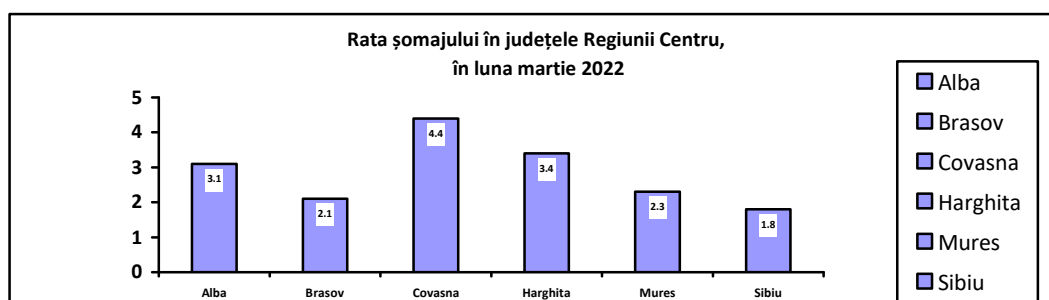
NUMĂRUL ȘOMERILOR ÎNREGISTRAȚI - la sfârșitul perioadei	2021										2022		
	mar.	apr.	mai	iun.	iul.	aug.	sep.	oct.	nov.	dec.	ian.	feb.	mar.
Regiunea Centru													
Total	34655	33035	31783	31162	30557	29600	28109	27270	26675	26931	27372	27842	27922
Bărbați	18035	16677	16407	16044	15908	15369	14651	14348	14127	14506	14849	15123	14930
Femei	16620	16358	15376	15118	14649	14231	13458	12922	12548	12425	12523	12719	12992

	Numărul șomerilor înregistrați la sfârșitul lunii				
	MARTIE 2022	față de :			
		februarie 2022		martie 2021	
		persoane	%	persoane	%
REGIUNEA CENTRU	27922	100.3	-6733	80.6	
ALBA	5170	96.1	-1162	81.6	
BRAȘOV	5410	102.7	-1141	82.6	
COVASNA	3781	103.7	-372	91.0	
HARGHITA	4633	98.1	-1390	76.9	
MUREȘ	5470	102.2	-1233	81.6	
SIBIU	3458	99.5	-1435	70.7	



Rata șomajului, calculată ca raport între numărul șomerilor și populația activă civilă, a fost în luna martie 2022 de 2,6% (2,7% în rândul femeilor), identică cu valoarea înregistrată la nivel național: 2,6% (2,7% în rândul femeilor). Cele mai mari rate ale șomajului s-au înregistrat în județele Covasna 4,4% și Harghita 3,4%, iar cea mai redusă în Sibiu 1,8%.

RATA ȘOMAJULUI ÎNREGISTRAT - la sfârșitul perioadei	2021										2022		
	mar.	apr.	mai	iun.	iul.	aug.	sep.	oct.	nov.	dec.	ian.	feb.	mar.
Regiunea Centru													
Total	3,2	3	2,9	2,9	2,8	2,7	2,6	2,5	2,5	2,5	2,5	2,6	2,6
Bărbați	3	2,8	2,7	2,6	2,6	2,5	2,4	2,4	2,3	2,4	2,4	2,5	2,5
Femei	3,5	3,4	3,2	3,2	3	3	2,8	2,7	2,6	2,6	2,6	2,7	2,7



VI. INDICATORI SOCIALI

Numărul mediu al pensionarilor de asigurări sociale de stat din Regiunea Centru a fost în trimestru IV din 2021 de 580987 persoane, mai mic cu 120 față de trimestrul III din 2021 și cu 2839 persoane față de trimestrul IV din anul 2020.

Pensia medie a pensionarilor de asigurări sociale de stat din Regiunea Centru a fost în trimestrul IV 2021 de 1632 lei, mai mare cu 3 lei față de cea înregistrată în trimestrul III 2021, și cu 13 lei față de cea din trimestrul IV 2020.

Numărul mediu și pensia medie lunară a pensionarilor de asigurări sociale de stat

	Regiune/ județ	2020				2021			
		Trim. I	Trim. II	Trim. III	Trim. IV	Trim. I	Trim. II	Trim. III	Trim. IV
NUMĂRUL MEDIU AL PENSIONARILOR	REGIUNEA CENTRU	581270	582303	582877	583826	582152	581504	581107	580987
	ALBA	86004	86134	86271	86460	86316	86367	86108	85941
	BRAȘOV	146830	147625	147831	148086	147912	147817	147751	147901

	Regiune/ județ	2020				2021			
		Trim. I	Trim. II	Trim. III	Trim. IV	Trim. I	Trim. II	Trim. III	Trim. IV
	COVASNA	45801	45905	45936	45965	45772	45632	45571	45634
	HARGHITA	73773	73661	73465	73628	73244	73118	72998	72832
	MUREȘ	130836	130763	130835	131048	130392	130185	130188	130139
	SIBIU	98026	98215	98359	98639	98516	98385	98491	98540
PENSIA MEDIE -lei-	REGIUNEA CENTRU	1403	1407	1482	1619	1624	1628	1629	1632
	ALBA	1354	1360	1434	1572	1581	1588	1593	1598
	BRAȘOV	1635	1639	1723	1883	1886	1889	1890	1892
	COVASNA	1275	1278	1344	1467	1470	1472	1472	1475
	HARGHITA	1286	1288	1355	1478	1481	1483	1483	1484
	MUREȘ	1293	1298	1372	1498	1501	1503	1503	1506
	SIBIU	1391	1395	1468	1603	1608	1614	1616	1617

Indicatorii demografici

MIȘCAREA NATURALĂ A POPULAȚIEI (persoane cu domiciliul sau reședința obișnuită în România) - date absolute	2021 ¹⁾										-numar- 2022 ¹⁾		
	mar.	apr.	mai	iun.	iul.	aug.	sep.	oct.	nov.	dec.	ian.	feb.	mar.
Născuți-vii	1844	1629	1800	1846	1945	2143	2137	1880	1910	2009	1830	1506	1796
Decedați	3365	3541	2878	2360	2258	2154	2571	4457	4822	3318	2935	3305	2794
Spor natural	-1521	-1912	-1078	-514	-313	-11	-434	-2577	-2912	-1309	-1105	-1799	-998
Căsătorii	682	526	1085	1262	2041	2108	1737	1101	406	563	490	612	611
Divorțuri	384	314	307	217	248	318	316	220	322	289	85	294	315
Decedați sub 1 an	10	11	9	14	10	10	16	12	11	22	10	9	12

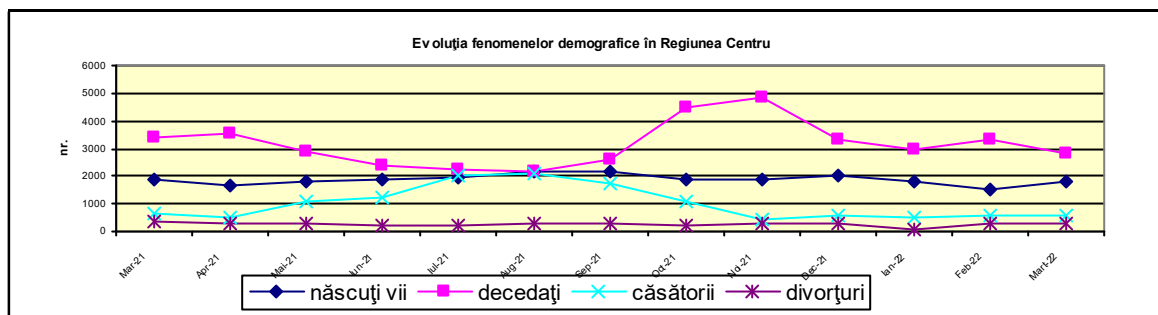
¹⁾ Date provizorii (repartizate după luna înregistrării evenimentului demografic).

În luna martie 2022, în Regiunea Centru s-au născut 1796 copii, mai mult cu 290 față de luna precedentă și mai puțin cu 48 față de luna corespunzătoare din anul 2021. În luna martie 2022, în Regiunea Centru s-au înregistrat 2794 decese, mai puțin cu 511 față de luna precedentă și cu 571 față de luna martie 2021, sporul natural la nivel regional a fost negativ (-998), valori negative înregistrându-se în toate județele.

Numărul căsătoriilor încheiate la oficiile de stare civilă din Regiunea Centru în martie 2022 a fost de 611, mai puțin cu 1 față de luna precedentă și cu 71 față de martie 2021, în aceeași lună, în Regiunea Centru s-au înregistrat 315 divorțuri, mai mult cu 21 față de luna precedentă și mai puțin cu 69 față de martie 2021.

MIȘCAREA NATURALĂ A POPULAȚIEI

Regiunea/Județul	Născuți-vii	Decedați	Spor natural	Căsătorii	Divorțuri	Născuți- morți	Decedați în vârstă sub 1 an
REGIUNEA CENTRU	1796	2794	-998	611	315	11	12
ALBA	221	400	-179	72	52	1	0
BRAȘOV	431	603	-172	156	117	0	4
COVASNA	169	254	-85	60	44	2	2
HARGHITA	255	362	-107	68	25	2	0
MURES	415	729	-314	142	35	6	4
SIBIU	305	446	-141	113	42	0	2



VII. CONSTRUCȚII

Autorizații de construire

La nivelul Regiunii Centru, în luna martie 2022, s-au eliberat 403 autorizații de construire pentru clădiri rezidențiale (exclusiv cele pentru colectivități), mai mult cu 66 unități față de luna anterioară și cu 20 unități față de luna martie 2021.

Locuințe terminate

În trimestrul IV 2021, s-au finalizat și s-au dat în folosință 2268 locuințe (1367 în mediul urban și 901 în mediul rural). Comparativ cu trimestrul III 2021, numărul locuințelor date în folosință a crescut cu 113 unități (+5,2%), iar față de trimestrul IV 2020, a crescut cu 243 unități (+12%).