

TABELE STATISTICE ȘI COMENTARII
LA NIVELUL REGIUNII CENTRU

I. INDUSTRIA

Indicele producției industriale

În luna OCTOMBRIE 2022, comparativ cu luna corespunzătoare din anul anterior, producția industrială a crescut în județele Covasna (+53,3%), Brașov (+25,7%), Alba (+8,3%) și a scăzut în județele Mureș (-45,4%), Harghita (-7,5%), Sibiu (-1,2%).

În perioada 1.I-31.X.2022, comparativ cu perioada corespunzătoare din anul anterior, indicele producției industriale a crescut în județele Covasna (+72,9%), urmat de Brașov (+11%), Alba (+7,7%), Harghita (+1,1%) și a scăzut în Mureș (-34,7%) și Sibiu (-7,5%).

Indicele valoric al cifrei de afaceri

Cifra de afaceri din industrie în luna OCTOMBRIE 2022, comparativ cu luna corespunzătoare din anul anterior, a crescut în județele: Covasna (+54,4%), Sibiu (+31,5%), Brașov (+25,1%) Alba (+19,6%), Harghita (+12,3%) și a scăzut în Mureș (-20,9%). Toate județele regiunii au înregistrat creștere pentru indicele valoric al cifrei de afaceri în perioada 1.I-31.X.2022, astfel: Covasna (+109%), Sibiu (+54,4%), Alba (+22,4%), Harghita (+19,4%), Brașov (+17,1%) și Mureș (+3,3%).

(%)

INDICIILOR PRODUCȚIEI INDUSTRIALE (serie brută)	luna corespunzătoare din anul precedent = 100												1.I-31.X.2022 față de 1.I-31.X.2021 ¹⁾	
	2021			2022										
	oct.	nov.	dec.	ian.	feb.	mar.	apr.	mai	iun.	iul.	aug.	sep.		oct. ¹⁾
Alba	88	92,9	105,9	114	102,1	101,3	93,0	108,1	103,5	100,6	128,0	126,6	108,3	107,7
Brasov	90,1	106,1	107,9	114,8	106,9	102,8	94,4	119,7	109,4	110,3	116,8	117,9	125,7	111,0
Covasna	95,2	146,6	185,1	163,8	180,4	196,6	203,2	210,2	162,5	158,1	158,1	150,1	153,3	172,9
Harghita	99,9	109,6	100,7	95,7	101,9	101,4	90,6	111,8	110,0	114,2	92,2	100,0	92,5	101,1
Mures	106,2	86,5	80,7	61,0	59,0	58,3	66,9	88,8	83,8	54,8	61,6	62,2	54,6	65,3
Sibiu	83,7	93,8	98,3	101,2	87,6	86,9	78,1	102,3	87,4	93,3	96,6	96,4	98,8	92,5

¹⁾ Date provizorii

(%)

INDICIILOR VALORICI AI CIFREI DE AFACERI DIN INDUSTRIE PE TOTAL (PIAȚA INTERNĂ ȘI PIAȚA EXTERNĂ)	luna corespunzătoare din anul precedent = 100												1.I-31.X.2022 față de 1.I-31.X.2021 ¹⁾	
	2021			2022										
	oct.	nov.	dec.	ian.	feb.	mar.	apr.	mai	iun.	iul.	aug.	sep.		oct. ¹⁾
Alba	95	109,2	128,3	131	115,1	114,5	104,2	126,5	120	120,4	143,8	137,1	119,6	122,4
Brasov	101,6	114,2	121,4	118,0	109,7	110,8	106,1	125,2	112,2	118,1	120,1	127,0	125,1	117,1
Covasna	104,3	127,2	185,8	226,8	195,8	257,1	212,2	271	205,3	181,1	208,5	193,8	154,4	209
Harghita	107,9	123,1	125,5	124,9	124,2	118,8	115,4	142,6	122,0	114,3	113,0	111,9	112,3	119,4
Mures	129,9	124,7	143,4	90,6	113,1	134,0	99,8	104,1	121,8	92,4	93,0	106,9	79,1	103,3
Sibiu	106,2	129,7	134,0	149,1	163,7	162,8	154,4	165,0	163,5	147,7	156,8	155,4	131,5	154,4

¹⁾ Date provizorii

II. COMERȚUL INTERNAȚIONAL

COMERȚUL INTERNAȚIONAL CU BUNURI LA NIVELUL REGIUNII CENTRU

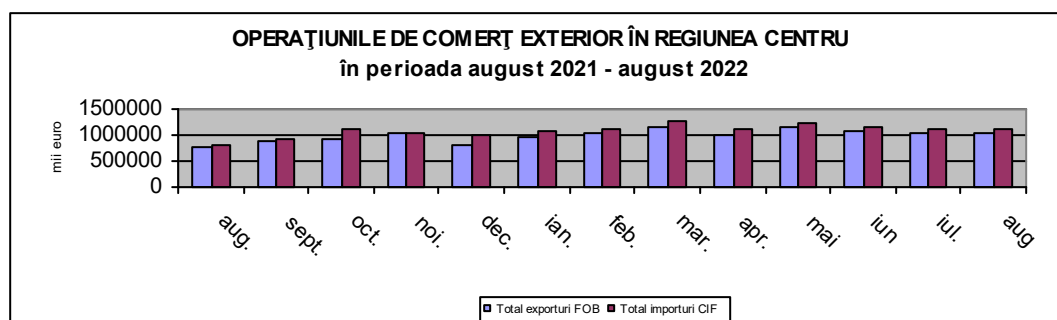
mii euro

COMERȚUL INTERNAȚIONAL CU BUNURI	2021 ¹⁾					2022								
	aug.	sep.	oct.	nov.	dec.	ian. ²⁾	feb. ²⁾	mar. ²⁾	apr. ²⁾	mai ²⁾	iun. ²⁾	iul. ²⁾	aug. ³⁾	1.I-31.VIII ³⁾
Total exporturi FOB	756496	887364	926269	1038474	789955	979802	1046488	1171720	987756	1152485	1065540	1027777	1039224	8470796
Total importuri CIF	823159	928550	1131087	1040034	983681	1075231	1102240	1275880	1128788	1216522	1134933	1116582	1116670	9166847
Sold FOB/CIF	-66663	-41186	-204818	-1560	-193726	-95429	-55752	-104160	-141032	-64037	-69393	-88805	-77446	-696051

¹⁾ Date semidefinite

²⁾ Date revizuite

³⁾ Date provizorii



Exporturile FOB (prețuri la frontiera țării exportatoare)

În luna august 2022, la nivelul Regiunii Centru s-au realizat exporturi în valoare de 1039,2 mil euro, reprezentând 13,6% din totalul exporturilor la nivel național (7617,8 mil euro), în creștere cu 1,1% față de exporturile realizate în luna anterioară și cu 37,4% fata cele realizate în luna corespunzătoare din anul 2021.

Pe județele regiunii situația este următoarea:

	iulie 2022 mii euro	iulie 2022 față de :				Structura iulie 2022 %
		iunie 2022		iulie 2021		
		mii euro	%	mii euro	%	
EXPORTURI						
REGIUNEA CENTRU	1039224	11447	101.1	282728	137.4	100.0
ALBA	271767	4854	101.8	118169	176.9	26.2
BRAȘOV	338077	10684	103.3	75568	128.8	32.5
COVASNA	41881	-2465	94.4	21255	203.0	4.0
HARGHITA	30739	484	101.6	5797	123.2	3.0
MUREȘ	113976	-5342	95.5	2287	102.0	11.0
SIBIU	242784	3232	101.3	59652	132.6	23.3
IMPORTURI						
REGIUNEA CENTRU	1116670	88	100.0	293511	135.7	100.0
ALBA	254172	12460	105.2	116985	185.3	22.8
BRAȘOV	332645	6529	102.0	70467	126.9	29.8
COVASNA	38007	1014	102.7	16273	174.9	3.4
HARGHITA	47273	-15780	75.0	9939	126.6	4.2
MUREȘ	216148	10842	105.3	33549	118.4	19.4
SIBIU	228425	-14977	93.8	46298	125.4	20.5

Notă: Diferențele dintre datele pe total regiune și cele obținute din însumarea județelor sunt datorate rotunjirii valorilor din euro în mii euro/rotunjire la o zecimală

Județul Brașov a avut o pondere de 32,5% în totalul exporturilor realizate în august 2022 la nivelul Regiunii Centru, fiind urmat de Alba cu 26,2%, Sibiu cu 23,3%, Mureș cu 11%, Covasna cu 4% și Harghita cu 3%.

Importurile CIF (prețuri la frontiera țării exportatoare)

Importurile realizate în luna august 2022, la nivelul Regiunii Centru au fost în valoare de **1116,7** milioane euro, reprezentând 10,3% din totalul importurilor la nivel național (10847,6 mil euro), în creștere cu 35,7% față de luna corespunzătoare din anul anterior .

În cadrul regiunii, importurile de mărfuri au fost realizate în ordine descrescătoare în județele: Brașov (29,8%), Alba (22,8 %). Sibiu (20,5%), Mureș (19,4 %), Harghita (4,2%) și Covasna (3,4%).

Balanța comercială (soldul FOB/CIF) a Regiunii Centru a înregistrat în august 2022 o valoare negativă de -77,4 mil euro, iar la nivelul județelor aceasta a avut valoare pozitivă în Alba (+17,6 mil euro), Sibiu (+14,4 mil euro), Brașov (+5,4 mil euro), Covasna (+3,9 mil euro), în timp ce în județele Mureș (-102,2 mil euro) și Harghita (-6,5 mil euro), s-au înregistrat valori negative.

În perioada 1.01-31.08.2022 s-au realizat exporturi în valoare de 8470,8 mil euro, față de anul trecut exportul fiind mai mare cu 15,3% (+1121,8 mil euro). În cadrul județelor componente ale regiunii, județul Brașov a avut o pondere de 33% în totalul exporturilor, fiind urmat de Alba cu 25%, Sibiu cu 24,2%, Mureș cu 11%, Covasna cu 3,9% și Harghita 2,9%. Importurile realizate în perioada 1.01-31.08.2022 au fost în valoare de 9166,8 mil euro, față de anul trecut importul fiind mai mare cu 21,6% (+628,2 mil euro). În totalul importurilor realizate, județul Brașov a înregistrat cea mai ridicată valoare, de 2602,7 mil euro (28,4%), iar cea mai scăzută valoare, de 302,5 mil euro, s-a înregistrat în județul Covasna (3,3%).

În perioada 1.01-31.08.2022 Regiunea Centru a realizat 14,1% din totalul exporturilor la nivel național și 11,1% din totalul importurilor.

În Regiunea Centru, **balanța comercială (soldul FOB/CIF)** a înregistrat în perioada 1.01-31.08.2022 un deficit în valoare de 695,1 mil euro, având valori pozitive în județele Brașov (+189,2 mil euro), Alba (+181,3 mil euro), Sibiu (+133,7 mil euro) și Covasna (+31,3 mil euro) și negative în Mureș (-1041,9 mil euro) și Harghita (-189,7 mil euro).

III. TURISMUL

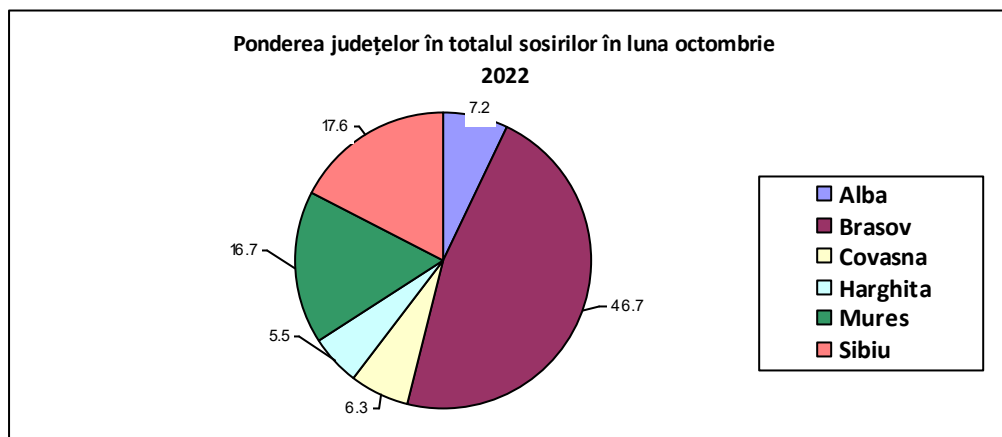
Numărul sosirilor înregistrate în structurile de primire turistică în luna octombrie 2022 în Regiunea Centru au fost de 248251 (25,6% din numărul sosirilor înregistrate la nivel național) și înregistrează o creștere cu 1,6% față de luna anterioară. În luna octombrie 2022, comparativ cu luna corespunzătoare din anul precedent, în Regiunea Centru sosirile în structurile de primire turistică cu funcțiuni de cazare au înregistrat o creștere cu 85890 persoane (+52,9%).

Cele mai multe sosiri s-au înregistrat în județul Brașov (115894, reprezentând 46,7 din totalul regional), iar cele mai puține sosiri înregistrate au fost în județul Harghita (14448, reprezentând 5,5% din total).

Sosiri ale turiștilor în structurile de primire turistică cu funcțiuni de cazare turistică la nivelul Regiunii Centru în luna octombrie 2022

	TIPURI DE STRUCTURI DE PRIMIRE TURISTICA						
	REGIUNEA CENTRU	ALBA	BRAȘOV	COVASNA	HARGHITA	MUREȘ	SIBIU
TOTAL, din care	248251	17789	115894	15604	13606	41553	43805
HOTELURI	162520	8519	74609	11371	6945	30350	30726
MOTELURI	4095	182	1204	76	580	1704	349
VILE TURISTICE	9831	1352	4914	815	316	93	2341
CABANE TURISTICE	4401	71	2716	60	418	15	1121
PENSIUNI TURISTICE	32667	3049	14730	1013	2264	6607	5004
PENSIUNI AGROTURISTICE	29674	4179	15882	1904	2540	1641	3528

Sosirile în hoteluri dețin un procentaj de 65,5% din totalul sosirilor în structurile de primire turistică, urmate de cele din pensiuni turistice, cu 13,2% și pensiuni agroturistice 12%.



SOSIRI ALE TURISTILOR IN UNITATI CU FUNCTIUNI DE CAZARE	octombrie 2022	DIFERENTE fata de			
		septembrie 2022		octombrie 2021	
		numar	%	numar	%
Total REGIUNE	248251	3905	101.6	85890	152.9
din care:					
Hoteluri	162520	7929	105.1	59943	158.4
Moteluri	4095	-1016	80.1	974	131.2
Vile turistice	9831	-653	93.8	3085	145.7
Cabane turistice	4401	-307	93.5	1488	151.1
Pensiuni turistice	32667	-700	97.9	10415	146.8
Pensiuni agroturistice	29674	-1835	94.2	8055	137.3

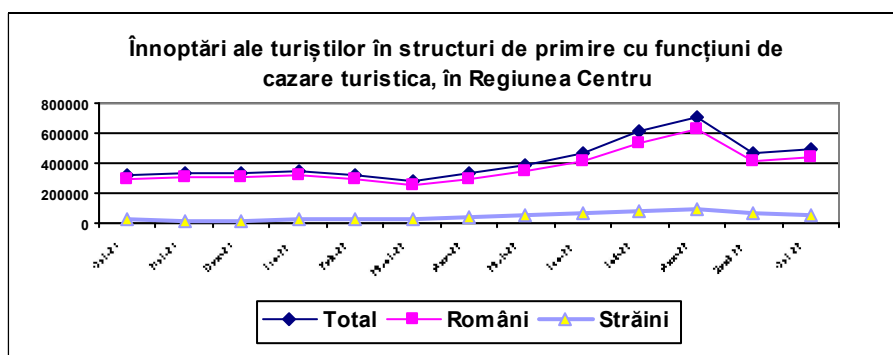
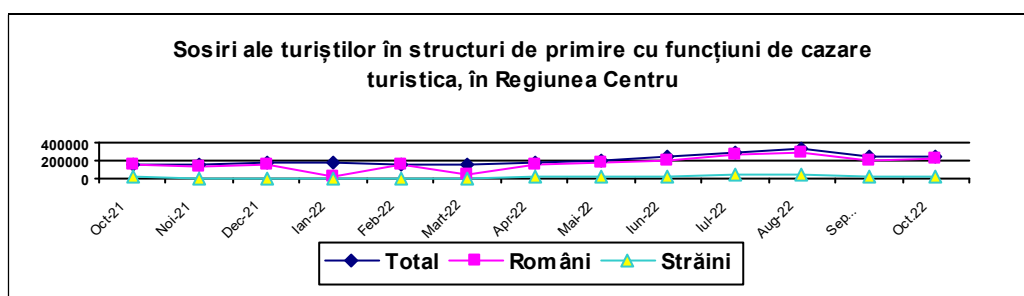
Innoptările înregistrate în structurile de primire turistică în luna octombrie 2022 au fost de 489612, reprezentând 16,6% din totalul la nivel național, în creștere cu 3,6% față de luna anterioară și cu 50,4% față de luna corespunzătoare din anul 2021. Înnoptările în hoteluri dețin ponderea cea mai mare din numărul total de înnoptări (68,4%), urmate de înnoptările în pensiuni agroturistice (11,7%) și în pensiuni turistice (11,4%).

INNOPTARI ALE TURISTILOR IN UNITATI CU FUNCTIUNI DE CAZARE	octombrie 2022	DIFERENTE fata de			
		septembrie 2022		octombrie 2021	
		numar	%	numar	%
Total REGIUNE	489612	16869	103.6	164065	150.4
din care:					
Hoteluri	335054	28199	109.2	119029	155.1
Moteluri	6273	-878	87.7	1490	131.2
Vile turistice	17541	-3717	82.5	3341	123.5
Cabane turistice	7440	-920	89.0	2490	150.3
Pensiuni turistice	56024	-1649	97.1	17960	147.2
Pensiuni agroturistice	57464	-4300	93.0	15849	138.1

În luna octombrie 2022, **turiștii români** cazați în Regiunea Centru dețin o pondere de 89,8% din numărul total de turiști înregistrați la nivelul Regiunii Centru, iar sosirile **turiștilor străini** în Regiunea Centru (25378 persoane) reprezintă 10,2%, distribuția pe județe fiind inegală (Brașovul și Sibiu dețin 36,4%, respectiv 34,5% din totalul la nivel regional).

Sosiri și înoptări ale turiștilor în structurile de primire turistică cu funcțiuni de cazare turistică, pe tipuri de turiști, în luna octombrie 2022

Regiuni de dezvoltare si judete	Tipuri de turisti	SOSIRI	INNOPTARI	DURATA MEDIE A SEJURULUI
		UM: persoane	UM: numar	UM: zile
Regiunea CENTRU	Total	248251	489612	1.97
Alba	-	17789	30348	1.71
Brasov	-	115894	206009	1.78
Covasna	-	15604	69232	4.44
Harghita	-	13606	31656	2.33
Mures	-	41553	80432	1.94
Sibiu	-	43805	71935	1.64
Regiunea CENTRU	Romani	222873	441590	1.98
Alba	-	16757	28612	1.71
Brasov	-	106660	189675	1.78
Covasna	-	14917	67509	4.53
Harghita	-	12100	28224	2.33
Mures	-	37380	71033	1.90
Sibiu	-	35059	56537	1.61
Regiunea CENTRU	Straini	25378	48022	1.89
Alba	-	1032	1736	1.68
Brasov	-	9234	16334	1.77
Covasna	-	687	1723	2.51
Harghita	-	1506	3432	2.28
Mures	-	4173	9399	2.25
Sibiu	-	8746	15398	1.76



Durata medie a sejurului la nivelul Regiunii Centru, în luna octombrie 2022 a fost de 1,97 zile, iar la nivel județean, cea mai mare durată a sejurului s-a înregistrat în Covasna (4,44 zile), iar cea mai mică în județul Sibiu (1,64 zile).

Indicele de utilizare netă a locurilor de cazare din Regiunea Centru a fost în luna octombrie 2022 de 30,4% pe total structuri de cazare turistică, sub nivelul înregistrat în luna octombrie 2021 (20,9%) și sub indicele calculat la nivel național (31,7%). Județul Covasna a înregistrat cea mai mare valoare a indicelui de utilizare netă a capacității de cazare (50,5%),

fiind urmat de Mureş (37,4%), Brasov (29,4%), Sibiu (26,8%), Harghita (21,5%), iar cea mai scăzută valoare s-a înregistrat în Alba (21,4%).

(%)

INDICELE DE UTILIZARE NETĂ A LOCURILOR DE CAZARE	2021			2022									
	oct.	nov.	dec.	ian.	feb.	mar.	apr.	mai	iun.	iul.	aug.	sep.	oct.
Total REGIUNE	20,9	19,6	22,2	23,3	24,1	18,9	21,9	24,6	29	35,9	41,2	29,5	30,4
din care:													
Alba	14.2	14,4	15,6	15,8	16,8	16	14,4	17,2	25,9	31,1	35,3	23,7	21,4
Brasov	20.1	18,8	24,9	26,9	27,7	19	20,3	21,4	25,2	31,2	38,1	27,4	29,4
Covasna	36.7	28,9	24,7	26,8	26,4	25,9	29,9	36,7	41,9	49,4	51,9	45,1	50,5
Harghita	13.4	12,2	10,6	16,8	17,9	14,7	21,4	25,1	28,3	37	39,4	23	21,5
Mures	27.5	22,9	22,2	25,1	26,5	23,6	29,5	32,0	36,4	42,3	48,2	34,8	37,4
Sibiu	17.4	21,0	23,3	17,9	18,2	16	20,8	24,7	28,6	38,1	41,9	29,3	26,8

IV. FORȚA DE MUNCĂ

Efectivul de salariați

Efectivul de salariați înregistrat în Regiunea Centru la sfârșitul lunii octombrie 2022 a fost de 707396 persoane, reprezentând 12,7% din total țară (**5591652** persoane), în creștere față de luna anterioară cu 966 persoane și cu 13304 persoane (+1,9%) față de luna corespunzătoare din 2021.

Sectorul de activitate	octombrie 2022	Diferențe față de octombrie 2021
Total	707396	+13304
- Agricultură, silvicultură, piscicultură	17018	+150
- Industrie și construcții	290031	+3525
- Servicii	400347	+9629

În luna octombrie 2022, structura salariaților pe ramurile economiei naționale a fost următoarea: 56,6% și-au desfășurat activitatea în cadrul serviciilor, 41% în industrie și construcții și doar 2,4% în agricultură, vânătoare și servicii anexe, silvicultură și pescuit.

Efectivul salariaților, pe sectoare economice, în luna octombrie 2022

	TOTAL	Agricultură, silvicultură, piscicultură	Industria și construcții	Servicii
REGIUNEA CENTRU	707396	17018	290031	400347
ALBA	98431	3309	46576	48546
BRAȘOV	197418	4145	75787	117486
COVASNA	52587	2154	21005	29428
HARGHITA	73463	2171	28036	43256
MUREȘ	144610	3112	53978	87520
SIBIU	140887	2127	64649	74111

Câștigul salarial

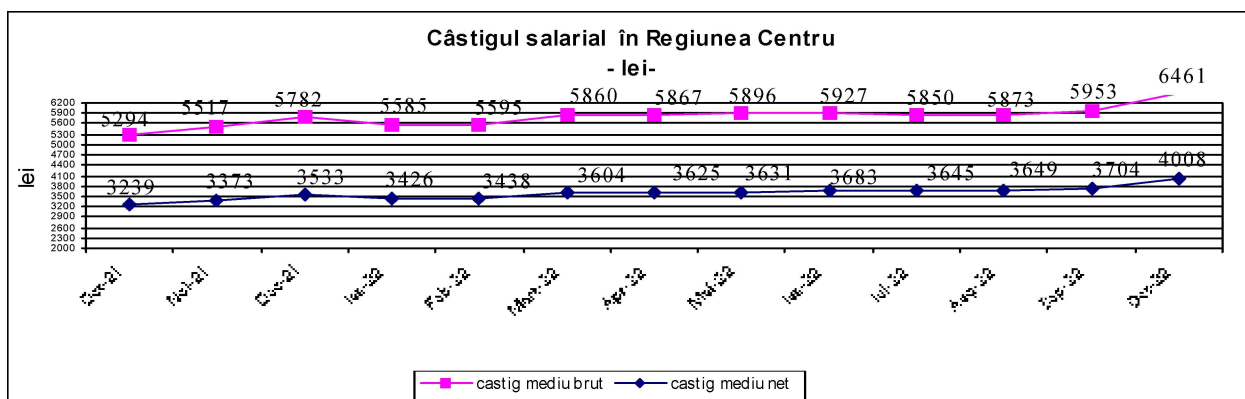
	CÂȘTIGUL SALARIAL MEDIU									
	NET					BRUT				
	octombrie 2022 lei	Diferențe față de				octombrie 2022 lei	Diferențe față de			
		septembrie 2022		octombrie 2021			septembrie 2022		octombrie 2021	
lei		%	lei	%	lei		%	lei	%	
Alba										
Total economie, din care:	5444	-52	99.1	381	107.5	3509	-33	99.1	378	112.1
Agricultură, Silvicultură	5705	103	101.8	231	104.2	4164	68	101.7	879	126.8
Industria și Construcții	5253	-111	97.9	399	108.2	3559	-69	98.1	458	114.8
Servicii	5689	18	100.3	418	107.9	3395	10	100.3	240	107.6
Brașov										
Total economie, din care:	6193	99	101.6	833	115.5	3819	65	101.7	541	116.5
Agricultură, Silvicultură	4438	-47	99.0	-156	96.6	2990	-24	99.2	254	109.3
Industria și Construcții	6404	171	102.7	1269	124.7	4059	109	102.8	845	126.3
Servicii	6108	53	100.9	543	109.8	3676	36	101.0	327	109.8
Covasna										
Total economie, din care:	5361	-12	99.8	878	119.6	3307	1	100.0	551	120.0
Agricultură, Silvicultură	4541	13	100.3	521	113.0	3161	8	100.3	699	128.4
Industria și Construcții	4981	142	102.9	1148	130.0	3250	89	102.8	742	129.6
Servicii	5605	-94	98.4	692	114.1	3344	-46	98.6	420	114.4
Harghita										
Total economie, din care:	4630	62	101.4	165	103.7	2917	31	101.1	165	106.0
Agricultură, Silvicultură	4655	-94	98.0	1146	132.7	2822	-62	97.9	726	134.6
Industria și Construcții	4259	-6	99.9	345	108.8	2879	-9	99.7	334	113.1
Servicii	4930	120	102.5	-12	99.8	2950	66	102.3	5	100.2
Mureș										
Total economie, din care:	6255	6	100.1	676	112.1	3876	4	100.1	482	114.2
Agricultură, Silvicultură	5687	-101	98.3	2018	155.0	3896	-70	98.2	1680	175.8
Industria și Construcții	6367	73	101.2	833	115.1	4092	33	100.8	636	118.4
Servicii	6192	-42	99.3	468	108.2	3702	-16	99.6	285	108.3
Sibiu										
Total economie, din care:	6854	146	102.2	1063	118.4	4248	96	102.3	722	120.5
Agricultură, Silvicultură	5679	-38	99.3	-897	86.4	3429	-56	98.4	-512	87.0
Industria și Construcții	7194	180	102.6	1325	122.6	4564	119	102.7	935	125.8
Servicii	6507	109	101.7	802	114.1	3919	70	101.8	496	114.5

*) sub 0,1%

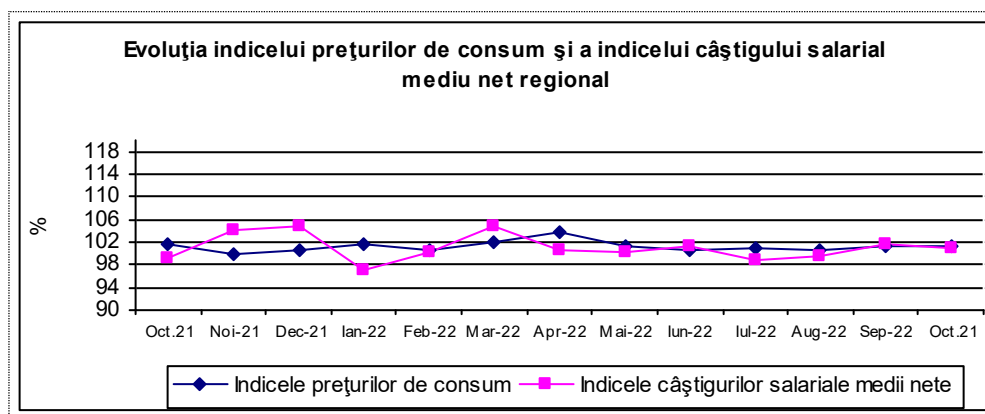
În luna octombrie 2022, **câștigul salarial mediu brut** (calculat ca medie ponderată a câștigurilor realizate în județele din regiune) a fost de 6008 lei, reprezentând 93% din câștigul salarial mediu brut la nivel național (6461 lei), în creștere față de luna anterioară cu 55 lei (+0,9%) și cu 13,5% (+714 lei) față de luna corespunzătoare din anul anterior. Cel mai mare câștig mediu brut a fost înregistrat în județul Sibiu (6854 lei), iar cel mai mic în Harghita (4630 lei).

Câștigul salarial mediu nominal net (calculat ca medie ponderată a câștigurilor realizate în județele din regiune) a fost de 3741 lei, în creștere față de luna anterioară cu 1% (+ 37 lei) și cu 15,5% (+502 lei) față de luna corespunzătoare din anul anterior. și reprezintă 93,3% din câștigul salarial mediu net la nivel național (4008 lei). Valoarea cea mai mare a câștigului salarial mediu net a fost de 4248 lei, înregistrată în județul Sibiu, iar cea mai mică în județul Harghita, de 2917 lei. Față de luna anterioară, câștigul salarial mediu net a înregistrat creșteri în județele Sibiu +96 lei, Brașov +65 lei, Harghita +31 lei, Mureș +4 lei, Covasna +1 leu și scădere în Alba -33 lei.

Comparativ cu luna corespunzătoare din anul anterior, câștigul salarial mediu net a înregistrat creșteri în toate județele, astfel: Alba 12,1%, Brașov +16,5%, Covasna +20%, Harghita +6%, Mureș +14,2% și Sibiu +20,5%.



Indicele câștigului salarial real, calculat ca raport între indicele câștigului salarial nominal net și indicele prețurilor de consum, pentru luna octombrie 2022 față de luna precedentă a fost 99,72%, iar față de luna corespunzătoare din 2021 de 100,15%.



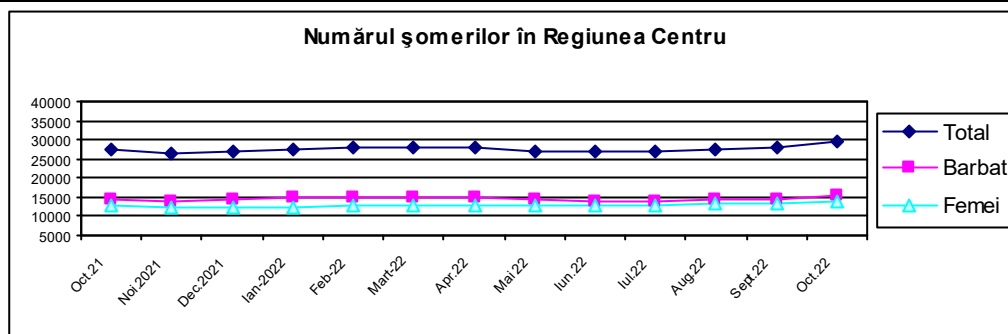
V. ȘOMAJUL

Numărul șomerilor înregistrați la sfârșitul lunii octombrie 2022 în Regiunea Centru a fost de 29428 persoane, reprezentând 12,7% din numărul total al șomerilor înregistrați la nivel național (**231868** persoane). Ponderea șomerilor de sex masculin a fost de 52,8% (15530 persoane), iar de sex feminin a fost de 47,2% (13898 persoane). Numărul șomerilor a crescut față de luna anterioară cu 5,7% (+1597 persoane) și cu 7,9% (+2158 persoane) față de luna corespunzătoare din anul 2021. La nivelul regiunii, cei mai mulți șomeri s-au înregistrat în județul Mureș (6412 persoane), Alba (5443 persoane) și Brașov (5352 persoane).

persoane

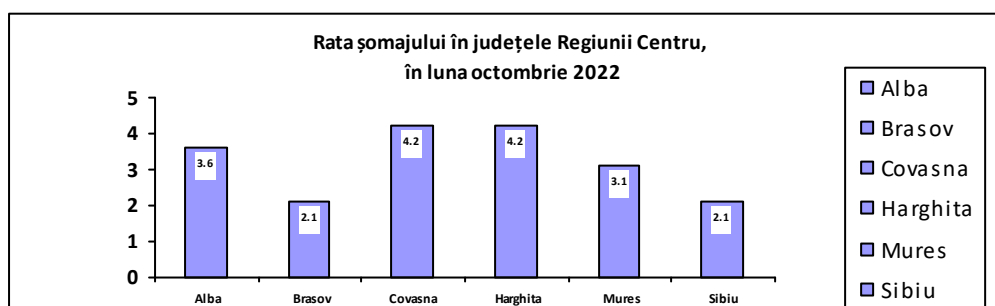
NUMĂRUL ȘOMERILOR ÎNREGISTRAȚI - la sfârșitul perioadei	2021			2022										
	oct.	nov.	dec.	ian.	feb.	mar.	apr.	mai	iun.	iul.	aug.	sep.	oct.	
Regiunea Centru														
Total	27270	26675	26931	27372	27842	27922	27740	26856	26741	26862	27407	27831	29428	
Bărbați	14348	14127	14506	14849	15123	14930	14791	14191	14050	13940	14234	14648	15530	
Femei	12922	12548	12425	12523	12719	12992	12949	12665	12691	12922	13173	13183	13898	

	Numărul șomerilor înregistrați la sfârșitul lunii				
	octombrie 2022	față de :			
		septembrie 2022		octombrie 2021	
		persoane	persoane	%	persoane
REGIUNEA CENTRU	29428	1597	105.7	2158	107.9
ALBA	5443	383	107.6	842	118.3
BRAȘOV	5352	142	102.7	-285	94.9
COVASNA	3264	-82	97.5	41	101.3
HARGHITA	5017	324	106.9	472	110.4
MUREȘ	6412	462	107.8	661	111.5
SIBIU	3940	368	110.3	427	112.2



RATA ȘOMAJULUI ÎNREGISTRAT – la sfârșitul perioadei	2021			2022									
	oct.	nov.	dec. ¹⁾	ian. ¹⁾	feb. ¹⁾	mar. ¹⁾	apr. ¹⁾	mai ¹⁾	iun. ¹⁾	iul. ¹⁾	aug. ¹⁾	sep.	oct.
Regiunea Centru													
Total	2,5	2,5	2,7	2,8	2,8	2,8	2,8	2,7	2,7	2,7	2,8	2,8	3
Bărbați	2,4	2,3	2,6	2,7	2,7	2,7	2,7	2,5	2,5	2,5	2,6	2,6	2,8
Femei	2,7	2,6	2,9	2,9	2,9	3	3	2,9	2,9	3	3	3	3,2

Rata șomajului, calculată ca raport între numărul șomerilor și populația activă civilă, a fost în luna octombrie 2022 de 3% (3,2% în rândul femeilor), identică cu valoarea înregistrată la nivel național: 3% (3,1% în rândul femeilor). Cele mai mari rate ale șomajului s-au înregistrat în județele Covasna și Harghita 4,2%, iar cea mai redusă în Sibiu și Brașov 2,1%.



VI. INDICATORI SOCIALI

Numărul mediu al pensionarilor de asigurări sociale de stat din Regiunea Centru a fost în trimestrul III din 2022 de 576677 persoane, mai mic cu 36 persoane față de trimestrul II din 2022 și cu 4430 persoane față de trimestrul III din anul 2021. **Pensia medie a pensionarilor de asigurări sociale de stat** din Regiunea Centru a fost în trimestrul III 2022 de 1801 lei, mai mare cu 1 leu față de cea înregistrată în trimestrul II 2022, și cu 172 lei față de cea din trimestrul III 2021.

Numărul mediu și pensia medie lunară a pensionarilor de asigurări sociale de stat

	Regiune/ județ	2021				2022		
		Trim. I	Trim. II	Trim. III	Trim. IV	Trim. I	Trim. II	Trim. III
NUMĂRUL MEDIU AL PENSIONARILOR -persoane-	REGIUNEA CENTRU	582152	581504	581107	580987	578231	576713	576677
	ALBA	86316	86367	86108	85941	85766	85692	85655
	BRAȘOV	147912	147817	147751	147901	147272	147004	147034
	COVASNA	45772	45632	45571	45634	45329	45130	45122
	HARGHITA	73244	73118	72998	72832	72094	71880	71736
	MUREȘ	130392	130185	130188	130139	129415	129012	128863
	SIBIU	98516	98385	98491	98540	98355	97995	98267
PENSIA MEDIE -lei-	REGIUNEA CENTRU	1624	1628	1629	1632	1798	1800	1801
	ALBA	1581	1588	1593	1598	1763	1767	1770
	BRAȘOV	1886	1889	1890	1892	2084	2085	2085
	COVASNA	1470	1472	1472	1475	1624	1625	1625
	HARGHITA	1481	1483	1483	1484	1635	1637	1637
	MUREȘ	1501	1503	1503	1506	1660	1662	1662
	SIBIU	1608	1614	1616	1617	1782	1784	1786

Indicatorii demografici

număr

MIȘCAREA NATURALĂ A POPULAȚIEI (persoane cu domiciliul sau reședința obișnuită în România) - date absolute	2021			2022 ³⁾									
	oct.	nov.	dec.	ian.	feb.	mar.	apr.	mai	iun.	iul.	aug.	sep.	oct.
Născuți-vii ¹⁾	1939	1722	1600	1830	1506	1796	1472	1829	1759	1793	2101	2178	1845
Decedați ¹⁾	4875	4486	3029	2935	3305	2794	2517	2394	2085	2282	2649	2316	2356
Spor natural ¹⁾	-2936	-2764	-1429	-1105	-1799	-998	-1045	-565	-326	-489	-548	-138	-511
Căsătorii ²⁾	1083	385	456	490	612	611	811	1383	1359	1959	2074	1589	1057
Divorțuri ²⁾	330	298	286	85	294	315	223	217	177	224	289	217	253
Decedați sub 1 an ¹⁾	15	9	20	10	9	12	9	11	17	8	15	19	8

¹⁾ Date semi-definitive pentru anul 2021 (repartizate după luna producerii evenimentului demografic); ²⁾ Date definitive pentru anul 2021 (repartizate după luna producerii evenimentului demografic);

³⁾ Date provizorii (repartizate după luna înregistrării evenimentului demografic).

Notă: Repartizarea pe județe s-a făcut astfel: născuții-vii după domiciliul sau reședința mamei, iar în lipsa acestora, după domiciliul sau reședința tatălui, decesele după domiciliul sau reședința decedatului, căsătoriile după locul încheierii și divorțurile după ultimul domiciliu comun al soților.

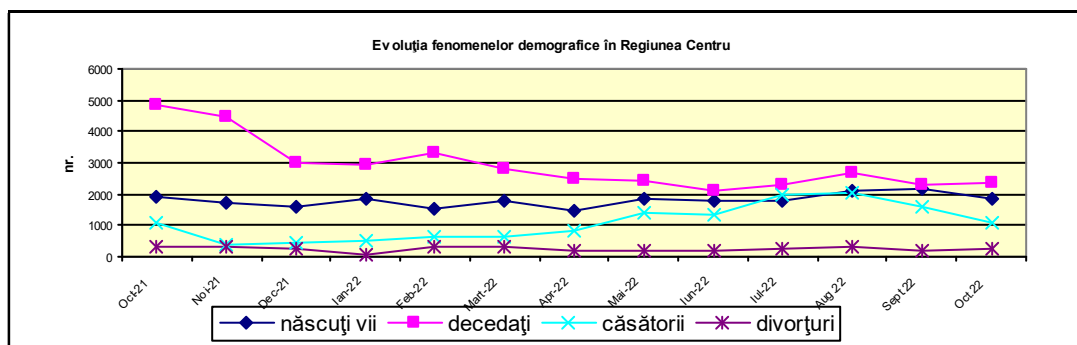
MIȘCAREA NATURALĂ A POPULAȚIEI

Regiunea/Județul	Născuți-vii	Decedați	Spor natural	Căsătorii	Divorțuri	Decedați în vârsta sub 1 an
REGIUNEA CENTRU	1845	2356	-511	1057	253	8
ALBA	215	312	-97	180	21	0
BRAȘOV	466	561	-95	267	93	2
COVASNA	175	221	-46	79	24	0
HARGHITA	229	293	-64	105	25	2
MUREȘ	434	613	-179	230	33	3
SIBIU	326	356	-30	196	57	1

În luna octombrie 2022, în Regiunea Centru s-au născut 1845 copii, mai puțin cu 333 față de luna precedentă și cu 94 față de luna corespunzătoare din anul 2021. În luna curentă, în Regiunea Centru s-au înregistrat 2356 decese, mai mult cu 40 față de luna precedentă și mai puțin cu 2519 față de luna octombrie 2021, sporul natural la nivel regional a fost negativ (-373), cu valori negative înregistrate în toate județele regiunii.

Numărul căsătoriilor încheiate la oficiile de stare civilă din Regiunea Centru în octombrie 2022 a fost de 1057, mai puțin cu 532 față de luna precedentă și cu 26 față de

octombrie 2021, în aceeași lună, în Regiunea Centru s-au înregistrat 253 divorțuri, mai mult cu 36 față de luna precedentă și mai puțin cu 77 față de octombrie 2021.



VII. CONSTRUCȚII

Autorizații de construire

La nivelul Regiunii Centru, în luna octombrie 2022, s-au eliberat 286 autorizații de construire pentru clădiri rezidențiale (exclusiv cele pentru colectivități), mai puțin cu 92 unități față de luna anterioară și cu 238 unități față de luna octombrie 2021, cele mai multe autorizații s-au eliberat în județul Brașov (91 autorizații), iar cele mai puține în județul Covasna (17 autorizații).

Locuințe terminate

În trimestrul III 2022, s-au finalizat și s-au dat în folosință 2243 locuințe (1663 în mediul urban și 580 în mediul rural). Comparativ cu trimestrul II 2022, numărul locuințelor date în folosință a scăzut cu 173 unități (-7,2%), iar față de trimestrul III 2021 a crescut cu 88 unități (+4,1%).

LOCUINȚE TERMINATE	2021				2022		
	trim. I	trim. II	trim. III	trim. IV	trim. I	trim. II	trim. III ¹⁾
Locuințe terminate	2082	1923	2155	2268	1982	2416	2243
mediul urban	1709	1313	1561	1367	1535	1475	1663
mediul rural	373	610	594	901	447	941	580

¹⁾ Date provizorii

Notă: Indicatorul "Locuințe terminate" se referă la totalul locuințelor finalizate în cursul trimestrului.