



Comunicat de presă

Recensământul Populației și Locuințelor, runda 2021

- date provizorii pentru județul Alba -

Rezultatele provizorii ale Recensământului Populației și Locuințelor runda 2021 (RPL2021) arată o populație rezidentă a județului Alba de 325941 persoane, în scădere cu 16435 locuitori față de recensământul precedent (octombrie 2011). Majoritatea populației rezidente este de sex feminin (165,7 mii, reprezentând 50,8%) și trăiește în mediul urban (188,7mii, reprezentând 57,9%).

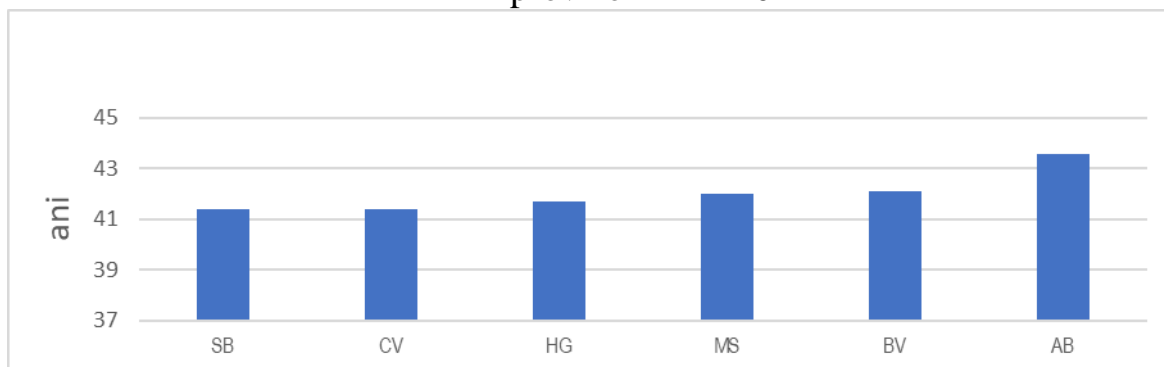
Din punctul de vedere al mărimii populației rezidente, județul Alba se situează pe locul 29 în ierarhia județelor ordonate descrescător.

Fenomenul de îmbătrânire a populației rezidente a României

Fenomenul de îmbătrânire s-a accentuat, vârsta medie a populației rezidente pentru județul Alba crescând la 43,6 ani (față de 41,8 ani la RPL2011). Față de vârsta medie pe țară, vârsta medie a județului nostru este mai mare cu 1,2 ani. În ierarhizarea județelor după vârsta medie la RPL2021, județul Alba se plasează pe locul 31.

În cadrul Regiunii Centru din care face parte și județul nostru, vârsta medie este de 42,1 ani, județul nostru poziționându-se pe ultimul loc, având cea mai îmbătrânită populație din regiune.

Figura 1. Distribuția județelor din regiunea Centru după vârsta medie, rezultate provizorii RPL2021





Indicele de îmbătrânire demografică (*numărul persoanelor vârstnice de 65 ani și peste care revine la 100 de persoane tinere, sub 15 ani*) în județul Alba este 140,2 persoane vârstnice la 100 persoane tinere, mai mare decât media națională de 121,2 persoane vârstnice la 100 persoane tinere cu 19,0.

Fenomenul de îmbătrânire demografică este relevat și prin prisma raportului de dependență demografică care, pentru județul nostru are valoarea de 55,6 persoane tinere și vârstnice la 100 persoane adulte, sensibil egal cu indicele de îmbătrânire demografică la nivel național de 55,5 persoane tinere și vârstnice la 100 persoane adulte.

Structura pe localități a populației rezidente a județului Alba

În ultimii zece ani, între cele două recensăminte, majoritatea județelor au scăzut ca dimensiune sub aspectul numărului de locuitori (39 din 42 de județe, inclusiv municipiul București). În aceeași categorie se încadrează și județul nostru.

Tabel 1. Localitățile cu cele mai mari creșteri și cele cu cele mai mari descreșteri ale populației rezidente la 1 decembrie 2021 din județul Alba față de recensământul din anul 2011, rezultate provizorii RPL2021

Municipii, orașe, comune	RPL 2021 rezultate provizorii	RPL2011	creștere/ scădere 2021 față de 2011	
			persoane	%
Sântimbru	3032	2723	309	111,3
Daia Română	3051	2773	278	110,0
Pianu	3375	3082	293	109,5
Cenade	1031	943	88	109,3
Jidvei	5020	4617	403	108,7
Ciugud	3285	3048	237	107,8
Calnic	1810	1681	129	107,7
Ighiu	6543	6283	260	104,1
Ohaba	538	757	-219	71,1
Râmeț	426	574	-148	74,2
Avram Iancu	1271	1636	-365	77,7
Ocoliș	479	616	-137	77,8
Întregalde	459	577	-118	79,5
Poșaga	835	1048	-213	79,7
Vidra	1367	1691	-324	80,8
Almașu Mare	1048	1289	-241	81,3



Referitor la municipii, orașe și comune, în cadrul județului Alba, localitățile care au câștigat cel mai mare număr de locuitori între cele două recensăminte, sunt municipiul Alba Iulia cu o populație rezidentă de 64227 persoane (cu 691 persoane mai mult decât în 2011), comuna Jidvei care a ajuns la o populație de 5020 persoane (cu 403 persoane mai mult decât în 2011) și comuna Sântimbru cu o populație rezidentă de 3032 persoane (cu 309 persoane mai mult decât în 2011). Ierarhia se modifică dacă ne referim la creșteri în valori relative. Astfel, comuna Sântimbru și comuna Daia Română au crescut cu 11,3% față de 2011 ajungând la o populație de 3032 locuitori, respectiv 10.0% ajungând la o populație de 3051 locuitori).

Localitățile din județul nostru cu cele mai mari scăderi înregistrate în decursul ultimului deceniu sunt comuna Ohaba (538 locuitori, -28,9% față de populația din 2011) și comuna Râmeț (426 locuitori, -25,8% față de populația din 2011).

Comuna cea mai mică din județ, la fel ca și la recensământul precedent, este comuna Ceru Băcăinți cu numai 227 locuitori (în scădere față de RPL2011 când s-au recenzat 269 locuitori

Cea mai mare comună din județ este comuna Ighiu care a crescut față de RPL2011 cu 260 persoane și care și-a menținut această poziție frunțasă la ambele recensăminte.

Baia de Arieș este orașul cel mai mic din cadrul județului (3035 locuitori față de 3461 locuitori în 2011). Cel mai mare oraș din județ, conform rezultatelor provizorii ale RPL2021, este Cugir cu 19473 locuitori.

Municipiul Alba Iulia, reședință a județului în care locuim, cel mai mare centru urban din județ, are o populație rezidentă de 64227 persoane, mai mare decât în urmă cu zece ani, cu 691 persoane.

Între cele două recensăminte, și-a păstrat dimensiunea 1 localitate, Crăciunelu de Jos

Tabel 2. Localitățile din județul Alba care nu au înregistrat modificări de populație între cele două recensăminte

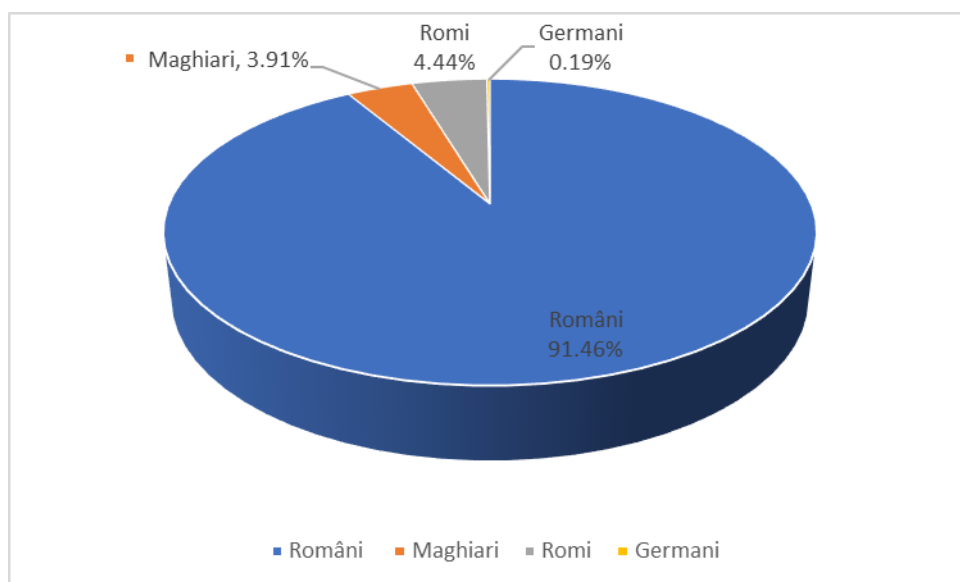
Comune	RPL 2021 rezultate provizorii	RPL2011	creștere/ scădere 2021 față de 2011	
			persoane	%
Crăciunelu de Jos	1954	1954	0	100,0

Structura etnică și confesională a populației rezidente a

României

La RPL2021, înregistrarea etniei, limbii materne și a religiei s-a făcut pe baza liberei declarații a persoanelor recensate. Pentru persoanele care au refuzat să declare aceste trei caracteristici, precum și pentru persoanele pentru care informațiile au fost colectate indirect din surse administrative, informația nu este disponibilă pentru aceste trei caracteristici. Ca urmare, structurile prezentate în continuare pentru cele 3 caracteristici etno-culturale sunt calculate în funcție de numărul total de persoane care și-au declarat etnia, limba maternă și respectiv religia și nu în funcție de numărul total al populației rezidente.

Figura 2. Structura populației din județul Alba după ponderea principalelor etnii, rezultate provizorii



Informația privind etnia a fost disponibilă pentru 294,2 mii persoane (din totalul celor 325,9 mii persoane care formează populația rezidentă a județului Alba). S-au declarat români 268,8 mii persoane reprezentând 91,46% din total.

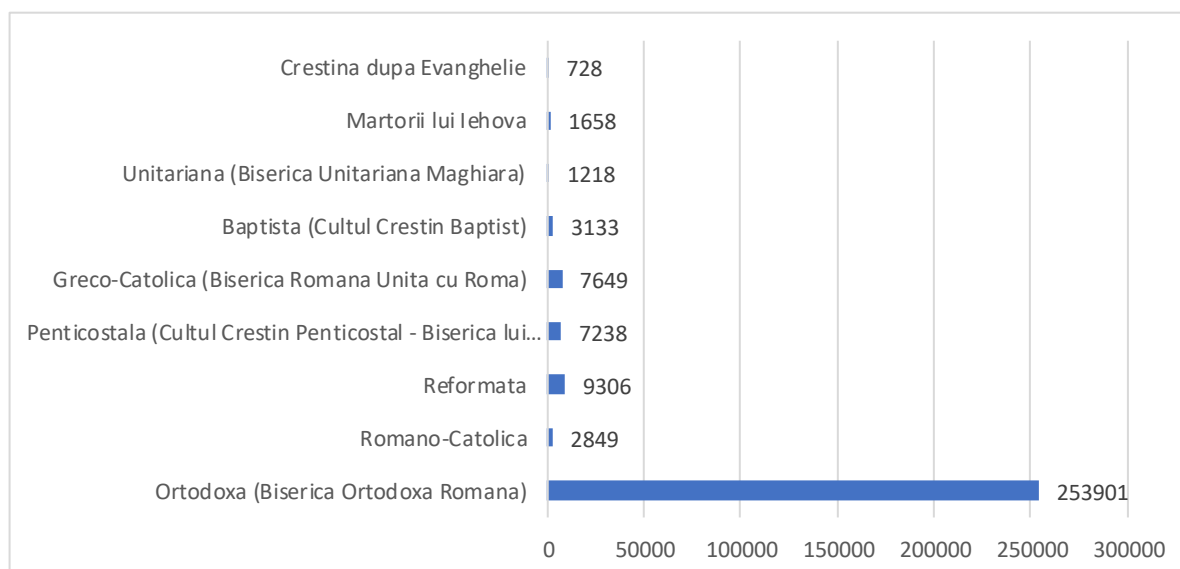
Populația de etnie rromă înregistrată la recensământ a fost de 13041 persoane (4,44%), numărul celor care s-au declarat maghiari a fost de 11494 persoane (3,91%), iar germani 544 persoane (0,19%). Grupurile etnice pentru care s-a înregistrat un număr de persoane de peste 20 sunt: italieni (68 persoane), turci (24 persoane) și ruteni (20 persoane). Față de recensământul din anul 2011 toate cele 4 etnii principale au înregistrat scăderi ale populației, cel mai puțin scăzând etnia română 7,9%, și cea

romă 8,8%, iar cel mai mult maghiarii 22,6% și germanii 25,2%.

Potrivit liberei declarații a celor 293,9 mii persoane care au declarat limba maternă, structura populației din județul Alba după limba maternă se prezintă astfel: pentru 279,6 mii persoane (95,1%) limba română reprezintă prima limbă vorbită în mod obișnuit în familie în perioada copilăriei, urmată de limba maghiara declarată ca limbă maternă de 11 mii persoane (3,7%), limba romani de 2,6 mii persoane (0,9%), limba germană de 393 persoane (0,1%) și 0,2% alte limbi.

Structura confesională a fost declarată de 291,2 mii persoane din totalul populației rezidente a județului Alba și arată că 253,9 mii persoane (87,1%) dintre persoanele care au declarat religia sunt de religie ortodoxă, 9,3 mii persoane (3,2%) reformată, 7,6 mii persoane (2,6%) greco-catolică, 7,2 mii persoane (2,5%) penticostali, 3,1 mii persoane (1,1%) baptiști, 2,8 mii persoane (1,1%) romano-catolici și 2,4% alte religii.

Figura 3. Structura populației județul Alba pe principalele religii declarate, rezultate provizorii RPL2021

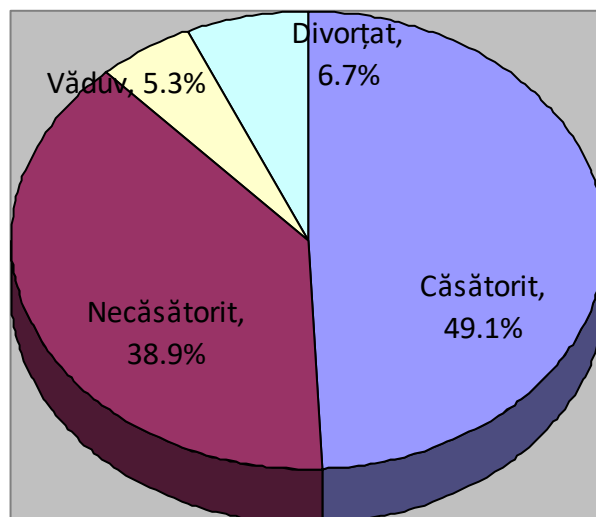


Structura populației rezidente pe stări civile

Din populația rezidentă a județului, 49,1% cuprinde persoane care au starea civilă legală de căsătorit(ă). Sunt căsătoriți 79,0 mii bărbați și 81,0 mii femei. Nu au fost

niciodată căsătorite 38,9%, din care 53,4% bărbați și 46,6% femei.

Figura 4. Structura populației din județul Alba după starea civilă, rezultate provizorii RPL2021



Persoanele văduve reprezintă 5,3% din totalul populației rezidente a județului, cu discrepanțe pe sexe: 83,0% din persoanele văduve sunt de sex feminin și doar 17% de sex masculin.

Persoanele divorțate reprezintă 6,7% (17,2 mii persoane) din totalul populației, din care 51,3% sunt femei.

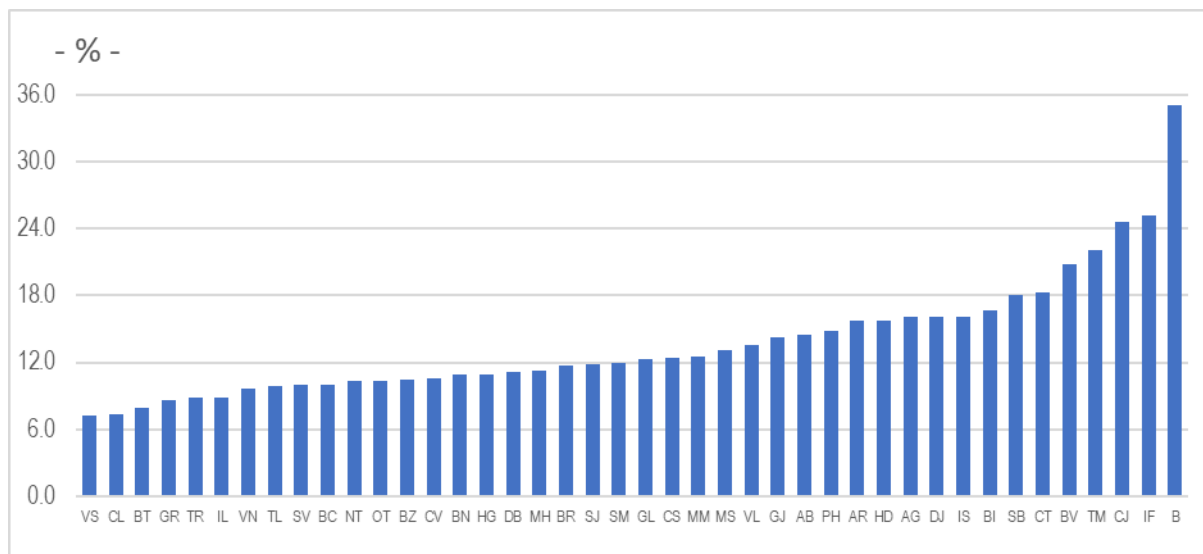
Structura după nivelul de instruire absolvit

Din totalul populației rezidente a județului Alba, 48,0% au nivel mediu de educație (postliceal, liceal, profesional, învățământ complementar sau de ucenici), 37,5% nivel scăzut (preșcolar, primar, gimnazial sau fără școală absolvită) și 14,5% nivel superior.

Din punctul de vedere al ponderii populației rezidente cu nivel superior de educație, județul Alba se situează pe locul 15 în ierarhia județelor.

Figura 5. Distribuția populației după ponderea persoanelor cu nivel superior de

educație, pe județe, rezultate provizorii RPL2021



Structura populației după nivelul de educație absolvit diferă pe cele două sexe. Astfel că, din totalul persoanelor de sex feminin 15,7% au absolvit învățământ superior, 44,0% nivel mediu de educație și 40,3% nivel scăzut, iar pentru persoanele de sex masculin ponderile sunt următoarele: 13,3% au absolvit învățământ superior, 52,1% nivel mediu de educație și 34,6% nivel scăzut.

Structura populației după statutul activității curente

Populația activă¹ a județului Alba este de 144,6 mii persoane, fiind compusă din 137,1 mii persoane ocupate și din 7,5 mii șomeri.

Populația inactivă cuprinde 181,3 mii persoane din care pensionarii și beneficiarii de ajutor social reprezintă 55,6%, iar elevii și studenții aproape o treime (31,0%).

Din punctul de vedere al ponderii populației ocupate în populația rezidentă a județului, județul Alba se situează pe locul 11 în ierarhia județelor ordonate descrescător.

Din punctul de vedere al ponderii populației șomere în populația rezidentă a județului, județul Alba se situează pe locul 15 în ierarhia județelor.

¹ La RPL2021 metodologia de determinare a populației ocupate și a celei aflate în șomaj a fost revizuită pentru a răspunde cerințelor Biroului Internațional al Muncii trasate prin Rezoluția privind statistica muncii, a ocupării și a subutilizării forței de muncă - adoptată de cea de a 19-a Conferință Internațională a Statisticienilor Muncii (ICLS) - Octombrie 2013 (http://www.ilo.ch/wcmsp5/groups/public/---dgreports/---stat/documents/normativeinstrument/wcms_230304.pdf). Cea mai importantă modificare vizează excluderea din sfera ocupării a persoanelor care produc bunuri agricole destinate exclusiv sau majoritar auto-consumului care generează un impact sesizabil în special în sensul reducerii numărului populației ocupate și a celei active (precum și a ratelor de ocupare și activitate).

Din acest motiv rezultatele din RPL2021 **nu sunt comparabile** cu cele publicate la recensămintele anterioare.



POPULAȚIA LA RECENSĂMINTELE DIN 2021 ȘI 2011

SIRUTA UAT	UAT	Populatia RPL2011	Populatia RPL2021	Diferenta ±
1017	MUNICIPIUL ALBA IULIA	63536	64227	691
1213	MUNICIPIUL AIUD	22876	21307	-1569
1348	MUNICIPIUL BLAJ	20630	17816	-2814
1874	MUNICIPIUL SEBEȘ	27019	26490	-529
1151	ORAȘ ABRUD	5072	4360	-712
2915	ORAȘ BAIA DE ARIEȘ	3461	3035	-426
1455	ORAȘ CÂMPENI	7221	6569	-652
1696	ORAȘ CUGIR	21376	19473	-1903
1794	ORAȘ OCNA MUREȘ	13036	12480	-556
8096	ORAȘ TEIUȘ	6695	6308	-387
1936	ORAȘ ZLATNA	7490	6652	-838
2130	ALBAC	2089	1846	-243
2309	ALMAȘU MARE	1289	1048	-241
2381	ARIEȘENI	1765	1464	-301
2577	AVRAM IANCU	1636	1271	-365
2988	BERGHIN	1893	1672	-221
3039	BISTRA	4540	4340	-200
3397	BLANDIANA	923	818	-105
9026	BUCERDEA GRÂNOASĂ	2235	2169	-66
3459	BUCIUM	1454	1272	-182
4106	CÂLNIC	1681	1810	129
3761	CENADE	943	1031	92
3805	CERGĂU	1490	1509	19
3841	CERU-BĂCĂINȚI	269	227	-42
3958	CETATEA DE BALTĂ	2930	2792	-138
1071	CIUGUD	3048	3285	237
4008	CIURULEASA	1197	1110	-87
4188	CRĂCIUNELU DE JOS	1954	1954	0
4142	CRICĂU	1912	1879	-33
9019	CUT	1075	1054	-21
4240	DAIA ROMÂNĂ	2773	3051	278
4268	DOȘTAT	956	980	24
4302	FĂRĂU	1569	1303	-266
4366	GALDA DE JOS	4516	4373	-143
4482	GÂRBOVA	2050	1867	-183
4525	GÂRDA DE SUS	1714	1415	-299
4703	HOPÂRTA	1152	1128	-24
4767	HOREA	2143	1774	-369



4927	IGHIU	6283	6543	260
4981	ÎNTREGALDE	577	459	-118
5103	JIDVEI	4617	5020	403
5167	LIVEZILE	1192	1041	-151
5210	LOPADEA NOUĂ	2759	2359	-400
5309	LUNCA MUREȘULUI	2404	2297	-107
5336	LUPȘA	3052	2732	-320
5577	METEȘ	2860	2564	-296
5700	MIHALȚ	3051	3096	45
5755	MIRĂSLĂU	1985	1805	-180
5826	MOGOȘ	731	647	-84
6048	NOȘLAC	1661	1625	-36
6119	OCOLIȘ	616	479	-137
6164	OHABA	757	538	-219
6217	PIANU	3082	3375	293
6271	POIANA VADULUI	1139	942	-197
6397	PONOR	540	475	-65
6468	POȘAGA	1048	835	-213
6547	RĂDEȘTI	1200	1175	-25
6627	RĂMEȚ	574	426	-148
6592	RĂMETEA	1126	1015	-111
6930	ROȘIA DE SECAȘ	1542	1405	-137
6761	ROȘIA MONTANĂ	2656	2428	-228
6976	SĂLCIUA	1428	1271	-157
7044	SĂLIȘTEA	2197	2155	-42
7348	SÂNCCEL	2411	2255	-156
7384	SÂNTIMBRU	2723	3032	309
7099	SĂSCIORI	5757	5820	63
7197	SCĂRIȘOARA	1661	1391	-270
7810	ȘIBOT	2236	2100	-136
7446	SOHODOL	1729	1540	-189
7865	ȘONA	4067	3782	-285
7945	ȘPRING	2420	2354	-66
7767	STREMT	2418	2321	-97
8014	ȘUGAG	2726	2602	-124
8158	UNIREA	4796	4497	-299
8229	VADU MOȚILOR	1348	1187	-161
8354	VALEA LUNGĂ	2907	2904	-3
8425	VIDRA	1691	1367	-324
8826	VINȚU DE JOS	4801	4923	122
Total		342376	325941	-16435



*

* * *

RPL2021 a fost al 13-lea recensământ din istorie și primul din România organizat integral în format digital. Întregul proces al colectării datelor s-a desfășurat cu asigurarea confidențialității și protecției depline a informațiilor.

Institutul Național de Statistică împreună cu Direcția Regională de Statistică Alba, mulțumesc populației care a participat în număr foarte mare la procesul de recensare. Această acțiune s-a desfășurat în condiții optime cu sprijinul Serviciului de Telecomunicații Speciale (STS) care a oferit suportul tehnic și operațional. Recensământul s-a bucurat și de sprijinul activ al Instituției Prefectului Alba, al Consiliului Județean Alba, precum și de cel al primăriilor.

Pentru informații detaliate privind RPL2021, vă rugăm să consultați www.recensamantromania.ro

Precizări metodologice

RPL2021 s-a realizat în conformitate cu recomandările Conferinței Statisticienilor Europeni pentru runda 2020 a recensămintelor populației și locuințelor² și ale Regulamentului (CE) nr. 763/2008 al Parlamentului European și al Consiliului privind recensământul populației și locuințelor³. Prin regulamentele europene de implementare⁴, pentru runda 2021, a Regulamentului nr. 763/2008 s-au actualizat aspecte precum: anul de referință al recensământului, programul datelor și metadatelor

² https://www.unece.org/fileadmin/DAM/stats/publications/2015/ECECES41_EN.pdf

³ http://www.recensamantromania.ro/wp-content/uploads/2019/02/REGULAMENTUL-763_2008.pdf

⁴ Regulamentul de punere în aplicare (UE) 2017/543 al Comisiei din 22 martie 2017 de stabilire a normelor de aplicare a Regulamentului (CE) nr. 763/2008 al Parlamentului European și al Consiliului privind recensământul populației și al locuințelor, în ceea ce privește specificațiile tehnice ale tematicilor și ale defalcărilor lor;

Regulamentul (UE) 2017/712 al Comisiei din 20 aprilie 2017 de stabilire a anului de referință și a programului de date statistice și de metadate privind recensământul populației și al locuințelor prevăzut de Regulamentul (CE) nr. 763/2008 al Parlamentului European și al Consiliului;

Regulamentul de punere în aplicare (UE) 2017/881 al Comisiei din 23 mai 2017 de punere în aplicare a Regulamentului (CE) nr. 763/2008 al Parlamentului European și al Consiliului privind recensământul populației și al locuințelor în ceea ce privește modalitățile și structura rapoartelor de calitate precum și formatul tehnic pentru transmiterea datelor și de modificare a Regulamentului (UE) nr.1151/2010;

Regulamentul de punere în aplicare (UE) 2018/1799 al Comisiei din 21 noiembrie 2018 privind stabilirea unei acțiuni statistice directe temporare pentru diseminarea tematicilor selectate ale recensământului populației și al locuințelor din 2021, geocodate la nivel de griduri de 1 km²



statistice, specificațiile subiectelor, dezagregările subiectelor, formatul tehnic al transmiterii datelor, modalitățile de realizare și structura raportului de calitate.

Conform acestor recomandări, populația rezidentă a României include:

- persoanele de cetățenie română, străină sau fără cetățenie cu reședința obișnuită⁵ în România;
- persoanele cu cetățenie română care sunt membri ai personalului misiunilor diplomatice și oficiilor consulare ale României în străinătate, membrii forțelor armate naționale staționate în restul lumii, personalul național al bazelor științifice naționale stabilite în afara teritoriului geografic al țării, persoanele de cetățenie română care sunt membri ai echipajelor navelor de pescuit, altor nave, aeronave și platforme plutitoare operând parțial sau în întregime în afara teritoriului economic.

Conform definiției internaționale, nu s-au cuprins în populația rezidentă a țării:

- persoanele de cetățenie română, străină sau fără cetățenie cu domiciliul în România plecate în străinătate pentru o perioadă de cel puțin 12 luni sau cu intenția de a rămâne în străinătate o perioadă de cel puțin 12 luni: la lucru, în căutarea unui loc de muncă, la studii, în interes de afaceri etc. (persoane plecate pe perioadă îndelungată);
- persoanele de cetățenie străină sau fără cetățenie venite în România pentru o perioadă mai mică de 12 luni (persoane temporar prezente).

Nu au făcut obiectul recensământului și nu au fost înregistrate la recensământ următoarele categorii de populație: persoanele care nu dețin cetățenie română din cadrul reprezentanțelor diplomatice, consulare și comerciale sau al reprezentanțelor organizațiilor internaționale și nici membrii familiilor lor, personalul forțelor armate străine, personalul flotei comerciale navale și aeriene - cetățeni străini, care la momentul de referință al recensământului se află temporar pe teritoriul țării.

Au făcut obiectul recensământului, dar nu au putut fi înregistrate în chestionarele individuale următoarele categorii de persoane:

- persoane care au refuzat explicit sau tacit recenzarea, care nu au vrut să se autorecenzeze și nici să primească vizita recenzorului (populație necontactată).

Procentajul persoanelor care nu s-au recenzat (fie prin autorecenzare, fie prin intermediul recenzorului) până la finalul zilei de 31 iulie 2022, ultima zi de recenzare, a fost de 4,8% din totalul populației rezidente de 19,05 milioane persoane.

După încheierea perioadei de colectare a datelor, conform art. 22 din O.U.G nr 19/2020, s-a realizat *„asigurarea completitudinii datelor individuale privind persoanele” pentru circa 1 milion de persoane. Aceasta s-a realizat „prin imputare prin metode statistice, din surse statistice și administrative, pentru acele unități statistice pentru care nu există un formular completat cu date, în conformitate cu*

⁵ Definită în conformitate cu prevederile din art. 2 lit. d) din [Regulamentul \(CE\) nr. 763/2008](#) al Parlamentului European și al Consiliului din 9 iulie 2008 privind recensământul populației și al locuințelor.



Institutul Național de Statistică
Unitatea Județeană ALBA de Implementare a
Recensământului Populației și Locuințelor 2021
www.recensamantromania.ro



RECENSĂMÂNTUL
POPULAȚIEI și LOCUINȚELOR
om cu om, casă cu casă

T: 0258811240
F: 0258811463
email: tele@alba.insse.ro

metodologia prevăzută la art. 9 alin. (4).” [Metodologia](#) de imputare statistică aplicată pentru recensământ a fost aprobată în iulie 2021, de către Comisia Centrală pentru Recensământul Populației și Locuințelor (CCRPL2021).

Direcția Regională de Statistică Alba
Director executiv
Ciprian Alin David