

**TABELE STATISTICE ȘI
COMENTARII
LA NIVEL DE JUDEȚ**

DOMENIUL ECONOMIC

INDUSTRIE

(%)

INDICII PRODUCȚIEI INDUSTRIALE (serie brută)	luna corespunzătoare din anul precedent = 100													1.I- 30.VI.2023 față de 1.I- 30.VI.2022 ²⁾
	2022							2023						
	iun.	iul.	aug.	sep.	oct.	nov.	dec.	ian.	feb.	mar.	apr.	mai ¹⁾	iun. ²⁾	
Total județ	103.5	100,6	128,0	126,6	108.3	108.2	95.8	101.6	103.6	97.9	101,7	110.4	98,9	102.3

¹⁾ Date rectificate; ²⁾ Date provizorii.

Notă: Sursa datelor o constituie capitolul PROD din Cercetarea statistică lunară privind indicatorii pe termen scurt în industrie (IND TS). Indicii producției industriale (IPI) caracterizează evoluția producției industriale totale la nivel de județ, în timp ce IPI, calculat la nivel național, caracterizează evoluția valorii adăugate brute la costul factorilor, realizată în activitatea industrială.

PRODUCȚIA INDUSTRIALĂ REALIZATA (calculata în preturi 2015)

	Cumulat 2023	Luna IUNIE 2023	Cumulat 2023 față de cumulat 2022	Luna IUNIE 2023		Structura
				față de luna		
				IUNIE 2022	MAI 2023	
	-mii lei-	-mii lei-	- mii lei-	%	%	%
TOTAL JUDEȚ, din care:	9023643.7	1443249.9	102.3	98.9	87,5	100.0
Extracția minereurilor metalifere	88042.5	9429.7	84.1	56.1	78.9	1.0
Alte activități extractive	23609.4	2933.7	94.5	48.1	49.9	0.3
Industria alimentară	1419279.1	237830.4	119.0	114.8	94.0	15.7
Fabricarea băuturilor	76208.5	11970.1	87.4	60.0	100.8	0.8
Fabricarea produselor textile	3954.1	652.9	84.4	72.2	99.3	0.0
Fabricarea articolelor de îmbrăcăminte	92433.1	15330.9	96.8	91.6	95.7	1.0
Fabricarea articolelor de voiaj, încălțăminte	305623.0	41505.1	93.9	70.4	80.2	3.4
Prelucrarea lemnului	713439.2	81973.8	88.6	65.6	57.9	7.9
Fabricarea hârtiei și a produselor din hârtie	455956.5	87465.7	113.6	111.8	104.9	5.1
Tipărire	2504.1	333.3	86.6	77.0	94.1	0.0
Fabricarea produselor chimice	169222.9	21491.2	59.7	52.8	78.4	1.9
Fabricarea produselor din cauciuc și mase plastice	12235.3	2225.8	96.4	94.8	102.6	0.1
Fabricarea produselor din minerale nemetalice	167092.8	28720.7	85.7	78.1	92.7	1.9
Ind. metalurgică	56959.9	9134.0	99.3	93.2	91.8	0.6
Ind. construcțiilor metalice	118941.5	21618.2	102.8	115.9	105.4	1.3
Fabricarea calculatoarelor și a produselor electronice	15060.8	2298.3	166.6	92.2	85.1	0.2
Fabricarea echipamentelor electrice	933550.7	164114.2	88.5	99.5	92.1	10.3
Fabricarea de mașini, utilaje, echipamente	373151.9	56914.0	87.0	85.5	93.0	4.1
Fabricarea autovehiculelor de transport	3810303.2	616637.8	112.5	112.0	87.3	42.2
Fabricarea de mobilă	97857.3	16990.5	88.1	96.8	93.1	1.1
Alte activități industriale	28974.7	4085.4	78.7	69.2	64.0	0.3
Repararea, întreținerea și instalarea mașinilor	6848.6	1480.0	102.0	193.2	158.5	0.1
Producția și furnizarea energiei electrice, termice	52394.6	8114.4	67.6	68.2	97.6	0.6

Notă: Datele prezentate sunt obținute în cadrul cercetării statistice lunare UNICA IND-TS, având la baza un esanșion de 288 unități reprezentative. Producția industrială se raportează lunar, în funcție de sediul social al unității raportoare; valoarea producției industriale realizate este calculată în preturi 2015.

În luna IUNIE 2023 în județul Alba s-a realizat o producție industrială de 1443,2 milioane lei, în scădere cu 12,5% față de realizările lunii anterioare și cu 1,1% față de producția lunii corespunzătoare din 2022. În luna iunie 2023, 42,7% din producția industrială a județului a fost realizată în industria autovehiculelor de transport, 16,5% în

industria alimentară, 11,4% în industria echipamentelor electrice, 6,1% în fabricarea hârtiei și a produselor din hârtie, 5,7% în prelucrarea lemnului, 3,9% în fabricarea de mașini, utilaje, echipament.

La ramurile cu pondere semnificativă, față de luna corespunzătoare din anul anterior, s-au înregistrat creșteri la industria alimentară (+14,8%), fabricarea autovehiculelor de transport (+12%), fabricarea hârtiei și a produselor din hârtie (+11,8%), iar scăderi înregistrează, prelucrarea lemnului (-34,4%), fabricarea de mașini, utilaje și echipamente (-15,5%) și fabricarea echipamentelor electrice (-0,5%).

Comparativ cu luna anterioară, s-a înregistrat creștere doar la fabricarea hârtiei și a produselor din hârtie (+4,9%), iar scăderi la prelucrarea lemnului (-42,1%), fabricarea autovehiculelor de transport (-12,7%), fabricarea echipamentelor electrice (-7,9%), fabricarea de mașini, utilaje și echipamente (-7,0%), industria alimentară (-6,0%).

Producția industrială realizată în primul semestru al anului **2023** a fost de 9023,6 milioane lei, cu 2,3% peste realizările din perioada similară a anului anterior. Principalele ramuri care au realizat împreună 85,3% din producția industrială a județului au fost: fabricarea autovehiculelor de transport (42,2%), industria alimentară (15,7%), fabricarea echipamentelor electrice (10,3%), industria de prelucrare a lemnului (7,9%), fabricarea hârtiei și a produselor din hârtie (5,1%), fabricarea de mașini, utilaje și echipamente (4,1%).

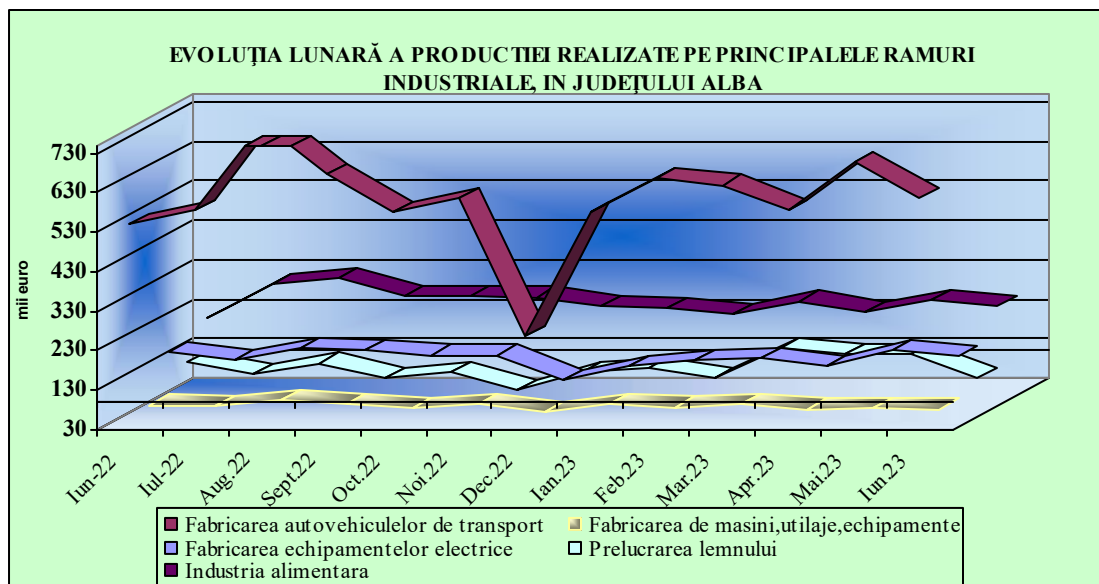
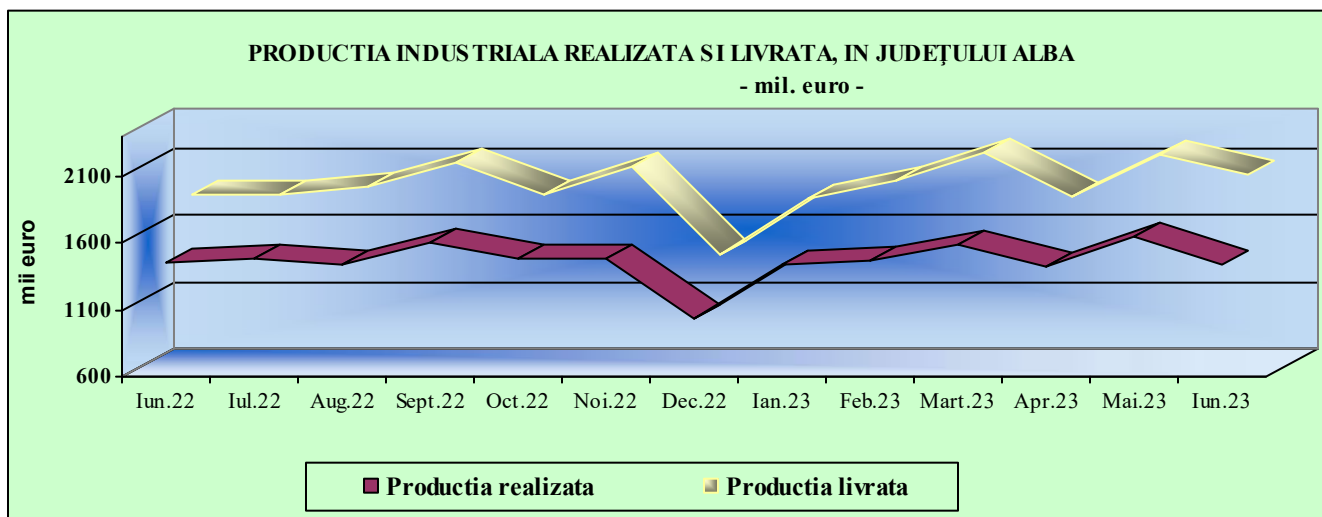
Comparativ cu perioada corespunzătoare din anul 2022, producția industrială realizată în semestrul I 2023, a înregistrat creșteri la industria alimentară (+19,0%), fabricarea hârtiei și a produselor din hârtie (+13,6%), fabricarea autovehiculelor de transport (+12,5%) și scăderi la fabricarea de mașini, utilaje și echipamente (-13,0%), fabricarea echipamentelor electrice (-11,5%) și prelucrarea lemnului (-11,4%).

PRODUCȚIA INDUSTRIALĂ (preturi curente)

	Productia realizata iunie 2023		Productia livrată iunie 2023	
	-mii lei-	%	-mii lei-	%
TOTAL JUDEȚ, din care:	2106347.7	100.0	2011243.3	100.0
Extracția minereurilor metalifere	16007.8	0.8	-	-
Alte activități extractive	5021.4	0.2	4871.4	0.2
Industria alimentară	393778.4	18.7	327822.8	16.3
Fabricarea băuturilor	16753.3	0.8	16243.1	0.8
Fabricarea produselor textile	838.0	0.0	839.0	0.0
Fabricarea articolelor de îmbrăcăminte	22091.0	1.0	22871.2	1.1
Fabricarea articolelor de voiaj, încălțăminte	55816.2	2.6	54469.6	2.7
Prelucrarea lemnului	137317.9	6.5	146522.5	7.3
Fabricarea hârtiei și a produselor din hârtie	114827.0	5.5	74693.5	3.7
Tipărire	414.1	0.0	414.1	0.0
Fabricarea produselor chimice	30763.0	1.5	20082.8	1.0
Fabricarea produselor din cauciuc și mase plastice	3520.6	0.2	3516.8	0.2
Fabricarea produselor din minerale nemetalice	46893.3	2.2	50967.8	2.5
Ind. metalurgică	13515.9	0.6	10717.7	0.5
Ind. construcțiilor metalice	30553.5	1.5	33761.5	1.7
Fabricarea calculatoarelor și a produselor electronice	3536.2	0.2	3536.2	0.2
Fabricarea echipamentelor electrice	225483.8	10.7	219789.0	10.9
Fabricarea de mașini, utilaje, echipamente	71927.2	3.4	71303.9	3.5
Fabricarea autovehiculelor de transport	833874.1	39.6	866432.0	43.1
Fabricarea de mobilă	26542.1	1.3	25586.8	1.3
Alte activități industriale	5963.9	0.3	5892.6	0.3
Repararea, întreținerea și instalarea mașinilor	2273.1	0.1	2273.1	0.1
Producția și furnizarea energiei electrice, termice	48635.8	2.3	48635.8	2.4

Valoarea producției industriale (preturi curente) în iunie 2023 a fost de 2106,3 milioane lei, cele mai mari ponderi fiind: 39,6% la fabricarea autovehiculelor de transport, 18,7% în industria alimentară, 10,7% la fabricarea echipamentelor electrice, 6,5% în industria de prelucrare a lemnului, 5,5% la fabricarea hartiei si a produselor din hartie si 3,4% la fabricarea de mașini, utilaje și echipamente.

Valoarea producției industriale livrate (preturi curente) de județul Alba în iunie 2023 a fost de 2011,2 milioane lei, cele mai mari ponderi fiind: 43,1% la fabricarea autovehiculelor de transport, 16,3% în industria alimentară, 10,9% la fabricarea echipamentelor electrice, 7,3% în industria de prelucrare a lemnului, 3,5% la fabricarea de mașini, utilaje și echipamente, 3,7% la fabricarea hartiei si a produselor din hartie producerea.



LOCUIȚE

În trimestrul I 2023, în județul Alba, au fost terminate 186 locuințe, din care 20 locuinte au fost realizate prin ANL; din total locuinte 155 sunt în mediul urban și 31 în mediul rural.

Față de trimestrul I 2022, situația locuințelor terminate se prezintă astfel:

	Trimestrul I 2023	Diferențe față de trimestrul I 2022
Locuințe terminate total, din care:	186	-85
- în mediul urban	155	-79
- în mediul rural	31	-6

Față de trimestrul corespunzător din anul anterior, numărul locuințelor terminate a fost mai mic cu -17,7% (-40 locuințe), iar față de trimestrul anterior a fost mai mare cu 1 locuință.

număr

LOCUINȚE TERMINATE	2022				2023
	trim. I	trim. II	trim. III	trim. IV	trim. I ¹⁾
Locuințe terminate	226	194	254	185	186
mediul urban	194	174	236	150	155
mediul rural	32	20	18	35	31

¹⁾ Date provizorii

COMERȚ INTERNAȚIONAL

mii euro

COMERȚUL INTERNAȚIONAL CU BUNURI	2022 ¹⁾								2023					
	apr.	mai	iun.	iul.	aug.	sep.	oct.	nov.	dec.	ian. ²⁾	feb. ²⁾	mar. ²⁾	apr. ¹⁾	1.I- 30.IV.2023 ¹⁾
Total exporturi FOB	252718	273994	265423	266725	271478	299019	280258	314936	180453	256449	287710	320061	254511	1118731
Total importuri CIF	230843	253992	228381	241564	252114	314821	255961	260041	180064	242852	256247	276533	240479	1016111
Sold FOB/CIF	21875	20002	37042	25161	19364	-15802	24297	54895	389	13597	31463	43528	14032	102620

¹⁾ Date provizorii;

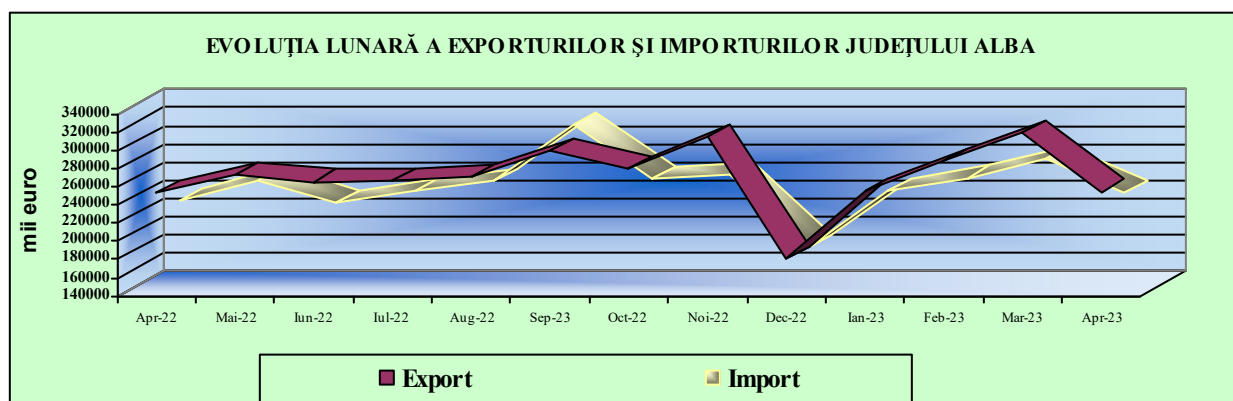
²⁾ Date revizuite.

În luna aprilie 2023, la nivelul județului Alba s-au realizat exporturi în valoare de 254511 mii euro, reprezentând 3,5% din totalul exporturilor la nivel național (7225752 mii euro), în scădere cu 20,5% față de exporturile realizate în luna anterioară și în creștere cu 0,7% față de cele realizate în luna corespunzătoare din anul 2022. **Valoarea importurilor** efectuate în luna aprilie 2023 a fost de 240479 mii euro, reprezentând 2,6% din totalul importurilor la nivel național (9302653 mii euro), în scădere cu 13% față de cele realizate în luna anterioară și în creștere cu 4,1% față de cele realizate în luna corespunzătoare din anul 2022.

În **perioada 01.01-30.04.2023** județul Alba a înregistrat exporturi în valoare de **1118731** mii euro și importuri de 1016111 mii euro. Față de perioada corespunzătoare din anul anterior, exporturile au fost mai mari cu 79666 mii euro (+7,7%), iar importurile mai mari cu 55721 mii euro (+5,8%). Județul Alba deține o pondere de 3,6% din valoarea totală a exporturilor României realizată în perioada **01.01-30.04.2022**, importurile având o pondere de 2,5%.

Analizând **structura exporturilor** în primele 4 luni ale anului **2023** pe principalele grupe de mărfuri, se remarcă o pondere mai mare a următoarelor grupe: mijloace de transport (59,1%), mașini, aparate și echipamente electrice (10,5%), lemn și articole din lemn (7,1%), încălțăminte, pălării, umbrele și articole similare (3,5%). Comparativ cu perioada corespunzătoare din anul **2022**, s-au înregistrat creșteri la secțiunile cu pondere semnificativă, astfel: mijloace de transport (+12,8%), încălțăminte, pălării, umbrele și articole similare (+12,7%), mașini, aparate și echipamente electrice (+7,8%) și scădere la lemn și articole din lemn (-24,5%).

Referitor la **structura importurilor**, cele mai mari ponderi în total sunt deținute de următoarele secțiuni din Nomenclatorul Combinat: mijloace de transport (46,1%), mașini, aparate și echipamente electrice (20,1%), metale comune și articole din acestea (6,6%), instrumente și aparate optice, fotografice, ceasornicărie (4,8%), pasta din lemn, deseuri de hartie, hartie și carton și articole din acestea (3,3%), produse vegetale (3,2%), animale vii, produse de origine animală (3,1%). **Creșteri** ale importurilor față de **01.01-30.04.2022** s-au înregistrat la secțiunile: produse vegetale (+120,3%), mijloace de transport (+11,0%), pasta din lemn, deseuri de hartie, hartie și carton și articole din acestea (+11,2%), metale comune și articole din acestea (+10,3%), mijloace de transport (+8,8%), animale vii, produse de origine animală (+5,9%) și mașini, aparate și echipamente electrice (+5,7%) iar scăderi înregistrează doar secțiunea instrumente și aparate optice, fotografice, ceasornicărie (-19,2%).



**EXPORTURI (FOB) DE MĂRFURI
pe secțiuni din Nomenclatorul Combinat (NC)**

COD NC		Cumulat 01.01-30.04.2023		Structura exportului %	
		Export FOB mii euro	În % față de Cumulat 01.01-30.04.2022	Cumulat 01.01- 30.04.2023	Cumulat 01.01- 30.04.2022
	Total județ, din care:	1118731	107.7	100	100
I	Animale vii , produse de origine animală	13242	63.2	1.2	2.0
II	Produse de origine vegetală	22349	167.4	2.0	1.3
III	Grăsimi și uleiuri animale și vegetale	107	178.3	0.0	0.0
IV	Produse alimentare, băuturi , tutun	10093	137.7	0.9	0.7
V	Produse minerale	21192	139.9	1.9	1.5
VI	Produse ale industriei chimice	11956	151.1	1.1	0.8
VII	Materiale plastice, articole din materiale plastice și cauciuc	14653	62.8	1.3	2.2
VIII	Piei crude, tăbăcite și produse din piele	5900	99.1	0.5	0.6
IX	Lemn și articole din lemn	79162	75.5	7.1	10.1
X	Pastă din lemn, deșeuri de hârtie sau carton; Hârtie și carton și articole din acestea	20634	98.7	1.8	2.0
XI	Textile și articole din textile	10746	80.0	1.0	1.3
XII	Încălțăminte, pălării, umbrele	39443	112.7	3.5	3.4
XIII	Articole din piatră, ipsos, ciment, ceramică, sticlă	23204	96.7	2.1	2.3
XV	Metale comune, articole din metal	19699	178.3	1.8	1.1
XVI	Mașini , aparate și echipamente electrice	117437	107.8	10.5	10.5
XVII	Mijloace de transport	661038	112.8	59.1	56.4
XVIII	Instrumente și aparate optice, fotografice, ceasornicărie	15495	122.2	1.4	1.2
XX	Mărfuri și produse diverse (inclusiv mobilier)	17310	89.6	1.5	1.9
XXII	Alte produse nenominalizate în altă parte	15068	168.8	1.3	0.9

- Notă: Diferențele dintre datele pe total județ și cele obținute din însumarea secțiunilor sunt datorate rotunjirii valorilor din euro în mii euro

*)- sub 0,1%

**IMPORTURI (CIF) DE MĂRFURI
pe secțiuni din Nomenclatorul Combinat (NC)**

COD NC		Cumulat 01.01-30.04.2023		Structura exportului %	
		Export FOB mii euro	În % față de Cumulat 01.01-30.04.2022	Export FOB mii euro	În % față de Cumulat 01.01- 30.04.2022
	Total județ, din care:	1016111	105.8	100	100
I	Animale vii , produse de origine animală	31245	105.9	3.1	3.1
II	Produse de origine vegetală	32907	220.3	3.2	1.6
III	Grăsimi și uleiuri animale și vegetale	633	94.3	0.1	0.1
IV	Produse alimentare, băuturi , tutun	9227	98.0	0.9	1.0
V	Produse minerale	9998	124.9	1.0	0.8
VI	Produse ale industriei chimice	25853	98.9	2.5	2.7
VII	Materiale plastice, articole din materiale plastice și cauciuc	24230	84.8	2.4	3.0
VIII	Piei crude, tăbăcite și produse din piele	5823	95.2	0.6	0.6
IX	Lemn și articole din lemn	16376	55.5	1.6	3.1
X	Pastă din lemn, deșeuri de hârtie sau carton; Hârtie și carton și articole din acestea	33085	111.2	3.3	3.1
XI	Textile și articole din textile	13080	74.9	1.3	1.8
XII	Încălțăminte, pălării, umbrele	13083	97.9	1.3	1.4
XIII	Articole din piatră, ipsos, ciment, ceramică, sticlă	4939	86.7	0.5	0.6
XV	Metale comune, articole din metal	67231	110.3	6.6	6.3
XVI	Mașini , aparate și echipamente electrice	204633	105.7	20.1	20.1
XVII	Mijloace de transport	468146	111.0	46.1	43.9
XVIII	Instrumente și aparate optice, fotografice, ceasornicărie	48380	80.8	4.8	6.2
XX	Mărfuri și produse diverse (inclusiv mobilier)	5000	118.8	0.5	0.4
XXII	Alte produse nenominalizate în altă parte	2242	236.7	0.2	0.1

- Notă: Diferențele dintre datele pe total județ și cele obținute din însumarea secțiunilor sunt datorate rotunjirii valorilor din euro în mii euro

În perioada 01.01-30.04.2023, soldul operațiunilor de comerț exterior a fost pozitiv, în valoare de 102620 mii euro, soldul operațiunilor de comerț exterior înregistrat în perioada corespunzătoare 2022 fiind tot pozitiv, 78675 mii euro). Cele mai mari valori ale soldului **pozitiv** al operațiunilor de comerț exterior s-au înregistrat la următoarele secțiuni din **Nomenclatorul Combinat** al produselor: mijloace de transport (+192892 mii euro), lemn și articole din lemn (+62786 mii euro), încălțăminte, palarii, umbrele și articole similare (+26360 mii euro), articole din piatră, ipsos, ciment (+18265 mii lei), mărfuri și produse diverse, inclusiv mobilier (+12310 mii euro). Cele mai mari valori **negative** ale soldului operațiunilor de comerț exterior s-au înregistrat la următoarele secțiuni: masini, aparate și echipamente electrice (-87196 mii euro), metale comune și articole din metal (-47532 mii euro), instrumente și aparate optice, fotografice, cinematografice, medico-chirurgicale (-32885 mii euro), animale vii (-18003 mii euro).

Clasamentul valoric al județelor, ordonate descrescător, după valoarea exporturilor și a importurilor realizate în 01.01-30.04.2023, situează județul Alba pe locul 7 la exporturi și locul 11 la importuri. Principalii parteneri de relații internaționale ai județului în aceasta perioada, după ponderea în valoarea totală a exporturilor și importurilor au fost:

-la export : Germania (65,1%), Italia (10%), Ungaria (6,1%);

-la import : Germania (63,3%), Ungaria (7,6%), Italia (5,9%).

TURISM

În luna iunie 2023, în unitățile turistice din județul Alba (cu minim 10 locuri pat) au fost cazați 24954 turiști, majoritatea au fost cazați în hoteluri (33,1%), pensiuni agroturistice (27,1%), apartamente și camere de închiriat (13,5%), pensiuni turistice (13,0%), înregistrându-se o creștere cu 2458 persoane (+10,9%) față de luna anterioară și creștere cu 1464 persoane (+6,2%) față de luna corespunzătoare din anul 2022.

Numărul de **înnoptări** ale turiștilor în structurile de primire turistică din județ (cu minim 10 locuri pat) înregistrat în iunie 2023 a fost de 47307, mai mult cu 10090 innoptari (+27,1%) față de luna anterioară și cu 2338 innoptari (+5,2%) față de luna iunie 2022. Durata medie a sejurului în structurile de primire turistică cu funcțiuni de cazare în această lună a fost de 1,90 zile, față de 1,91 zile cu cea înregistrată în iunie 2022.

SOSIRI ÎN PRINCIPALELE STRUCTURI DE PRIMIRE TURISTICĂ CU FUNCȚIUNI DE CAZARE TURISTICĂ, pe tipuri de structuri de primire turistică	2022 ¹⁾								2023				
	ian.	feb.	mar.	apr.	mai	iun.	aug.	sep.	oct.	nov.	dec.		
	iun.	iul.	aug.	sep.	oct.	nov.	dec.	ian.	feb.	mar.	apr.	mai	iun.
Total județ	23490	31102	35224	22182	20772	15175	14534	12605	12965	12361	16807	22496	24954

număr

ÎNNOPTĂRI ÎN PRINCIPALELE STRUCTURI DE PRIMIRE TURISTICĂ CU FUNCȚIUNI DE CAZARE TURISTICĂ, pe tipuri de structuri de primire turistică	2022 ¹⁾								2023				
	ian.	feb.	mar.	apr.	mai	iun.	aug.	sep.	oct.	nov.	dec.		
	iun.	iul.	aug.	sep.	oct.	nov.	dec.	ian.	feb.	mar.	apr.	mai	iun.
Total județ	44969	61582	72093	40496	35365	26832	26665	22873	25645	21382	30249	37217	47307

număr

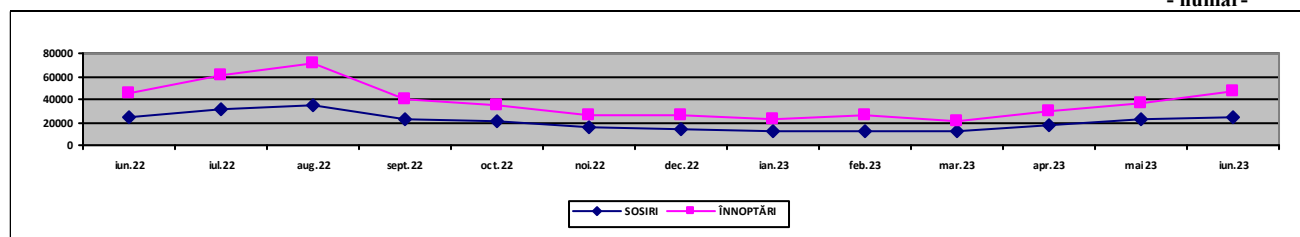
NUMĂRUL DE SOSIRI ȘI ÎNNOPTĂRI PE TIPURI DE STRUCTURI DE PRIMIRE TURISTICĂ ÎN IUNIE 2023

-numar -

	Sosiri		Înnoptări	
	iunie 2023	Diferențe față de iunie 2022	iunie 2023	Diferențe față de iunie 2022
Total județ, din care:	24954	1464	47307	2338
Hoteluri	8249	-1131	13340	-1474
Moteluri	700	466	706	455
Vile turistice	1390	6	2633	-115
Cabane turistice	90	-38	275	-5
Pensiuni turistice	3251	407	5368	669
Pensiuni agroturistice	6751	1359	15113	1767
Apartamente și camere de închiriat	3380	156	7341	715

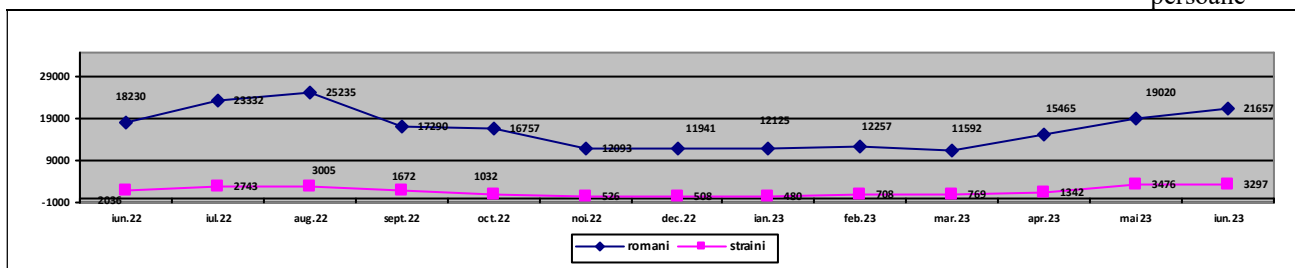
EVOLUTIA NUMĂRULUI DE SOSIRI ȘI ÎNNOPTĂRI ÎN STRUCTURILE DE PRIMIRE TURISTICĂ

- număr -



NUMĂRUL DE SOSIRI PE TIPURI DE TURISTI, ÎN STRUCTURILE DE PRIMIRE TURISTICĂ

-persoane-



În iunie 2023, **turiștii români** dețin o pondere de 86,8% din numărul total de turiști înregistrați la nivelul județului Alba (21657 persoane), iar **turiștii străini** (3297 persoane) si reprezintă 13,2%.

Indicele de utilizare netă a locurilor de cazare din județ în luna iunie 2023 a fost de 23,4%, mai mare atat fata de luna anterioară (17,5%) cat si fata de indicele înregistrat în luna corespunzatoare din anul anterior (23,4%), pe țară înregistrându-se un indice de 30,6%.

(%)

INDICELE DE UTILIZARE NETĂ A LOCURILOR DE CAZARE	2022 ¹⁾							2023					
	iun.	iul.	aug.	sep.	oct.	nov.	dec.	ian.	feb.	mar.	apr.	mai	iun.
Total județ	23,4	30,0	34,1	20,9	18,7	15,0	14,9	12,2	15,1	11,7	15,8	17,5	23,4

¹⁾ Date revizuite față de cele publicate anterior ca urmare a includerii sosirilor și înnoptărilor turiștilor cazați în apartamente și camere de închiriat, ceea ce influențează valoarea indicelui de utilizare netă.

În primul semestru al anului **2023** în unitățile turistice din județul Alba (cu minim 10 locuri pat):

- au fost cazați 102188 turiști, înregistrându-se o creștere cu 19,8% față de perioada corespunzatoare din anul 2022; **turiștii români** dețin o pondere de 90,1% din numărul total de turiști înregistrați la nivelul județului Alba (92116 persoane), iar **turiștii străini** (10072 persoane) si reprezintă 9,9%;
- numărul de înnoptări ale turiștilor în structurile de primire turistică din județ (cu minim 10 locuri pat) a fost de 184673, mai mult cu 20,6% față de perioada similara din anul 2022;
- durata medie a sejurului în structurile de primire turistică cu funcțiuni de cazare în această perioadă fiind de 1,81 zile.

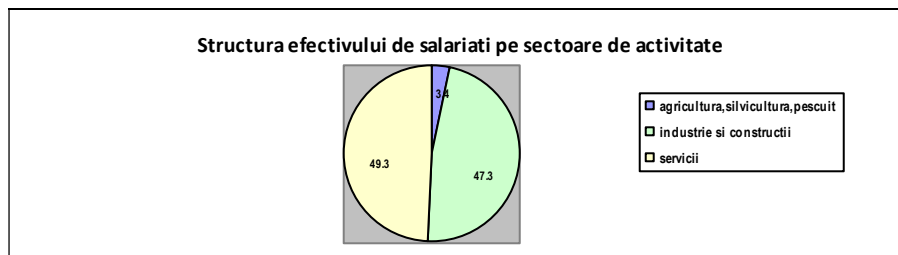
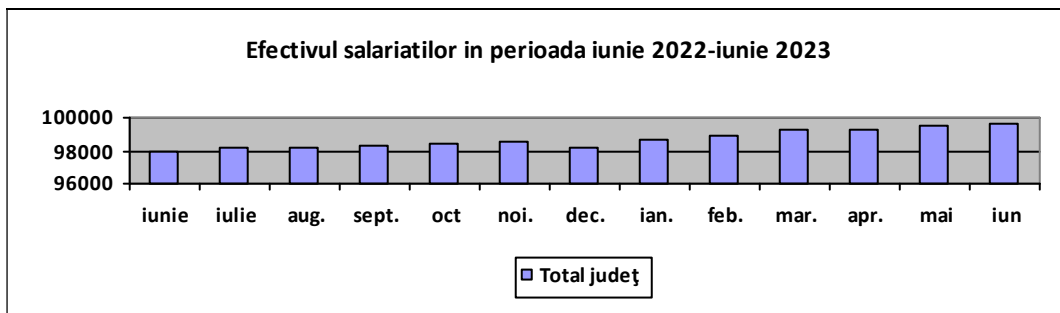
DOMENIUL SOCIAL

CÂȘTIGURI SALARIALE

Efectivul de salariați înregistrat în județul Alba la sfârșitul lunii iunie 2023 a fost de 99600 persoane (1,8% din total țară), în creștere față de luna anterioară cu 49 persoane și cu 1604 persoane față de luna iunie 2022 (+1,6%). Pe cele trei sectoare de activitate, situația se prezintă astfel:

- persoane -

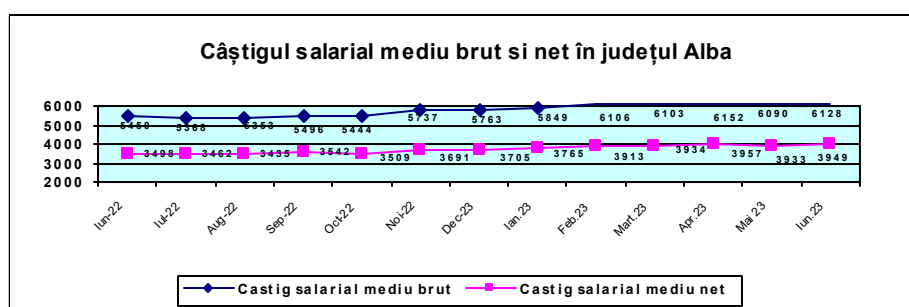
Sectorul de activitate	iunie 2023 față de iunie 2022
- Agricultură, silvicultură, piscicultură	+54
- Industrie și construcții	+759
- Servicii	+791



În luna iunie 2023 **câștigul salarial mediu brut** înregistrat în județ a fost de 6128 lei, mai mare cu 38 lei decât cel înregistrat în luna anterioară și cu 678 lei (+12,4%) față de luna iunie 2022. Câștigul **salarial mediu net** în iunie 2023 a fost de 3949 lei, mai mare cu 16 lei decât în luna anterioară și cu 451 lei (+12,9%) față de luna iunie 2022. Câștigul salarial mediu net înregistrat în județ în luna iunie 2023 poziționează județul pe locul 18 la nivel național, în ierarhia județelor ordonate descrescător și locul 4 la nivelul Regiunii Centru.

	CÂȘTIGUL SALARIAL MEDIU ÎN JUDEȚUL ALBA									
	BRUT					NET				
	iunie	Diferențe față de				iunie	Diferențe față de			
	2023	mai		iunie		2023	mai		iunie	
	lei	2023		2022		lei	2023		2022	
	lei	%	lei	%		lei	%	lei	%	
Total economie, din care:	6128	38	100.6	678	112.4	3949	16	100.4	451	112.9
Agricultură, Silvicultură	6087	531	109.6	499	108.9	4489	366	108.9	665	117.4
Industria și Construcții	6068	-153	97.5	748	114.1	4092	-103	97.5	514	114.4
Servicii	6196	193	103.2	582	110.4	3743	110	103.0	371	111.0

Indicele câștigului salarial real în luna iunie 2023 față de luna anterioară a fost de 100,0%, iar față de luna corespunzătoare din anul precedent de 102,40%. Față de câștigul salarial mediu realizat pe țară, în județul Alba, în luna iunie 2023 câștigul salarial a fost mai mic: câștigul salarial mediu brut cu 1236 lei, iar câștigul salarial mediu net cu 651 lei.



ȘOMAJ

Numărul șomerilor înregistrați la sfârșitul lunii iunie 2023 în județul Alba a fost de 5383 persoane, în creștere cu 108 persoane (+2,0%) comparativ cu luna anterioară și cu 600 persoane (+12,5%) comparativ cu luna iunie 2022. Femeile reprezentau la această dată 49,8% din numărul total al șomerilor (2681 femei), iar bărbații, 50,2% (2702 bărbați).

persoane

NUMĂRUL ȘOMERILOR ÎNREGISTRAȚI - la sfârșitul perioadei	2022							2023					
	iun.	iul.	aug.	sep.	oct.	nov.	dec.	ian.	feb.	mar.	apr.	mai	iun.
Total județ	4783	4581	4757	5060	5443	5656	5797	5881	5795	5677	5428	5275	5383
Bărbați	2486	2372	2454	2612	2859	2966	3076	3138	3065	2931	2752	2668	2702
Femei	2297	2209	2303	2448	2584	2690	2721	2743	2730	2746	2676	2607	2681

Sursa de date: Agenția Națională pentru Ocuparea Forței de Muncă

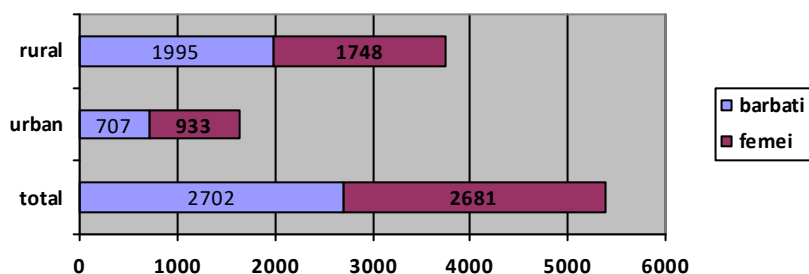
Structura după nivelul de instruire arată că 71,3% din șomerii înregistrați sunt absolvenți ai învățământului primar, gimnazial și profesional, 24,9% sunt persoane cu studii liceale și postliceale și 3,8% persoane cu studii superioare.

Din numărul total al șomerilor, 75,8% sunt șomeri neindemnizați (4079 persoane), în timp ce numărul șomerilor aflați în plată a fost de 1304 persoane, din care 2 persoane au primit ajutor de șomaj 50% - absolvenți.

Denumirea indicatorului	Total		Din care					
	Total	Femei	Studii primare		Studii medii		Studii superioare	
			Total	Femei	Total	Femei	Total	Femei
Nr. șomerilor în evidență și plată ajutor de șomaj 75%	1302	771	675	350	488	330	139	91
Nr. șomerilor în evidență și plată ajutor de șomaj 50% (absolvenți)	2	1	1	0	1	1	0	0
Nr. șomeri neindemnizați	4079	1909	3162	1448	851	413	66	48
TOTAL	5383	2681	3838	1798	1340	744	205	139

STRUCTURA PE MEDII SI SEXE A SOMERILOR

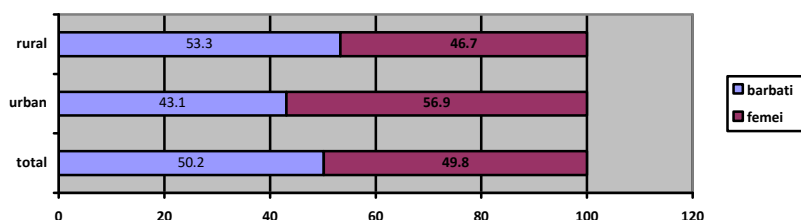
- persoane -



Din totalul de 5383 someri, 1640 someri (30,5%) sunt în mediul urban și 3743 (69,5%) sunt în mediul rural, față de luna anterioară numărul șomerilor a crescut cu 3,5% în mediul urban și cu 1,4% în mediul rural.

Structura pe sexe și medii de rezidență

-%-



Cel mai mare număr de șomeri din înregistrat la Agenția Județeană de Ocupare a Forței de Muncă Alba a fost în Alba Iulia (362 persoane), urmat de Blaj (300 persoane), Aiud (187 persoane), Sebeș (174 persoane) și Câmpeni (161 persoane). În mediul rural, comunele cu cel mai mare număr de șomeri înregistrați sunt: Jidvei (409 persoane), Cetatea de Balta (334 persoane), Sona (184 persoane), Rosia Montana (182 persoane), Scărișoara (152 persoane), Craciunelu de Jos (143 persoane), Ighiu (134 persoane). **Comunele cu cel mai mic număr de someri sunt: Ceru Bacainti (1 persoana), Intregalde, Bucerdea Granoasa, Ocolis și Stremț (3 persoane), Dostat (4 persoane), Mogos (7 persoane), Ohaba (9 persoane), iar în comuna Cut nu se înregistrează nici un somer.**

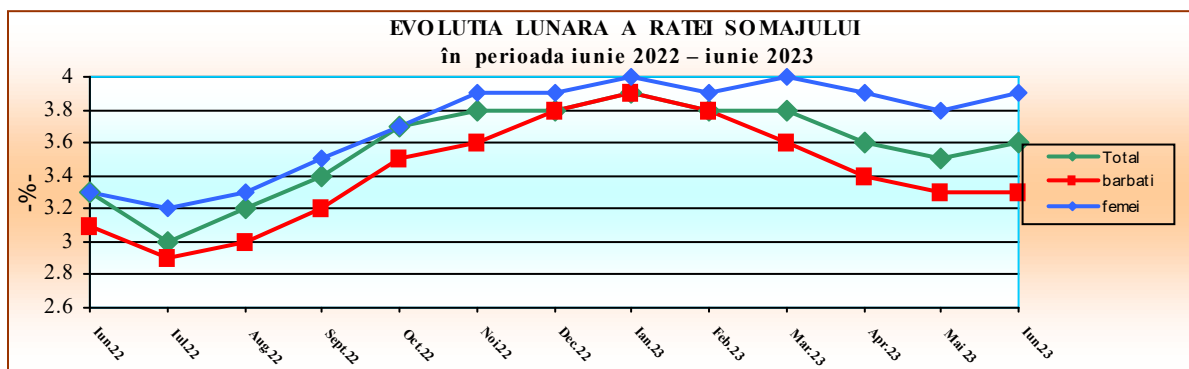
Ponderea numărului de șomeri înregistrați în totalul populației cu vârstă de muncă (bărbați 16-65 ani și femei 16-62 ani), în luna iunie 2023 a fost de 2,4% (2,4% femei). Dintre orașe, cu cele mai mari ponderi se remarcă: Câmpeni (3,7%), Blaj (2,4%) și Abrud (2,1%), iar cu cele mai mici ponderi orașele Teius (0,6%), Alba Iulia (0,8%) Cugir și Sebeș (0,9%). În mediul rural, cele mai mari ponderi (peste 10%) ale numărului de șomeri înregistrați în numărul total al populației cu vârstă de muncă s-au înregistrat în comunele: Albac (19,5%), Scărișoara (18,6%), Cetatea de Balta (17,6%), Jidvei (12,3%), Vadu Motilor (11,4%), Craciunelu de Jos și Rosia Montana (10,8%), Garda de Sus (10,6%). Valoare sub 1% s-a înregistrat în comunele: Bucerdea Granoasa, Stremț (0,2%), Ciugud și Dostat (0,7%), Ceru Bacainti (0,8%), Cricau, Metes și Santimbru (0,9%).

RATA ȘOMAJULUI ÎNREGISTRAT - la sfârșitul perioadei	2022							2023					
	iun. ¹⁾	iul. ¹⁾	aug. ¹⁾	sep.	oct.	nov.	dec.	ian.	feb.	mar.	apr.	mai	iun.
Total județ	3,3	3,0	3,2	3,4	3,6	3,8	3,8	3,9	3,8	3,8	3,6	3,5	3,6
Bărbați	3,1	2,9	3	3,2	3,5	3,6	3,8	3,9	3,8	3,6	3,4	3,3	3,3
Femei	3,3	3,2	3,3	3,5	3,7	3,9	3,9	4	3,9	4	3,9	3,8	3,9

Sursa de date: Agenția Națională pentru Ocuparea Forței de Muncă

¹⁾Rata șomajului înregistrat, recalculată cu populația activă civilă la 1 ianuarie 2022.

Rata șomajului a fost în luna iunie 2023 de 3,6% (3,5% în mai 2023 și 3,3% în iunie 2022), peste nivelul ratei înregistrate la nivel național (2,9%). În rândul femeilor rata șomajului a fost de 3,9% (3,8% în luna anterioară și 3,3% în luna iunie 2022), iar în rândul bărbaților de 3,3% (3,3% în mai 2023 și 3,1% în iunie 2022). În funcție de rata șomajului, județul Alba se situează în luna iunie 2023 pe locul 22 în ierarhia județelor ordonate crescător.



PENSIONARI, PENSII

Numărul mediu al pensionarilor de asigurări sociale de stat înregistrați în județul Alba în trimestrul I 2023 a fost de 85575 persoane, mai mic cu 31 persoane decât în trimestrul anterior și cu 191 persoane (-0,2%) decât în trimestrul I 2022. Pensia medie la pensionarii de asigurări de stat, înregistrată în trimestrul I 2023 a fost de 2001 lei, mai mare cu 238 lei (+13,5%) față de trimestrul corespunzător din 2021 și cu 226 lei (+12,7%) față de trimestrul anterior.

NUMĂRUL MEDIU ȘI PENSA MEDIE LUNARĂ A PENSIONARILOR DE ASIGURĂRI SOCIALE DE STAT	2022				2023
	trim. I	trim. II	trim. III	trim. IV	trim. I
Numărul mediu al pensionarilor - (persoane)	85766	85692	85655	85606	85575
Pensia medie – (lei)	1763	1767	1770	1775	2001

Din datele comunicate de Casa Județeană de Pensii Alba rezultă că în luna iunie 2023 numărul pensionarilor din județ a fost de 87392 persoane, cu 322 persoane mai mic decât în luna iunie 2022.

NUMĂRUL PENSIONARILOR, DUPĂ SISTEMUL DE PENSIONARE

	iunie 2023 -pers-	Diferențe față de iunie 2022 -pers-	Structura %
Pensionari – total	87392	-322	100.0
I. Pensionari de asigurări sociale din care:	87393	-308	100.0
- pensionari de asigurări de stat	85636	-22	98.0
- pensionari de asigurări sociale agricultori	1756	-287	2.0
II. Pensionari I.O.V.R.	9	-1	*)
III. Beneficiari de ajutor social tip pensie	2	-1	*)

*)- sub 0,1%

STRUCTURA ȘI EVOLUȚIA NUMĂRULUI DE PENSIONARI DE ASIGURĂRI SOCIALE DE STAT, PE CATEGORII DE PENSII

	iunie 2023 -pers-	Diferențe față de iunie 2022 -pers-	Structura %
Pensionari de asigurări sociale de stat, din care:	85636	-22	100.0
a) Pensionari pentru muncă depusă și limită de vârstă	67643	502	79.0
b) Pensionari de invaliditate, din care:	7000	-204	8.2
- gradul I	806	-23	0.9
- gradul II	3540	-112	4.1
- gradul III	2654	-69	3.1
c) Pensionari urmași	9048	-227	10.6
d) Pensionari beneficiari de pensii anticipate	118	-79	0.1
e) Pensionari beneficiari de pensii anticipate parțial	1827	-14	2.1

NIVELUL ȘI DINAMICA PENSIEI MEDII LUNARE, DUPĂ SISTEMUL DE PENSIONARE

Pensia medie realizată în județ în luna iunie 2023 a fost de 1985 lei, mai mare cu 242 lei (+13,9%) față de luna iunie 2022 (1743 lei).

În luna iunie 2023, cele mai mari pensii au fost pensiile anticipate (2685 lei) și pensiile pentru munca depusă și limită de vârstă completă (2259 lei), pensia medie pentru agricultori (795 lei) reprezentând 39,6% din pensia medie de asigurări sociale de stat.

PRINCIPALELE FENOMENE DEMOGRAFICE

În luna iunie 2023 în județul Alba s-au înregistrat 215 născuți vii, 318 decedați, 166 căsătorii, 31 divorțuri și 1 deces la copiii sub 1 an, sporul natural fiind negativ (-103 persoane). Față de luna iunie 2022 se înregistrează același număr de născuți vii, scaderi ale căsătoriilor (-25 căsătorii), divorțurilor (-6 divorțuri) și deceselor la copiii sub 1 an (-1 deces) și creștere a deceselor (+19 decese).

Notă: Datele sunt operative și se referă la momentul înregistrării fenomenului demografic.

13. MIȘCAREA NATURALĂ A POPULAȚIEI (persoane cu domiciliul sau reședința obișnuită în România) - date absolute	2022 ¹⁾							2023 ³⁾					
	iun.	iul.	aug.	sep.	oct.	nov.	dec.	ian.	feb.	mar.	apr.	mai	iun.
Născuți-vii (persoane) ¹⁾	215	221	213	261	184	209	183	209	174	213	179	228	215
Decedați (persoane) ¹⁾	299	375	363	339	334	393	384	390	326	354	319	325	318
Spor natural (persoane) ¹⁾	-84	-154	-150	-78	-150	-184	-201	-181	-152	-141	-140	-97	-103
Căsătorii (număr) ²⁾	191	312	289	245	167	91	45	66	77	51	88	195	166
Divorțuri (număr) ²⁾	37	28	24	22	47	44	35	5	14	19	42	14	31
Decedați sub 1 an (persoane) ¹⁾	2	0	2	4	0	0	0	0	1	2	1	0	1

¹⁾ Date semidefinite (repartizate după luna producerii evenimentului demografic); ²⁾ Date definitive (repartizate după luna producerii evenimentului demografic); ³⁾ Date provizorii (repartizate după luna înregistrării evenimentului demografic).

Notă: Repartizarea pe județe s-a făcut astfel: născuți-vii după domiciliul sau reședința obișnuită a mamei, decesele după domiciliul sau reședința obișnuită a decedatului, căsătoriile după locul înregistrării căsătoriei, respectiv, domiciliul unuia dintre cei doi soți și divorțurile după ultimul domiciliu comun al soților.

În primul semestru al anului 2023 s-au înregistrat : 1218 născuți vii, 2032 decedați, 643 căsătorii, 125 divorțuri și 5 decese la copii sub 1 an, sporul natural fiind negativ (-814 persoane).

Indicele prețurilor de consum și rata medie lunară a inflației

	iulie-23			Rata medie lunară a inflației,	
	față de:			în perioada 1 I – 31 VII	
	iunie-23	decembrie-22	iulie-22	2023	2022
Mărfuri alimentare	99.51	106.70	116.24	0.9	1.6
Mărfuri nealimentare	100.30	101.57	104.25	0.2	1.6
Servicii	101.01	107.54	111.65	1.0	0.8
TOTAL	100.15	104.35	109.44	0.6	1.5

**INDICELE PREȚURILOR DE CONSUM ÎN LUNA IULIE 2023
LA PRINCIPALELE MĂRFURI ȘI SERVICII**

Coeficient de ponderare	Denumirea mărfurilor/serviciilor	Jul-23		
		fata de:		
		Jun-23 %	Dec-22 %	Jul-22 %
10000	TOTAL	100.15	104.35	109.44
3226	TOTAL MĂRFURI ALIMENTARE	99.51	106.70	116.24
510	Produse de morărit și panificație	100.13	105.11	113.85
31	- Produse de morărit	99.38	101.55	109.07
18	- Făină	98.96	100.64	107.56
13	- Mălai	99.93	102.81	111.18
404	- Pâine, produse de franzelărie și specialități	100.16	105.54	114.49
336	- Pâine	100.10	105.19	113.68
7	- Produse de franzelărie	100.40	105.9	114.72
38	- Specialități de panificație	100.75	106.91	119.32
319	Legume și conserve de legume	93.33	111.80	122.17
19	- Fasole boabe și alte leguminoase	100.48	102.21	112.07
44	- Cartofi	90.49	110.15	136.71
184	- Alte legume și conserve de legume	93.12	115.57	121.24
226	Fructe și conserve din fructe	99.97	109.72	114.12
106	- Fructe proaspete	100.73	118.45	119.10
113	- Citrice și alte fructe meridionale	99.20	102.23	109.67
7	- Conserve din fructe	100.22	108.79	116.84
82	Ulei, slănină, grăsimi	97.67	87.59	89.76
72	- Ulei comestibil	97.30	85.47	86.16
8	- Margarină	100.53	105.26	125.80
815	Carne, preparate și conserve din carne	100.73	107.96	114.94
73	- Carne de bovine	100.89	108.38	115.85
234	- Carne de porcine	101.06	109.31	115.99
174	- Carne de pasăre	100.81	106.68	113.95
276	- Preparate din carne	100.47	107.82	114.97
18	- Conserve din carne	100.17	108.22	118.96
126	Pește și conserve din pește	100.50	111.14	119.96
92	- Pește proaspăt	100.44	111.76	120.20
15	- Conserve și alte produse din pește	100.30	109.89	117.40
492	Lapte și produse lactate	100.06	103.35	119.39
201	- Lapte – total	99.84	98.64	114.94
132	- Lapte de vacă	99.77	95.58	111.83
124	- Brânză – total	100.36	106.91	123.14
73	- Brânză de vacă (telemea)	100.47	106.68	125.07
50	- Brânză de oaie (telemea)	100.19	107.27	120.36
32	- Unt	99.17	102.67	124.76
54	Ouă	99.89	100.55	127.98
138	Zahăr, produse zaharoase și miere de albine	100.34	105.47	121.75

22	- Zahăr	99.26	101.24	151.86
23	- Miere de albine	99.83	101.92	108.12
82	Cacao și cafea	100.58	106.59	114.30
60	- Cafea	100.50	106.26	114.56
132	Băuturi alcoolice	100.50	110.14	114.98
38	- Vin	100.80	106.69	110.83
21	- Țuică, rachiu și alte băuturi	100.95	108.11	111.84
70	- Bere	100.21	112.69	118.20
250	Alte produse alimentare	100.65	110.25	118.12
4912	TOTAL MĂRFURI NEALIMENTARE	100.30	101.57	104.25
529	Îmbrăcăminte, articole de galanterie, pasmanterie și mercerie	100.19	105.62	110.78
8	- Țesături	100.40	105.33	109.48
394	- Confecții	100.15	105.55	110.67
89	- Tricotaje	100.29	106.33	112.23
21	- Articole de galanterie, pasmanterie și mercerie	100.37	103.93	107.67
348	Încălțăminte	100.23	105.76	111.20
240	- Încălțăminte din piele	100.16	104.47	109.86
347	Produse de uz casnic, mobilă	100.31	103.76	107.42
69	- Mobilă	100.24	104.22	108.89
38	- Frigidere și congelatoare	100.56	104.17	106.86
37	- Mașini de spălat	100.14	102.69	106.50
6	- Mașini de aragaz, butelii	100.91	104.42	107.54
51	- Articole de menaj	100.32	105.15	109.34
260	Articole chimice	100.94	108.86	114.37
6	- Lacuri și vopsele	100.47	106.37	110.59
148	- Detergenți	101.35	112.07	119.02
285	Produse cultural-sportive	100.45	104.66	109.16
64	- Cărți, ziare, reviste	100.78	106.65	114.14
115	- Ceasuri, aparate audio-video, articole sportive	100.11	102.95	105.34
106	- Autoturisme și piese de schimb	100.58	105.21	110.66
780	Articole de igienă, cosmetice și medicale	100.69	102.48	106.25
290	- Articole de igienă, cosmetice	100.89	109.37	116.45
489	- Articole medicale	100.54	98.17	100.18
365	- Medicamente	100.24	93.88	95.31
834	Combustibili	100.30	100.13	91.35
660	Tutun, țigări	101.37	106.19	108.98
797	Energie electrică, gaze și încălzire centrală	99.16	92.52	101.15
449	- Energie electrică***	98.24	84.45	99.05
300	- Gaze***	100.00	100.00	100.37
48	- Energie termică	100.00	110.94	123.82
72	Alte mărfuri nealimentare	100.03	107.33	114.89
1862	TOTAL SERVICII	101.01	107.54	111.65
19	Confecționat și reparat îmbrăcăminte și încălțăminte	100.69	109.78	114.98
114	Chirie	100.42	105.77	110.22
227	Apă, canal, salubritate	101.70	116.16	120.57
132	Cinematografe, teatre, muzee, cheltuieli cu învățământul și turismul	101.18	106.93	112.18
21	Reparații auto, electronice și lucrări foto	101.12	108.27	114.72
192	Îngrijire medicală	101.36	109.92	115.66
129	Igienă și cosmetică	101.26	110.68	117.70
72	Transport urban	100.09	100.99	102.40

53	Transport interurban (alte feluri de transport)	100.95	105.21	109.25
3	- C.F.R.	100.00	100.00	100.22
7	- Rutier	100.17	104.95	109.08
31	- Auto – abonamente	100.00	102.34	106.91
3	- Aerian	111.99	144.20	144.69
480	Poștă și telecomunicații	100.54	102.56	102.66
6	- Servicii poștale	100.03	107.99	108.20
287	- Telefon	100.77	103.19	102.86
187	- Abonament radio, televiziune	100.21	101.41	102.14
133	Restaurante, cafenele, cantine	100.71	109.35	115.95
77	Alte servicii cu caracter industrial	100.91	107.83	116.68
213	Alte servicii	101.35	105.80	113.35
72	- Plata cazării în unități hoteliere	101.23	111.87	116.37

***) Începând cu 01 ianuarie 2023 s-au luat în considerare noile prețuri finale facturate plafonate conform prevederilor O.U.G. nr. 27/2022, cu modificările și completările ulterioare. Pentru precizări suplimentare privind modul de calcul al indicilor de preț, vă rugăm să consultați [Precizările Metodologice atasate comunicatului pe homepage.](#)