

**TABELE STATISTICE ȘI
COMENTARII
LA NIVEL DE JUDEȚ**

DOMENIUL ECONOMIC

PRODUCȚIA INDUSTRIALĂ

(%)

INDICII PRODUCȚIEI INDUSTRIALE (serie brută)	luna corespunzătoare din anul precedent = 100													1.I-30.IV.2024 față de 1.I-30.IV.2023 ³⁾
	2023 ¹⁾												2024	
	apr.	mai	iun.	iul.	aug.	sep.	oct.	nov.	dec.	ian.	feb.	mar. ²⁾	apr. ³⁾	
Total județ	100.2	108.9	97.4	92.4	102.9	97.9	109.2	98.5	112.3	98.6	103.5	96	113	102.6

¹⁾ Date recalulate ca urmare a schimbării anului de bază și a sistemului de ponderare; ²⁾ Date rectificate; ³⁾ Date provizorii.

(%)

INDICII VALORICI AI CIFREI DE AFACERI DIN INDUSTRIE PE TOTAL (PIAȚA INTERNĂ ȘI PIAȚA EXTERNĂ)	luna corespunzătoare din anul precedent = 100													1.I-30.IV.2024 față de 1.I-30.IV.2023 ³⁾
	2023 ¹⁾												2024	
	apr.	mai	iun.	iul.	aug.	sep.	oct.	nov.	dec.	ian.	feb.	mar. ²⁾	apr. ³⁾	
Total județ	88.6	99.1	87.4	96.2	79.3	81.8	95.4	87.1	78.9	105.3	100.8	94.1	122.4	104.8

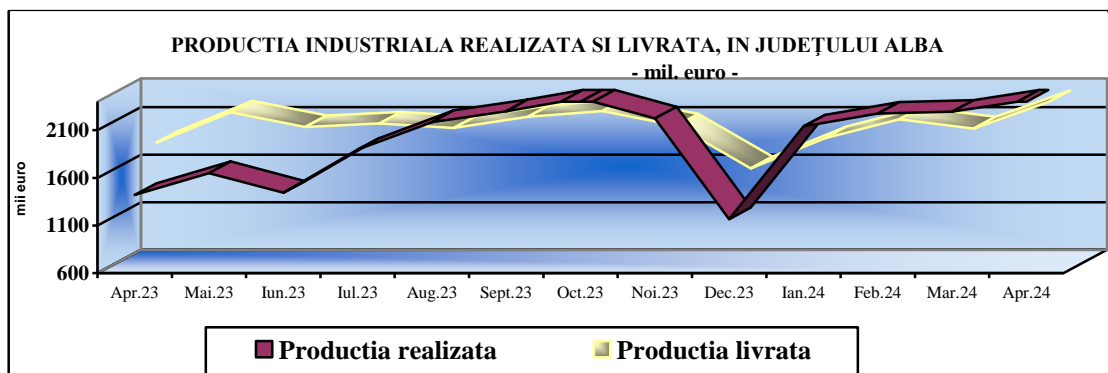
¹⁾ Date recalulate ca urmare a schimbării anului de bază și a sistemului de ponderare; ²⁾ Date rectificate; ³⁾ Date provizorii.

În luna APRILIE 2024 în județul Alba s-a realizat o **producție industrială** de 1887,5 milioane lei, în creștere cu 4,9% față de realizările lunii anterioare și cu 13% față de producția lunii corespunzătoare din 2023. În luna aprilie 2024, 38,5% din producția industrială a județului a fost realizată în industria autovehiculelor de transport, 17,7% în industria alimentară, 12,6% în prelucrarea lemnului, 9,8% în industria echipamentelor electrice, 4,6% în fabricarea hârtiei și a produselor din hârtie, 3,5% în fabricarea de mașini, utilaje, echipament.

La toate ramurile cu pondere semnificativa, față de luna corespunzătoare din anul anterior, s-au înregistrat creșteri, astfel: prelucrarea lemnului (+29,4%), industria alimentară (+27,5%), fabricarea echipamentelor electrice (+23,2%), fabricarea de mașini, utilaje și echipamente (+13,7%), fabricarea autovehiculelor de transport (+7,2%), fabricarea hârtiei și a produselor din hârtie (+5,8%).

Comparativ cu luna anterioara, s-au înregistrat creșteri la fabricarea echipamentelor electrice (+9,6%), industria alimentară (+8,9%), fabricarea hârtiei și a produselor din hârtie (+6,9%), prelucrarea lemnului (+6,2%), fabricarea autovehiculelor de transport (+5,9%), fabricarea de mașini, utilaje și echipamente (+3,3%).

Producția industrială realizată în perioada 1.01-30.04.2024 a fost de 7160,3 milioane lei, cu 2,6% peste realizările din perioada similara a anului anterior. Principalele ramuri care au realizat împreună 89,1% din producția industrială a județului au fost: fabricarea autovehiculelor de transport (39,8%), industria alimentară (17,3%), industria de prelucrare a lemnului (11,2%), fabricarea echipamentelor electrice (9,5%), fabricarea hârtiei și a produselor din hârtie (4,6%), fabricarea de mașini, utilaje și echipamente (3,8%), fabricarea produselor chimice (2,9%). Comparativ cu perioada corespunzătoare din anul 2023, producția industrială realizată, a înregistrat creșteri la fabricarea produselor chimice (+34%), prelucrarea lemnului (+27,3%), industria alimentară (+13,6%), fabricarea echipamentelor electrice (+6,5%), fabricarea echipamentelor electrice (+6,5%), fabricarea autovehiculelor de transport (+2,7%) și scaderi la fabricarea de mașini, utilaje și echipamente (-1,4%).



Valoarea producției industriale realizate (preturi curente) în aprilie 2024 a fost de 2414.4 milioane lei, cele mai mari ponderi fiind: 39,4% la fabricarea autovehiculelor de transport, 20,1% în industria alimentară, 13% în industria de prelucrare a lemnului, 10,9% la fabricarea echipamentelor electrice, 4,3% la fabricarea hartiei si a produselor din hartie, 3,9% la fabricarea de mașini, utilaje și echipamente.

Valoarea producției industriale livrate (preturi curente) de județul Alba în aprilie 2024 a fost de 2272,4 milioane lei, cele mai mari ponderi fiind: 47,7% la fabricarea autovehiculelor de transport, 18,3% în industria alimentară, 12,3% la fabricarea echipamentelor electrice, 12% în industria de prelucrare a lemnului, 4,5% la fabricarea de mașini, utilaje și echipamente, 3,7% la fabricarea hartiei si a produselor din hartie.

LOCUINȚE

În trimestrul I 2024, în județul Alba, au fost terminate 126 locuințe, 95 locuinte sunt în mediul urban și 31 în mediul rural.

Față de trimestrul I 2023, situația locuințelor terminate se prezintă astfel:

	<i>TRIMESTRUL I 2024</i>	<i>DIFERENȚE FAȚĂ DE TRIMESTRUL I 2023</i>
LOCUINȚE TERMINATE TOTAL, DIN CARE:	126	-60
- ÎN MEDIUL URBAN	95	-60
- ÎN MEDIUL RURAL	31	0

Față de trimestrul corespunzător din anul anterior, numărul locuințelor terminate a fost mai mic cu -32,3% (-60 locuințe), iar fata de trimestrul anterior a fost mai mic cu 70 locuinte (35,7%).

	2023				2024
	<i>trim. I</i>	<i>trim. II</i>	<i>trim. III</i>	<i>trim. IV</i>	<i>trim. I¹⁾</i>
Locuințe terminate	186	110	160	196	126
<i>mediul urban</i>	155	67	129	152	95
<i>mediul rural</i>	31	43	31	44	31

¹⁾ date provizorii

COMERȚ INTERNAȚIONAL

mii euro

COMERȚUL INTERNAȚIONAL CU BUNURI	2023 ¹⁾												2024		
	feb.	mar.	apr.	mai	iun.	iul.	aug.	sep.	oct.	nov.	dec.	ian. ²⁾	feb. ¹⁾	1.I- 29.II.2024 ¹⁾	
Total exporturi FOB	287742	319756	254688	299525	277236	256307	274745	304553	310186	310906	198323	287269	343173	630442	
Total importuri CIF	256308	275541	240489	275198	257844	234671	245627	282773	273101	246589	208546	238671	279268	517939	
Sold FOB/CIF	31434	44215	14199	24327	19392	21636	29118	21780	37085	64317	-10223	48598	63905	112503	

¹⁾ Date provizorii;

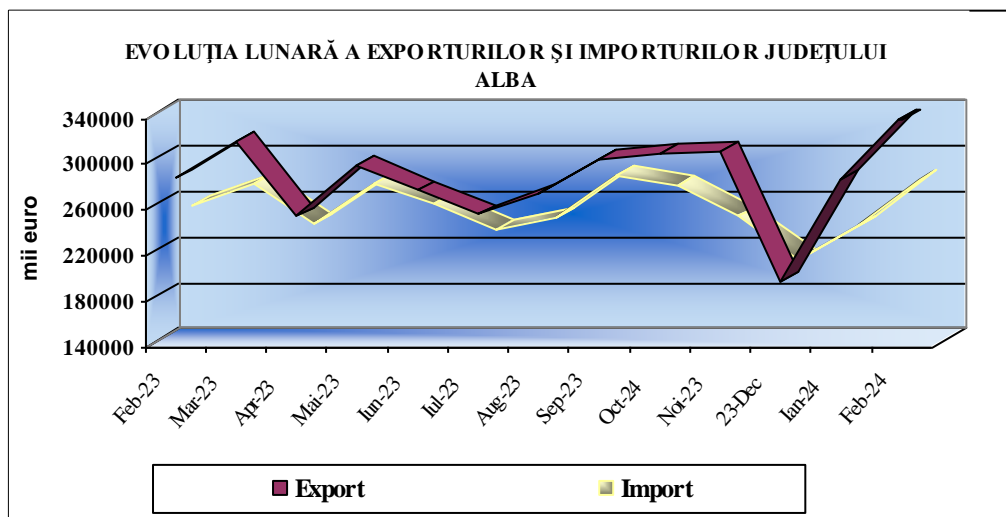
²⁾ Date revizuite.

În luna **FEBRUARIE 2024**, la nivelul județului Alba s-au realizat **exporturi** în valoare de 343173 mii euro, reprezentând 4,3% din totalul exporturilor la nivel național (7956908 mii euro), în creștere cu 19,5% față de exporturile realizate în luna anterioară și cu 19,3% față de cele realizate în luna corespunzătoare din anul 2023. **Valoarea importurilor** efectuate în luna februarie 2024 a fost de 279268 mii euro, reprezentând 2,8% din totalul importurilor la nivel național (10132266 mii euro), în creștere cu 17% față de cele realizate în luna anterioară și cu 9% față de cele realizate în luna corespunzătoare din anul 2023.

În **perioada 1.I-29.II.2024** județul Alba a înregistrat exporturi în valoare de 630442 mii euro și importuri de 517939 mii euro. Față de perioada corespunzătoare din anul anterior, exporturile au fost mai mari cu 15,9%, iar importurile cu 3,8%. Județul Alba deține o pondere de 4,2% din valoarea totală a exporturilor României realizată în **perioada 1.I-29.II.2024**, importurile având o pondere de 2,7%.

Analizând **structura exporturilor** în **perioada 1.I-29.II.2024** pe principalele grupe de mărfuri, se remarcă o pondere mai mare a următoarelor grupe: mijloace și materiale de transport (62,7%), mașini, aparate și echipamente electrice (10,3%), produse din lemn, exclusiv mobilier (8,1%). Comparativ cu **perioada 1.I-28.II.2023**, s-au înregistrat creșteri la secțiunile cu pondere semnificativă, astfel: produse din lemn, exclusiv mobilier (+65,2%), mijloace și materiale de transport (+21,8%), mașini, aparate și echipamente electrice (+8,9%).

Referitor la **structura importurilor**, cele mai mari ponderi în total sunt deținute de următoarele secțiuni din Nomenclatorul Combinat: mijloace și materiale de transport (48,7%), mașini, aparate și echipamente electrice (20,6%), metale comune și articole din acestea (6,5%), instrumente și aparate optice, fotografice, ceasornicărie (4,9%), animale vii, produse de origine animala (3,5%). **Creșteri** ale importurilor față de **perioada 1.I-28.II.2023** s-au înregistrat la secțiunile: animale vii, produse de origine animala (+13,2%), instrumente și aparate optice, fotografice, ceasornicărie (+10,8%), mijloace și materiale de transport (+10,5), mașini, aparate și echipamente electrice (+6,4%), iar **scadere** înregistrează secțiunea metale comune și articole din acestea (-3,8%).



**EXPORTURI (FOB) DE MĂRFURI
pe secțiuni din Nomenclatorul Combinat (NC)**

	<i>CUMULAT 1.1-29.II.2024</i>		<i>STRUCTURA EXPORTULUI %</i>	
	<i>Export FOB mii euro</i>	<i>În % față de anul 1.1-28.II.2023</i>	<i>Cumulat 1.1-29.II 2024</i>	<i>Cumulat 1.1-28.II 2023</i>
TOTAL, din care	630442	115.9	100	100
I. Animale vii și produse animale	12232	223.3	1.9	1.0
II. Produse vegetale	6609	60.0	1.0	2.0
III. Grasimi și uleiuri animale sau vegetale	16	61.5	*)	*)
IV. Produse alimentare, băuturi și tutun	5864	124.9	0.9	0.9
V. Produse minerale	11770	83.2	1.9	2.6
VI. Produse chimice	3709	85.1	0.6	0.8
VII. Materiale plastice, cauciuc și articole din acestea	9988	128.5	1.6	1.4
VIII. Piei crude, piei tabacite, blanuri și produse din acestea	2485	89.8	0.4	0.5
IX. Produse din lemn, exclusiv mobilier	51028	165.2	8.1	5.7
X. Hirtie și articole din acestea	6204	53.3	1.0	2.1
XI. Textile și articole din textile	5265	83.4	0.8	1.2
XII. Încălțăminte, palarii, umbrele și articole similare	10791	53.0	1.7	3.7
XIII. Articole din piatră, ipsos, ciment, ceramica, sticla și din alte materiale similare	11240	94.7	1.8	2.2
XIV. Perle naturale sau de cultură, pietre prețioase sau semiprețioase, metale prețioase, metale placate sau suflate cu metale prețioase și obiecte din acestea; bijuterii de fantezie; monede	428	-	0.1	-
XV. Metale comune și articole din acestea	4537	111.3	0.7	0.7
XVI. Mașini, aparate și echipamente electrice; aparate de înregistrat sau de reprodus sunetul și imaginile	65000	108.9	10.3	11.0
XVII. Mijloace și materiale de transport	395573	121.8	62.7	59.7
XVIII. Instrumente și aparate optice, fotografice, cinematografice, medico-chirurgicale; ceasuri; instrumente muzicale	13065	152.6	2.1	1.6
XIX. Arme, muniție, părți și accesorii ale acestora	6220	-	1.0	-
XX. Marfuri și produse diverse	8418	99.7	1.3	1.6
XXII. Bunuri necuprinse în alte secțiuni din Nomenclatorul Combinat	-	-	-	1.3

- Notă: Diferențele dintre datele pe total județ și cele obținute din însumarea secțiunilor sunt datorate rotunjirii valorilor din euro în mii euro

*)- sub 0,1%

IMPORTURI (CIF) DE MĂRFURI
pe secțiuni din Nomenclatorul Combinat (NC)

	<i>CUMULAT</i> <i>1.I-29.II.2024</i>		<i>STRUCTURA</i> <i>IMPORTULUI %</i>	
	<i>Import</i> <i>FOB</i> <i>mii euro</i>	<i>În % față de</i> <i>anul</i> <i>1.I-28.II.2023</i>	<i>Cumulat</i> <i>1.I-29.II</i> <i>2024</i>	<i>Cumulat</i> <i>1.I-28.II</i> <i>2023</i>
TOTAL, din care	517939	103.8	100	100
I. Animale vii si produse animale	18195	113.2	3.5	3.2
II. Produse vegetale	8266	45.1	1.6	3.7
III. Grasimi si uleiuri animale sau vegetale	154	61.1	*)	0.1
IV. Produse alimentare, bauturi si tutun	4151	99.1	0.8	0.8
V. Produse minerale	3704	77.5	0.7	1.0
VI. Produse chimice	11342	95.2	2.2	2.4
VII. Materiale plastice, cauciuc si articole din acestea	12991	114.9	2.5	2.3
VIII. Piei crude, piei tabacite, blanuri si produse din acestea	1533	57.8	0.3	0.5
IX. Produse din lemn, exclusiv mobilier	11689	173.0	2.3	1.4
X. Hirtie si articole din acestea	14808	92.0	2.9	3.2
XI. Textile si articole din textile	4047	61.7	0.8	1.3
XII. Incaltaminte, palarii, umbrele si articole similare	3466	45.9	0.7	1.5
XIII. Articole din piatra, ipsos, ciment, ceramica, sticla si din alte materiale similare	1979	81.4	0.4	0.5
XIV. Perle naturale sau de cultura, pietre pretioase sau semipretioase, metale pretioase, metale placate sau suflate cu metale pretioase si obiecte din acestea; bijuterii de fantezie; monede	1283	-	0.2	-
XV. Metale comune si articole din acestea	33902	96.2	6.5	7.1
XVI. Masini, aparate si echipamente electrice; aparate de inregistrat sau de reprodus sunetul si imaginile	106506	106.4	20.6	20.0
XVII. Mijloace si materiale de transport	252167	110.5	48.7	45.7
XVIII. Instrumente si aparate optice, fotografice, cinematografice, medico-chirurgicale; ceasuri; instrumente muzicale	25315	110.8	4.9	4.6
XIX. Arme, munitie, parti si accesorii ale acestora	12	-	*)	-
XX. Marfuri si produse diverse	2427	94.0	0.5	0.5
XXI. Obiecte de arta, obiecte de colectie si antichitati	4	-	*)	-
XXII. Bunuri necuprinse in alte secțiuni din Nomenclatorul Combinat	-	-	-	0.3

- Notă: Diferențele dintre datele pe total județ și cele obținute din însumarea secțiunilor sunt datorate rotunjirii valorilor din euro în mii euro

*)- sub 0,1%

În perioada 1.I-29.II.2024, soldul operațiunilor de comerț exterior a fost pozitiv, în valoare de 112503 mii euro, soldul operațiunilor de comerț exterior înregistrat în perioada similara din anul 2023 fiind tot pozitiv, 44982 mii euro). **Cele mai mari valori ale soldului pozitiv** al operațiunilor de comerț exterior s-au înregistrat la următoarele secțiuni din Nomenclatorul Combinat al produselor: mijloace si materiale de transport (+143406 mii euro), produse din lemn, exclusiv mobilier (+39339 mii euro), articole din piatră, ipsos, ciment (+9261 mii lei), produs mineral (+8066 lei), încălțăminte, palarii, umbrele și articole similare (+7325 mii euro), arme, munitie, parti si accesorii ale acestora (+6208 mii euro). **Cele mai mari valori negative** ale soldului operațiunilor de comerț exterior s-au înregistrat la următoarele secțiuni: masini, aparate și echipamente electrice (-41506 mii euro), metale comune și articole din metal (-29365 mii euro), instrumente si

aparate optice, fotografice, cinematografice, medico-chirurgicale (-12250 mii euro), animale vii (-5963 mii euro).

Clasamentul valoric al județelor, ordonate descrescător, după valoarea exporturilor și a importurilor realizate în **perioada 1.I-29.II.2024**, situează județul Alba pe locul 8 la exporturi și locul 10 la importuri. **Principalii parteneri** de relații internaționale ai județului în aceasta perioada, după ponderea în valoarea totală a exporturilor și importurilor au fost:

-la export : Germania (63,7%), Italia (6,9%), Ungaria (6,5%);

-la import : Germania (67,3%), Ungaria (8,5%), Italia (4,2%).

TURISM

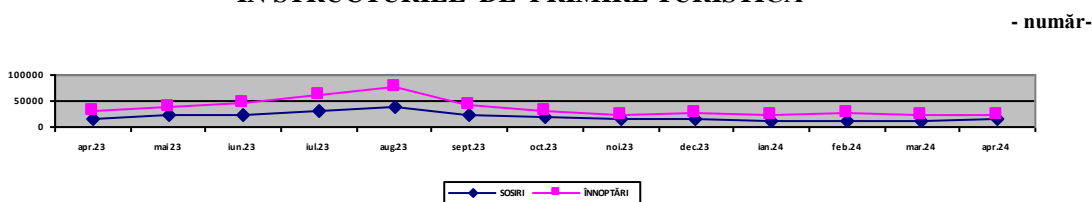
În luna **aprilie 2024** în unitățile turistice din județul Alba (cu minim 10 locuri pat) au fost cazați 15134 turiști (reprezentand 1,7% din numărul turistilor inregistrați la nivel national, 897197 turisti), înregistrându-se creștere cu 1709 persoane (+12,7%) față de luna anterioară și mai puțin cu 1673 persoane (-10%) față de luna corespunzătoare din anul 2023. Majoritatea turistilor au fost cazați în hoteluri (41%), pensiuni agroturistice (20,6%), pensiuni turistice (16,4%) și apartamente și camere de închiriat (13,6%).

Numărul de înnoptări ale turiștilor în structurile de primire turistică din județ (cu minim 10 locuri pat) înregistrat în aprilie 2024 a fost de 24820, mai mult cu 1944 înnoptari (+8,5%) față de luna anterioară și mai puțin cu 5429 înnoptari (-17,9%) față de luna aprilie 2023. **Durata medie a sejurului** în structurile de primire turistică cu funcțiuni de cazare în această lună a fost de 1,64 zile, mai mica decât cea înregistrată în aprilie 2023 (1,80 zile).

NUMĂRUL DE SOSIRI ȘI ÎNNOPTĂRI PE TIPURI DE STRUCTURI DE PRIMIRE TURISTICĂ

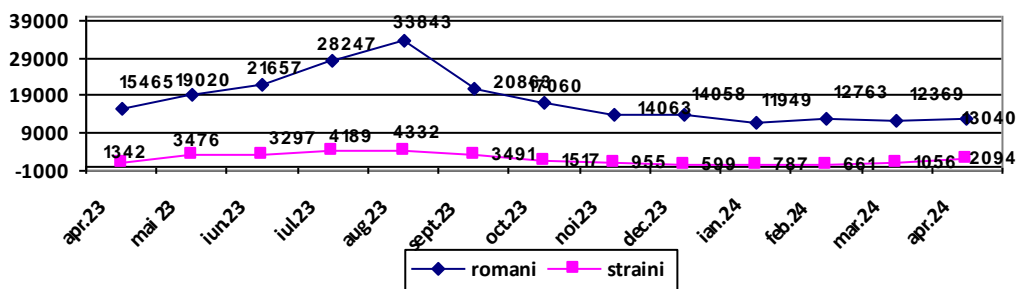
	Sosiri		Înnoptări	
	-numar -			
	<i>aprilie 2024</i>	<i>Diferente față de aprilie 2023</i>	<i>aprilie 2024</i>	<i>Diferente față de aprilie 2023</i>
Total județ, din care:	15134	-1673	24820	-5429
Hoteluri	6203	581	9760	-120
Moteluri	158	-10	194	0
Vile turistice	614	0	1044	-247
Cabane turistice	44	-18	86	-74
Pensiuni turistice	2475	50	3617	-214
Pensiuni agroturistice	3117	-1582	5496	-2930
Apartamente și camere de închiriat	2061	-499	3451	-1500

EVOLUTIA NUMĂRULUI DE SOSIRI ȘI ÎNNOPTĂRI ÎN STRUCTURILE DE PRIMIRE TURISTICĂ



NUMĂRUL DE SOSIRI PE TIPURI DE TURISTI, ÎN STRUCTURILE DE PRIMIRE TURISTICĂ

persoane-



În aprilie 2024, **turiștii români** dețin o pondere de 86,2% din numărul total de turiști înregistrați la nivelul județului Alba (13040 persoane), iar **turiștii străini** (2094 persoane), reprezentând 13,8% din total.

Indicele de utilizare netă a locurilor de cazare din județ în luna aprilie 2024 a fost de 11,9%, mai mare decât cel înregistrat în luna anterioară (10,6%) și mai mic decât indicele înregistrat în luna corespunzătoare din anul anterior (15,8%), pe țară înregistrându-se un indice de 24,5%.

(%)

INDICELE DE UTILIZARE NETĂ A LOCURILOR DE CAZARE	2023											2024	
	apr.	mai	iun.	iul.	aug.	sep.	oct.	nov.	dec.	ian.	feb.	mar.	apr.
Total județ	15,8	17,5	23,4	27,8	35,1	19,7	15,3	12,4	13,8	11,0	13,0	10,6	11,9

În perioada **1.01-30.04.2024** în unitățile turistice din județul Alba (cu minim 10 locuri pat):


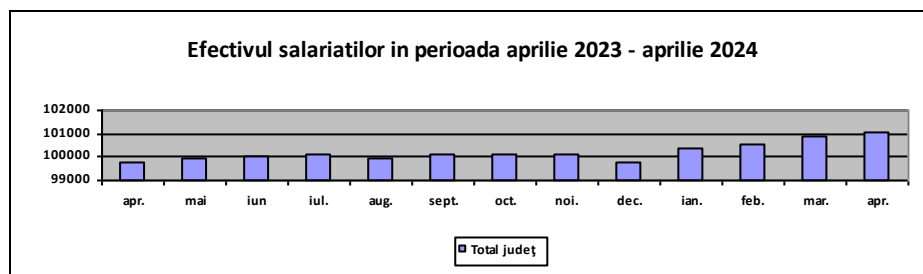
- au fost cazați 54719 turiști, înregistrându-se o scădere cu 0,04% față de perioada corespunzătoare din anul 2023; **turiștii români** dețin o pondere de 91,6% din numărul total de turiști înregistrați la nivelul județului Alba (50121 persoane), iar **turiștii străini** (4598 persoane) reprezintă 8,4%;
- numărul de înnoptări ale turiștilor în structurile de primire turistică din județ (cu minim 10 locuri pat) a fost de 95882, mai puțin cu 4,3% față de perioada similară din anul 2023 (100149 înnoptări);
- durata medie a sejurului în structurile de primire turistică cu funcțiuni de cazare în această perioadă a fost de 1,75 zile.

DOMENIUL SOCIAL

CÂȘTIGURI SALARIALE

Efectivul de salariați înregistrat în județul Alba la sfârșitul lunii APRILIE 2024 a fost de 101056 persoane (1,8% din total țară), în creștere față de luna anterioară cu 190 persoane (+0,2%) și cu 1326 persoane față de luna corespunzătoare din anul 2023 (+1,3%). Pe cele trei sectoare de activitate, situația se prezintă astfel:

SECTORUL DE ACTIVITATE	APRILIE 2024 FAȚĂ DE APRILIE 2023
- AGRICULTURĂ, SILVICULTURĂ, PISCICULTURĂ	44
- INDUSTRIE ȘI CONSTRUCȚII	624
- SERVICII	658



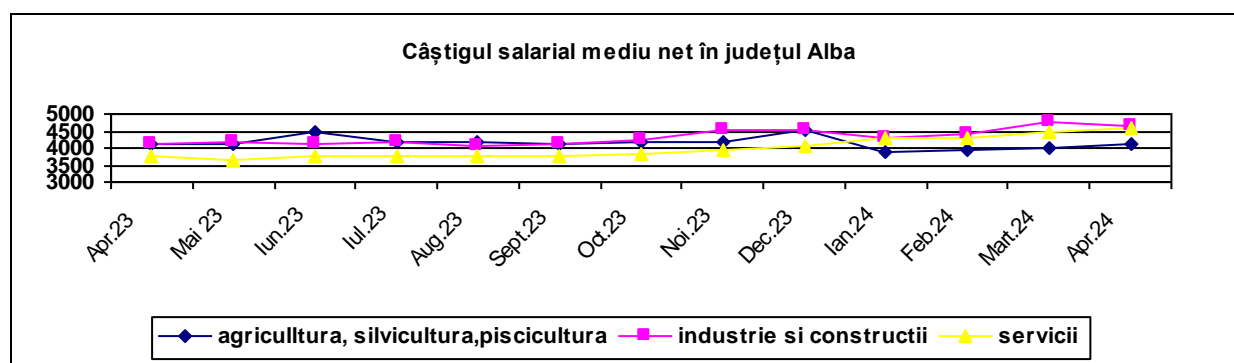
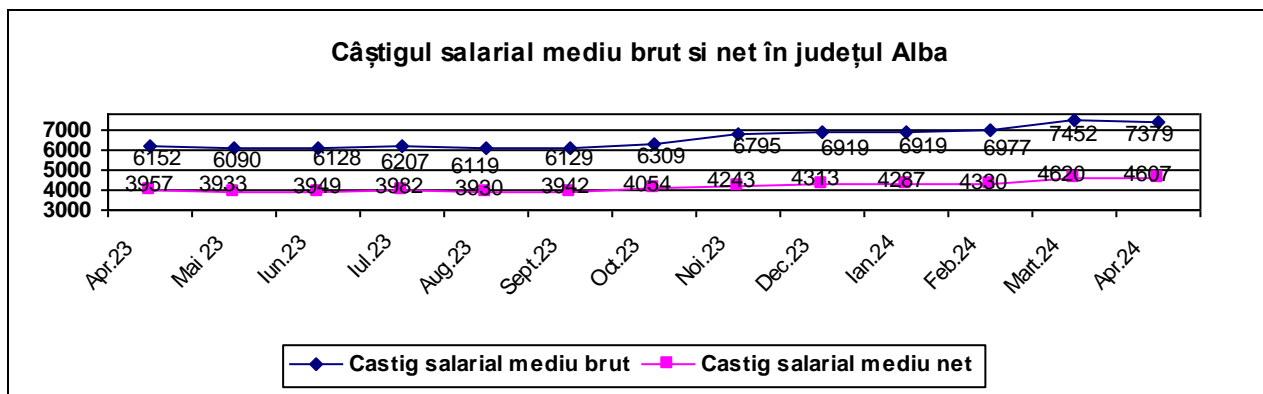
În luna aprilie 2024 **câștigul salarial mediu brut** înregistrat în județ a fost de 7379 lei, cu 73 lei (-1%) mai mic decât cel înregistrat în luna anterioară și mai mare cu 1227 lei (+19,9%) față de luna aprilie 2023. **Câștigul salarial mediu net** în aprilie 2024 a fost de 4607 lei, mai mic cu 13 lei (-0,3%) decât în luna anterioară și mai mare cu 650 lei (+16,4%) față de luna aprilie 2023.

Câștigul salarial mediu net înregistrat în județ în luna aprilie 2024 (4607 lei), poziționează județul pe locul 14 la nivel național, în ierarhia județelor ordonate descrescător și locul 3 la nivelul Regiunii Centru.

CÂȘTIGUL SALARIAL MEDIU ÎN JUDEȚUL ALBA

	BRUT					NET				
	Aprilie 2024		Diferențe față de			Aprilie 2024		Diferențe față de		
	lei	lei	lei	%	lei	%	lei	lei	%	lei
Total economie, din care:	7379	-73	99.0	1227	119.9	4607	-13	99.7	650	116.4
Agricultură, Silvicultură	6144	168	102.8	581	110.4	4136	121	103.0	9	100.2
Industria și Construcții	7255	-262	96.5	1117	118.2	4654	-114	97.6	536	113.0
Servicii	7681	168	102.2	1455	123.4	4588	113	102.5	824	121.9

Indicele câștigului salarial real în luna aprilie 2024 față de luna anterioară a fost de 99,64%, iar față de luna corespunzătoare din anul precedent de 109,94%. Față de câștigul salarial mediu realizat pe țară, în județul Alba, în luna aprilie 2024 câștigul salarial a fost mai mic: câștigul salarial mediu brut cu 1153 lei, iar câștigul salarial mediu net cu 610 lei.



ȘOMAJ

Numărul șomerilor înregistrați la sfârșitul lunii aprilie 2024 în județul Alba a fost de 4997 persoane, în scădere cu 323 persoane (-6,1%) comparativ cu luna anterioară și cu 431 persoane (-7,9%) comparativ cu luna aprilie 2023; femeile reprezentau la această dată 48,8% din numărul total al șomerilor (2440 femei).

NUMĂRUL ȘOMERILOR ÎNREGISTRAȚI - la sfârșitul perioadei	2023												2024 ¹⁾	persoane
	apr.	mai	iun.	iul.	aug.	sep.	oct.	nov.	dec.	ian.	feb.	mar.	apr.	
Total județ	5428	5275	5383	5431	5469	5397	5601	5703	5659	5735	5533	5320	4997	
Bărbați	2752	2668	2702	2700	2751	2697	2798	2862	2853	2954	2835	2753	2557	
Femei	2676	2607	2681	2731	2718	2700	2803	2841	2806	2781	2698	2567	2440	

¹⁾ Date definitive.

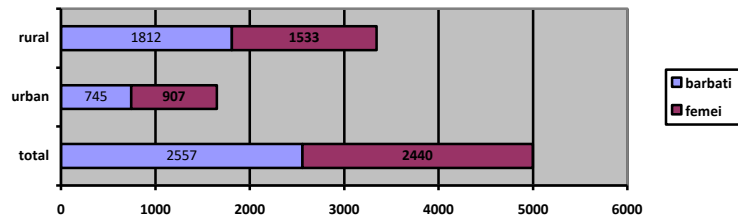
Sursa de date: Agenția Națională pentru Ocuparea Forței de Muncă

Structura după nivelul de instruire arată că 71,9% din șomerii înregistrați sunt absolvenți ai învățământului primar, gimnazial și profesional, 20,9% sunt persoane cu studii liceale și postliceale și 7,2% persoane cu studii superioare.

Denumirea indicatorului	Total		Din care					
	Total	Femei	Studii primare		Studii medii		Studii superioare	
			Total	Femei	Total	Femei	Total	Femei
Nr. șomerilor în evidență și plată ajutor de șomaj 75%	1922	1106	940	472	667	422	315	212
Nr. șomerilor în evidență și plată ajutor de șomaj 50% (absolvenți)	7	2	2	0	3	2	2	0
Nr. șomeri neîndemnițați	3068	1332	2653	1147	373	163	42	22
TOTAL	4997	2440	3595	1619	1043	587	359	234

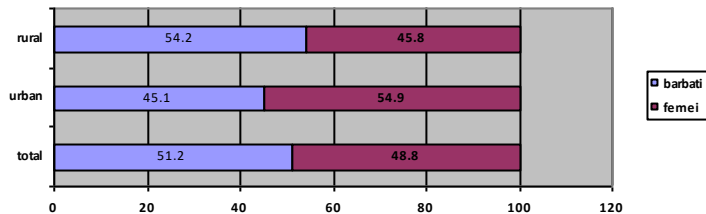
STRUCTURA PE MEDII SI SEXE A SOMERILOR

- persoane -



Structura pe sexe si medii de rezidenta

-%-



Din totalul de 4997 someri, 1652 someri (33,1%) sunt in mediul urban si 3345 (66,9%) sunt in mediul rural, fata de luna anterioara numarul somerilor a scazut cu 6,8% in mediul urban si cu 5,7% in mediul rural.

Cel mai mare număr de șomeri din înregistrat la Agenția Județeană de Ocupare a Forței de Muncă Alba a fost în Alba Iulia (385 persoane) urmat de Blaj (319 persoane), Campeni (194 persoane) și Sebeș (176 persoane). In mediul rural, comunele cu cel mai mare număr de șomeri înregistrați sunt: Jidvei (363 persoane), Cetatea de Balta (314 persoane), Sona (199 persoane), Craciunelu de Jos (170 persoane), Scărișoara (157 persoane), Rosia Montana (140 persoane), Bistra (121 persoane), Albac (121 persoane), Avram Iancu (120 persoane). **Comunele cu cel mai mic numar de someri sunt: Mogos, Ocolis, Rameț (4 persoane), Ceru Bacainti, Intregalde, Ponor (5 persoane), Dostat și Stremț (8 persoane), iar in comunele Bucerdea Granoasa, Cut și Ohaba nu se înregistreaza nici un somer.**

Ponderea numărului de șomeri înregistrați în totalul populației cu vârstă de muncă (bărbați 16-65 ani și femei 16-62 ani), în luna aprilie 2024 a fost de 2,2% (2,2% femei). Dintre orașe, cu cele mai mari ponderi se remarcă: Câmpeni (4,5%), Baia de Aries (2,8%), Blaj și Abrud (2,6%), iar cu cele mai mici ponderi orașele Cugir (0,6%), Alba Iulia și Teius (0,8%), Sebes (0,9%). În mediul rural, cele mai mari ponderi (peste 10%) ale numărului de șomeri înregistrați în numărul total al populației cu vârstă de muncă s-au înregistrat în comunele: Scărișoara (19,6%), Cetatea de Balta (16,5%), Avram Iancu (14,4%), Craciunelu de Jos (12,8%), Vadu Motilor (11,3%), Jidvei (10,9%) și Albac (10,2%). Valoare sub 1% s-a înregistrat în comunele: Bucerdea Granoasa, Cut și Ohaba (0%, nici un somer înregistrat), Stremț (0,6%), Berghin și Rametea (0,7%), Mihalt și Ciugud (0,8%), Santimbru (0,9%).

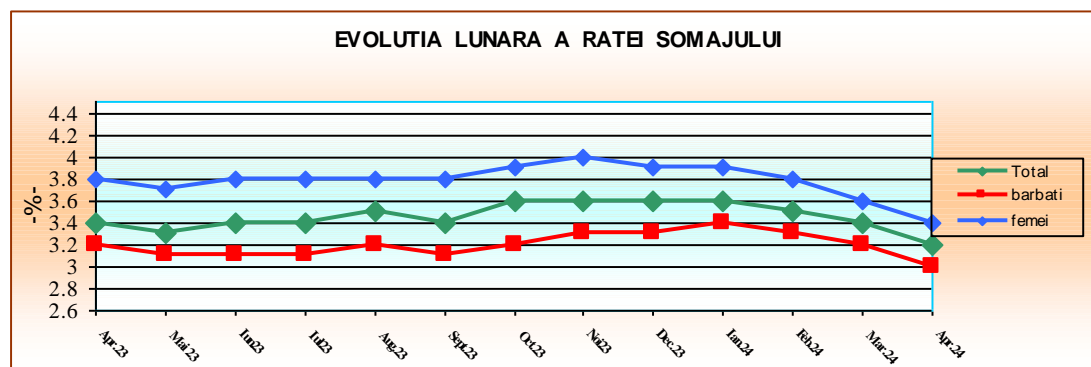
%

RATA ȘOMAJULUI ÎNREGISTRAT - la sfârșitul perioadei	2023 ¹⁾									2024 ²⁾			
	apr.	mai	iun.	iul.	aug.	sep.	oct.	nov.	dec. ²⁾	ian.	feb.	mar.	apr.
Total județ	3.4	3.3	3.4	3.4	3.5	3.4	3.6	3.6	3.6	3.6	3.5	3.4	3.2
Bărbați	3.2	3.1	3.1	3.1	3.2	3.1	3.2	3.3	3.3	3.4	3.3	3.2	3
Femei	3.8	3.7	3.8	3.8	3.8	3.8	3.9	4	3.9	3.9	3.8	3.6	3.4

Sursa de date: Agenția Națională pentru Ocuparea Forței de Muncă

¹⁾ Date definitive, recalulate cu populația activă civilă la 1 ianuarie 2023; ²⁾ Date provizorii.

Rata șomajului a fost în luna aprilie 2024 de 3,2% (3,4% în martie 2024 și în aprilie 2023), peste nivelul ratei înregistrate la nivel național (3,1%). În rândul femeilor rata șomajului a fost de 3,4% (3,6% în luna anterioară și 3,8% în luna aprilie 2023), iar în rândul bărbaților de 3% (3,2% în martie 2024 și în aprilie 2023). În funcție de rata șomajului, județul Alba se situează în luna aprilie 2024 pe locul 17 în ierarhia județelor ordonate crescător.



PENSIONARI, PENSII

Numărul mediu al pensionarilor de asigurări sociale de stat înregistrați în județul Alba în trimestrul I 2024 a fost de 85805 persoane, mai mic cu 5 persoane decât în trimestrul anterior și cu 70 persoane față de trimestrul I 2023. Pensia medie la pensionarii de asigurări de stat, înregistrată în trimestrul I 2024 a fost de 2302 lei, mai mare cu 301 lei (+15%) față de trimestrul corespunzător din 2023 și cu 282 lei (+14%) față de trimestrul anterior.

NUMĂRUL MEDIU ȘI PENSIA MEDIE LUNARĂ A PENSIONARILOR DE ASIGURĂRI SOCIALE DE STAT

Numărul mediu al pensionarilor - (persoane)
Pensia medie – (lei)

	2023				2024
	trim. I	trim. II	trim. III	trim. IV	trim. I
Numărul mediu al pensionarilor - (persoane)	85575	85609	85703	85810	85805
Pensia medie – (lei)	2001	2007	2013	2020	2302

Din datele comunicate de Casa Județeană de Pensii Alba rezultă că în luna aprilie 2024 numărul pensionarilor din județ a fost de 87263 persoane, cu 125 persoane mai puțin decât în luna aprilie 2023.

NUMĂRUL PENSIONARILOR, DUPĂ SISTEMUL DE PENSIONARE

	aprilie 2024 -pers-	Diferențe față de aprilie 2023 -pers-	Structura %
Pensionari – total	87263	-125	100.0
I. Pensionari de asigurări sociale din care:	87253	-124	100.0
- pensionari de asigurări de stat	85706	128	98.2
- pensionari de asigurări sociale agricultori	1547	-252	1.8
II. Pensionari I.O.V.R.	8	-1	*)
III. Beneficiari de ajutor social tip pensie	2	0	*)

*)- sub 0,1%

STRUCTURA ȘI EVOLUȚIA NUMĂRULUI DE PENSIONARI DE ASIGURĂRI SOCIALE DE STAT, PE CATEGORII DE PENSII

	<i>aprilie 2024</i> <i>-pers-</i>	<i>Diferențe</i> <i>față de</i> <i>aprilie 2023</i> <i>-pers-</i>	<i>Structura</i> <i>%</i>
Pensionari de asigurări sociale de stat, din care:	85706	128	100.0
a) Pensionari pentru muncă depusă și limită de vârstă	68203	655	79.6
b) Pensionari de invaliditate, din care:	6813	-221	7.9
- gradul I	814	-3	0.9
- gradul II	3371	-194	3.9
- gradul III	2628	-24	3.1
c) Pensionari urmași	8866	-182	10.3
d) Pensionari beneficiari de pensii anticipate	81	-40	0.1
e) Pensionari beneficiari de pensii anticipate parțial	1743	-84	2.0

NIVELUL ȘI DINAMICA PENSIEI MEDII LUNARE, DUPĂ SISTEMUL DE PENSIONARE

Pensia medie realizată în județ în luna aprilie 2024 a fost de 2280 lei, mai mare cu 300 lei (+15,1%) față de luna martie 2023 (1980 lei).

În luna aprilie 2024, cele mai mari pensii au fost pensiile anticipate (2885 lei) și pensiile pentru munca depusă și limită de vârstă completă (2588 lei), pensia medie pentru agricultori (910 lei) reprezentând 39,5% din pensia medie de asigurări sociale de stat.

PRINCIPALELE FENOMENE DEMOGRAFICE

În luna aprilie 2024 în județul Alba s-au înregistrat 183 născuți vii, 307 decedați, 62 căsătorii, 10 divorțuri și 0 decese la copiii sub 1 an, sporul natural fiind negativ (-124 persoane). Față de luna aprilie 2023 se înregistrează scaderi ale numărului de născuți vii (-23 născuți vii), deceselor (-24 decese), căsătoriilor (-42 căsătorii) și divorțurilor (-19 divorțuri).

MIȘCAREA NATURALĂ A POPULAȚIEI <i>(persoane cu domiciliul sau reședința obișnuită în România) - date absolute</i>	2023									2024 ³⁾			
	<i>apr.</i>	<i>mai</i>	<i>iun.</i>	<i>iul.</i>	<i>aug.</i>	<i>sep.</i>	<i>oct.</i>	<i>nov.</i>	<i>dec.</i>	<i>ian.</i>	<i>feb.</i>	<i>mar.</i>	<i>apr.</i>
Născuți-vii (persoane) ¹⁾	206	232	225	229	202	210	187	167	177	207	175	171	183
Decedați (persoane) ¹⁾	331	342	328	302	307	302	302	326	348	419	373	341	307
Spor natural (persoane) ¹⁾	-125	-110	-103	-73	-105	-92	-115	-159	-171	-212	-198	-170	-124
Căsătorii (număr) ²⁾	104	210	153	288	267	246	144	80	37	49	62	87	62
Divorțuri (număr) ²⁾	29	31	31	19	21	36	26	24	41	13	54	31	10
Decedați sub 1 an (persoane) ¹⁾	1	-	1	2	1	-	-	-	1	1	2	2	0

¹⁾ Date semidefinite; ²⁾ Date definitive; ³⁾ Date provizorii.

Notă: Repartizarea pe județe s-a făcut astfel: născuții-vii după domiciliul sau reședința obișnuită a mamei, decesele după domiciliul sau reședința obișnuită a decedatului, căsătoriile după locul înregistrării căsătoriei, respectiv, domiciliul unuia dintre cei doi soți și divorțurile după ultimul domiciliu comun al soților.

Indicele prețurilor de consum și rata medie lunară a inflației

	mai-24			Rata medie lunară a inflației,	
	față de:			în perioada 1 I – 31 V	
	aprilie-24	decembrie-23	mai-23	2024	2023
Mărfuri alimentare	99.98	102.70	101.24	0.5	1.4
Mărfuri nealimentare	99.63	101.48	106.38	0.3	0.1
Servicii	100.38	103.74	109.29	0.7	1.1
TOTAL	99.89	102.32	105.12	0.5	0.7

INDICELE PREȚURILOR DE CONSUM ÎN LUNA MAI 2024 LA PRINCIPALELE MĂRFURI ȘI SERVICII

Coeficient de ponderare	Denumirea mărfurilor/serviciilor	May-24		
		fata de:		
		Apr-24 %	Dec-23 %	May-23 %
10000	TOTAL	99.89	102.32	105.12
3291	TOTAL MĂRFURI ALIMENTARE	99.98	102.70	101.24
566	Produse de morărit și panificație	100.14	100.83	98.52
35	- Produse de morărit	99.49	94.73	70.84
21	- Făină	98.78	95.56	69.49
14	- Mălai	100.50	93.61	72.58
454	- Pâine, produse de franzelărie și specialități	100.21	101.21	100.54
381	- Pâine	100.14	100.84	99.58
11	- Produse de franzelărie	100.43	102.31	104.71
39	- Specialități de panificație	100.73	104.33	105.43
323	Legume și conserve de legume	97.77	106.23	92.75
19	- Fasole boabe și alte leguminoase	99.80	101.13	101.94
48	- Cartofi	101.48	113.75	96.55
188	- Alte legume și conserve de legume	97.18	106.75	90.09
207	Fructe și conserve din fructe	101.22	106.29	100.42
97	- Fructe proaspete	101.51	110.97	100.53
103	- Citrice și alte fructe meridionale	100.95	101.53	99.37
7	- Conserve din fructe	100.59	106.23	110.01
101	Ulei, slănină, grăsimi	101.24	100.59	81.89
91	- Ulei comestibil	101.13	99.03	79.63
8	- Margarină	102.14	113.25	96.95
803	Carne, preparate și conserve din carne	100.09	102.27	105.13
60	- Carne de bovine	100.26	102.07	107.77
231	- Carne de porcine	100.42	102.09	106.62
182	- Carne de pasăre	100.04	101.06	99.84
269	- Preparare din carne	100.20	102.32	105.93
20	- Conserve din carne	99.85	100.5	101.89
118	Pește și conserve din pește	100.22	102.84	106.31
78	- Pește proaspăt	100.07	103.01	106.52

14	- Conserve și alte produse din pește	100.28	101.67	105.45
509	Lapte și produse lactate	100.10	100.86	100.75
208	- Lapte – total	100.05	101.60	100.14
133	- Lapte de vacă	100.03	101.36	99.11
129	- Brânză – total	100.16	101.93	102.89
78	- Brânză de vacă (telemea)	100.09	101.91	101.34
51	- Brânză de oaie (telemea)	100.27	101.95	105.19
34	- Unt	99.32	88.22	85.91
60	Ouă	99.08	96.79	95.13
139	Zahăr, produse zaharoase și miere de albine	100.24	104.45	105.22
25	- Zahăr	99.22	95.59	87.60
21	- Miere de albine	100.20	102.18	102.94
86	Cacao și cafea	100.42	103.19	106.82
64	- Cafea	100.47	102.35	105.54
127	Băuturi alcoolice	100.57	104.05	107.75
39	- Vin	100.96	104.22	108.82
21	- Țuică, rachiuri și alte băuturi	99.93	101.79	104.81
65	- Bere	100.54	104.66	108.10
252	Alte produse alimentare	100.19	104.60	108.67
4858	TOTAL MĂRFURI NEALIMENTARE	99.63	101.48	106.38
496	Îmbrăcăminte, articole de galanterie, pasmanterie și mercerie	100.43	102.58	107.73
7	- Țesături	100.71	102.07	105.32
370	- Confecții	100.42	102.60	107.75
82	- Tricotaje	100.38	102.54	108.77
21	- Articole de galanterie, pasmanterie și mercerie	100.48	102.24	105.08
327	Încălțăminte	100.60	102.13	109.02
221	- Încălțăminte din piele	100.47	101.7	108.53
300	Produse de uz casnic, mobilă	100.45	102.30	105.06
53	- Mobilă	100.59	103.22	105.96
31	- Frigidere și congelatoare**	100.42	101.61	105.06
24	- Mașini de spălat**	100.26	101.54	102.84
8	- Mașini de aragaz, butelii	100.13	101.81	105.12
48	- Articole de menaj	100.54	102.59	106.21
255	Articole chimice	100.74	106.07	116.44
8	- Lacuri și vopsele	100.13	101.91	105.93
144	- Detergenți	101.01	108.85	123.70
247	Produse cultural-sportive	100.21	102.44	107.55
65	- Cărți, ziare, reviste	100.61	102.22	113.02
111	- Ceasuri, aparate audio-video, articole sportive	99.92	102.78	104.57
71	- Autoturisme și piese de schimb	100.26	102.14	107.15
730	Articole de igienă, cosmetice și medicale	100.25	102.23	117.04
281	- Articole de igienă, cosmetice	100.37	103.71	111.95
449	- Articole medicale	100.16	101.28	120.52
347	- Medicamente	100.12	100.76	124.15
946	Combustibili	99.01	103.44	107.47
613	Tutun, țigări	101.30	107.93	110.70
873	Energie electrică, gaze și încălzire centrală	96.31	90.69	89.32
469	- Energie electrică***	99.16	96.33	94.05

361	- Gaze***	92.05	82.11	82.11
43	- Energie termică	100.00	105.24	99.10
71	Alte mărfuri nealimentare	100.32	104.21	108.46
1851	TOTAL SERVICII	100.38	103.74	109.29
17	Confectionat și reparat îmbrăcăminte și încălțăminte	100.36	104.14	110.88
98	Chirie	100.02	105.43	110.73
223	Apă, canal, salubritate	100.64	108.22	115.48
161	Cinematografe, teatre, muzee, cheltuieli cu învățământul și turismul	100.31	102.84	109.69
21	Reparații auto, electronice și lucrări foto	100.38	104.66	110.41
180	Îngrijire medicală	100.41	104.66	112.47
135	Igienă și cosmetică	100.66	104.41	110.98
72	Transport urban	100.15	100.60	102.14
57	Transport interurban (alte feluri de transport)	101.19	105	106.49
3	- C.F.R.	100.00	100.00	108.44
7	- Rutier	100.48	103.41	106.13
34	- Auto – abonamente	100.20	103.75	106.24
2	- Aerian	121.31	141.97	121.37
431	Poștă și telecomunicații	100.24	100.84	103.75
6	- Servicii poștale	100.26	117.66	126.57
253	- Telefon	100.04	100.18	103.89
172	- Abonament radio, televiziune	100.53	101.15	102.62
160	Restaurante, cafenele, cantine	100.50	104.71	111.01
79	Alte servicii cu caracter industrial	100.49	104.71	111.68
217	Alte servicii	100.10	102.00	108.47
70	- Plata cazării în unități hoteliere	101.18	103.77	108.79

** Începând cu luna ianuarie 2024, s-au luat în calcul și prețurile comerțului electronic.

*** Începând cu luna ianuarie 2023 s-au luat în considerare prețurile finale facturate plafonate conform prevederilor O.U.G. nr. 27/2022, cu modificările și completările ulterioare.