

**TABELE STATISTICE SI COMENTARII**  
**LA NIVELUL REGIUNII CENTRU**

## I. INDUSTRIA

### Indicele producției industriale

În luna mai 2024, comparativ cu luna corespunzătoare din anul anterior, producția industrială a crescut în județul Covasna + 19,9% și județul Mureș (+2,5%), iar în celelalte județe ale regiunii a scăzut, astfel Alba -5,6%, Harghita -6,3%, Brașov -15,3% și Sibiu -19,9%.

În perioada 1.I-31.V.2024, comparativ cu perioada corespunzătoare din anul anterior, indicele producției industriale a crescut în județul Mureș (+14%), Covasna (+7,1%) și Alba (+0,8%) și a scăzut în județele Sibiu (-5,3%), Harghita (-4,5%) și Brașov (-7,4%).

### Indicele valoric al cifrei de afaceri

Cifra de afaceri din industrie în luna mai 2024, comparativ cu luna corespunzătoare din anul anterior, a crescut în județul Covasna (+7,1%), în timp ce, în celelalte județe ale regiunii a scăzut, astfel : Mureș (-8,4%), Harghita (-10,7%), Brașov (-11,3%), Alba (-15,9%) și Sibiu (-19,6%).

În perioada 1.I-31.V.2024 au înregistrat creștere pentru indicele valoric al cifrei de afaceri județele Covasna (+8,8%), Alba (+0,4%) și Brașov (+0,2%).

(%)

INDICII PRODUȚIEI INDUSTRIALE (serie brută)	luna corespunzătoare din anul precedent = 100													1.I-31.V.2024 față de 1.I- 31.V.2023 <sup>3)</sup>
	2023 <sup>1)</sup>						2024							
	mai	iun.	iul.	aug.	sep.	oct.	nov.	dec.	ian.	feb. <sup>2)</sup>	mar. <sup>3)</sup>	apr. <sup>3)</sup>	mai <sup>3)</sup>	
Alba	108,9	97,4	92,4	102,9	97,9	109,2	98,5	112,3	98,6	103,5	96,0	113	94,4	100,8
Brasov	111,5	107,5	107,2	100,8	110,4	101,3	99,6	85,0	89,1	95,2	86,9	109,2	84,7	92,6
Covasna	58,3	72,9	81,8	81,8	86,7	88,2	80,4	133,9	86,6	114,2	93,9	133,8	119,9	107,1
Harghita	85,6	85,7	73,6	91,8	94,9	105,6	103,6	86,5	91,3	95,2	84,7	114,4	93,9	95,5
Mures	61,5	61,5	80,6	78,7	87,4	101,6	110,9	77,9	115,6	112,0	119,1	120,8	102,5	114
Sibiu	105,4	102,9	102,7	97,3	110,4	98,7	85,7	89,5	94,4	101,0	88,8	113,1	80,1	94,7

INDICII VALORICI AI CIFREI DE AFACERI DIN INDUSTRIE PE TOTAL (PIAȚA INTERNĂ ȘI PIAȚA EXTERNĂ)	luna corespunzătoare din anul precedent = 100													1.I- 31.V.2024 față de 1.I- 31.V.2023 <sup>3)</sup>
	2023 <sup>1)</sup>						2024							
	mai	iun.	iul.	aug.	sep.	oct.	nov.	dec.	ian.	feb. <sup>2)</sup>	mar. <sup>3)</sup>	apr. <sup>3)</sup>	mai <sup>3)</sup>	
Alba	99,1	87,4	96,2	79,3	81,8	95,4	87,1	78,9	105,3	100,8	94,1	122,4	84,1	100,4
Brasov	115,32	114,08	112,22	104,3	107,33	106,83	110,19	95,22	97,9	104,0	93,5	121	88,7	100,2
Covasna	66,07	77,83	85,62	82,09	84,83	107,11	88,33	106,29	112,9	121,6	122,8	125,1	107,1	108,8
Harghita	96,5	96,0	96,7	104,2	108,0	114,7	107,0	107,4	92,5	94,7	85,0	113	89,3	94,3
Mures	82,0	79,2	81,4	84,0	81,7	102,3	89,9	70,5	99,3	105,0	66,6	131,1	91,6	94,3
Sibiu	87,8	81,0	82,7	81,5	78,8	99,1	84,2	68,7	82,1	88,8	87,6	111,2	80,4	89,2

## II. COMERȚUL INTERNAȚIONAL

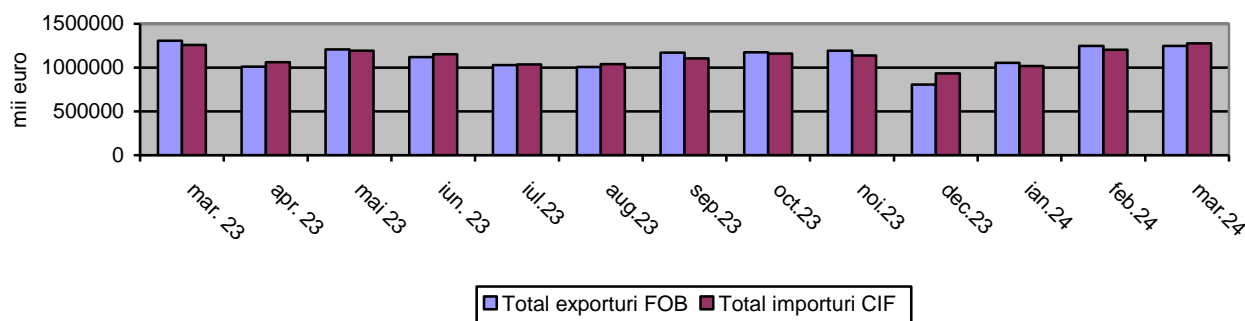
### COMERȚUL INTERNAȚIONAL CU BUNURI LA NIVELUL REGIUNII CENTRU

3. COMERȚUL INTERNAȚIONAL CU BUNURI	2023 <sup>1)</sup>											mii euro 2024		
	mar.	apr.	mai	iun.	iul.	aug.	sep.	oct.	nov.	dec.	ian. <sup>2)</sup>	feb. <sup>2)</sup>	mar. <sup>1)</sup>	1.I-31.III.2024 <sup>1)</sup>
Total exporturi FOB	1304667	1012459	1209081	1118775	1028078	1009089	1171540	1173992	1196006	806122	1056347	1249989	1249568	3555903
Total importuri CIF	1258286	1064357	1191266	1153573	1038295	1042100	1104209	1159378	1135651	933664	1018656	1204451	1277612	3500717
Sold FOB/CIF	46381	-51898	17815	-34798	-10217	-33011	67331	14614	60355	-127542	37691	45538	-28044	55186

<sup>1)</sup> Date provizorii;

<sup>2)</sup> Date revizuite.

#### Operațiunile de comerț exterior în regiunea centru în perioada martie 2023 - martie 2024



#### Exporturile FOB (prețuri la frontiera țării exportatoare)

În luna martie 2024, la nivelul Regiunii Centru s-au realizat exporturi în valoare de 1249,5 mil. euro, reprezentând 15,7% din totalul exporturilor la nivel național (7960,3 mil euro), în scădere cu 0,03% față de exporturile realizate în luna anterioară și cu 4,2% față de cele realizate în luna corespunzătoare din anul 2023.

Pe județele regiunii situația este următoarea:

	MARTIE 2024 mii euro	MARTIE 2023 DIFERENȚE FAȚĂ DE:				STRUCTURA MARTIE 2024 %
		februarie 2024		martie 2023		
		mii euro	%	mii euro	%	
<b>EXPORTURI</b>						
<b>REGIUNEA CENTRU</b>	<b>1249568</b>	<b>-421</b>	<b>99.97</b>	<b>-55099</b>	<b>95.8</b>	100.0
ALBA	309571	-33795	90.2	-10185	96.8	24.8
BRASOV	415941	-3591	99.1	-46444	90.0	33.3
COVASNA	37925	584	101.6	-448	98.8	3.0
HARGHITA	24980	-2347	91.4	-4796	83.9	2.0
MURES	191139	32265	120.3	53476	138.8	15.3

<b>SIBIU</b>	270012	6463	102.5	-46702	85.3	21.6
<b>IMPORTURI</b>						
<b>REGIUNEA CENTRU</b>	<b>1277612</b>	<b>73161</b>	<b>106.1</b>	<b>19326</b>	<b>101.5</b>	<b>100</b>
<b>ALBA</b>	287854	8148	102.9	12313	104.5	22.5
<b>BRASOV</b>	346382	-9591	97.3	-50016	87.4	27.1
<b>COVASNA</b>	36445	-1584	95.8	-14	100.0	2.9
<b>HARGHITA</b>	48043	-1258	97.4	-7104	87.1	3.8
<b>MURES</b>	335802	68375	125.6	111218	149.5	26.3
<b>SIBIU</b>	223086	9071	104.2	-47071	82.6	17.5

Notă: Diferențele dintre datele pe total regiune și cele obținute din însumarea județelor sunt datorate rotunjirii valorilor din euro în mii euro/rotunjire la o zecimală

Județul Brașov a avut o pondere de 33,3% în totalul exporturilor realizate în martie 2024 la nivelul Regiunii Centru, fiind urmat de județul Alba cu 24,8%, județul Sibiu cu 21,6%, județul Mureș cu 15,3%, județul Covasna cu 3% și județul Harghita cu 2%.

### Importurile CIF (prețuri la frontiera țării exportatoare)

Importurile realizate în luna martie 2024, la nivelul Regiunii Centru au fost în valoare de **1277,6** milioane euro, reprezentând 12,2% din totalul importurilor la nivel național (10453,8 mil. euro), în creștere cu 6,1% față de luna anterioară și cu 1,6% față de luna corespunzătoare a anului anterior.

În cadrul regiunii, importurile de mărfuri au fost realizate în ordine descrescătoare în județele: Brașov (27,1%), Mureș (26,3%), Alba (22,5%), Sibiu (17,5%), Harghita (3,8%) și Covasna (2,9%).

**Balanța comercială (soldul FOB/CIF)** a Regiunii Centru a înregistrat în luna martie 2024 o valoare negativă de -28 mil. euro, cu valori pozitive în județele: Brașov (+69,5 mil. euro), Sibiu (+46,9 mil euro), Alba (+21,7 mil. euro) și Covasna (+1,4), și valori negative în județele : Mureș (-144,6 mil euro) și Harghita (-23 mil euro).

În perioada 1.01-31.03.2024 s-au realizat exporturi în valoare de 3555.9 mil euro, față de anul trecut exportul fiind mai mare cu 0,4% (+14,5 mil euro). În cadrul județelor componente ale regiunii, județul Brașov a avut o pondere de 33,7% în totalul exporturilor, fiind urmat de Alba cu 26,4%, Sibiu cu 21,7%, Mureș cu 12,9%, Covasna cu 3,1% și Harghita 2,2%.

Importurile realizate în perioada 1.01-31.03.2024 au fost în valoare de 3500,7 mil euro, față de anul trecut importul fiind mai mare cu 1,1% (+39,5 mil euro). În totalul importurilor realizate, județul Brașov a înregistrat cea mai ridicată valoare, de 1004,2 mil euro (29,6%), iar cea mai scăzută valoare, de 103,5 mil euro, s-a înregistrat în județul Covasna (3,0%).

În Regiunea Centru, **balanța comercială (soldul FOB/CIF)** a înregistrat, în perioada 1.01-31.III.2024, un excedent în valoare de 55,1 mil euro, având valori pozitive în județele Brașov (+195,2 mil euro), Alba (+133,8 mil euro), Sibiu (+129,3 mil euro), Covasna (+5,2 mil euro) și negative în Mureș (-338,5 mil euro) și Harghita (-69,7 mil euro).

### III. TURISMUL

**Numărul sosirilor** înregistrate în structurile de primire turistică în luna mai 2024 în Regiunea Centru au fost de **263618** (24,2% din numărul sosirilor înregistrate la nivel național) și înregistrează o creștere cu 23,9% față de luna anterioară. În luna mai 2024, comparativ cu luna corespunzătoare din anul precedent, în Regiunea Centru sosirile în

structurile de primire turistică cu funcțiuni de cazare au înregistrat o creștere cu 9780 persoane (3,9%).

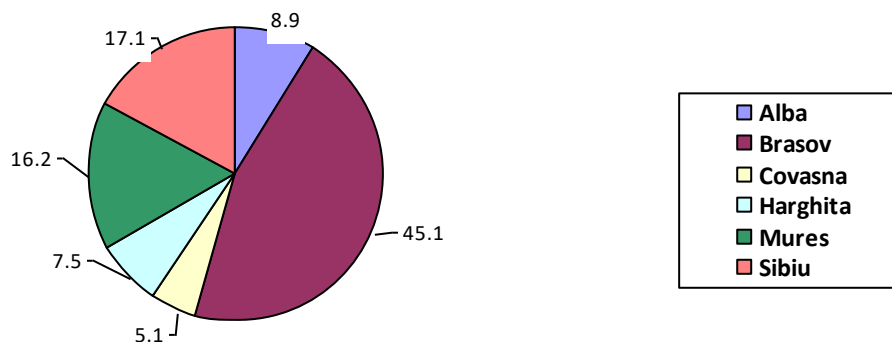
Cele mai multe sosiri s-au înregistrat în județul Brașov (119023, reprezentând 45,1% din totalul regional), iar cele mai puține sosiri înregistrate au fost în județul Covasna (13497, reprezentând 5,1% din totalul regional).

### Sosiri ale turiștilor în structurile de primire turistică cu funcțiuni de cazare turistică la nivelul Regiunii Centru în luna mai 2024

	<i>TIPURI DE STRUCTURI DE PRIMIRE TURISTICA</i>						
	<b>Regiune Centru</b>	<b>Alba</b>	<b>Brașov</b>	<b>Covasna</b>	<b>Harghita</b>	<b>Mureș</b>	<b>Sibiu</b>
Total, din care:	<b>263618</b>	<b>23588</b>	<b>119023</b>	<b>13497</b>	<b>19731</b>	<b>42612</b>	<b>45167</b>
Hoteluri	150623	8806	63197	9021	8376	29188	32035
Moteluri	4265	197	1887	77	26	1516	562
Vile turistice	6291	953	3767	368	592	64	547
Cabane turistice	3360	36	2423	55	492	50	304
Pensiuni turistice	30225	3090	12520	910	3299	6567	3839
Pensiuni agroturistice	31147	6162	12417	1854	4610	2788	3316
Apartamente și camere de închiriat	30242	3428	19294	870	1233	1731	3686

Sosirile în hoteluri dețin un procentaj de 57,1% din totalul sosirilor în structurile de primire turistică, urmate de cele din pensiuni agroturistice cu 11,8%, apartamente și camere de închiriat și pensiuni turistice cu 11,5%.

Ponderea județelor în totalul sosirilor în luna mai 2024



<i>Sosiri ale turiștilor în unități cu funcțiuni de cazare</i>	<i>mai 2024</i>	<i>diferențe față de :</i>			
		<i>aprilie 2024</i>		<i>mai 2023</i>	
		<i>numar</i>	<i>%</i>	<i>numar</i>	<i>%</i>
<b>Total Regiune</b>	<b>263618</b>	<b>50795</b>	<b>123.9</b>	<b>9780</b>	<b>103.9</b>
din care:					
Hoteluri	150623	28824	123.7	7755	105.4
Moteluri	4265	-75	98.3	858	125.2
Vile turistice	6291	1570	133.3	-3310	65.5
Cabane turistice	3360	576	120.7	468	116.2
Pensiuni turistice	30225	4524	117.6	29	100.1
Pensiuni agroturistice	31147	8436	137.1	-2367	92.9
Apartamente și camere de închiriat	30242	5879	124.1	5139	120.5

**Înnoptările** înregistrate în structurile de primire turistică în luna mai 2024 au fost de **499039**, reprezentând 23,6% din totalul la nivel național, în creștere cu 27,3% față de luna anterioară și cu 5,2% față de luna corespunzătoare din anul 2023. Înnoptările în hoteluri dețin ponderea cea mai mare din numărul total de înnoptări (57,2%), urmate de înnoptările apartamente și camere de închiriat (12,1%), pensiuni agroturistice (11,9%), și pensiuni agroturistice (10,3%).

<i>Înnoptări ale turiștilor în unități cu funcțiuni de cazare</i>	<i>mai 2024</i>	<i>diferențe față de :</i>			
		<i>aprilie 2024</i>		<i>mai 2023</i>	
		<i>numar</i>	<i>%</i>	<i>numar</i>	<i>%</i>
<b>Total Regiune</b>	<b>499039</b>	<b>107073</b>	<b>127.3</b>	<b>24457</b>	<b>105.2</b>
din care:					
Hoteluri	285269	60130	126.7	17131	106.4
Moteluri	6785	870	114.7	1826	136.8
Vile turistice	12704	1994	118.6	-6067	67.7
Cabane turistice	8398	4277	203.8	3265	163.6
Pensiuni turistice	51546	7294	116.5	-2428	95.5
Pensiuni agroturistice	59237	15503	135.4	-6357	90.3
Apartamente și camere de închiriat	60478	14908	132.7	14609	131.8

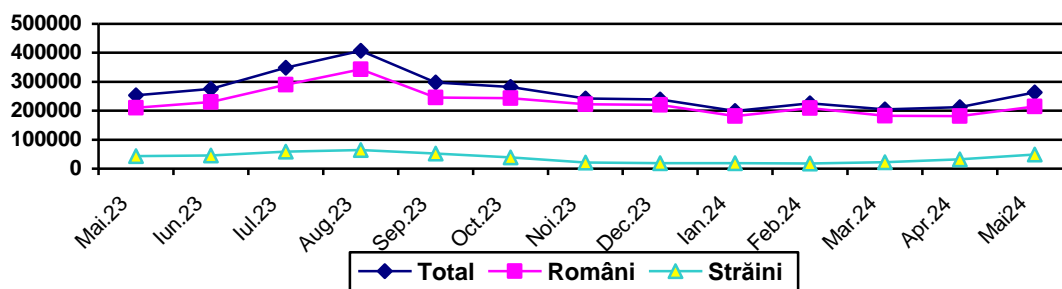
În luna mai 2024, **turiștii români** cazați în Regiunea Centru dețin o pondere de 81,4% din numărul total de turiști înregistrați la nivelul Regiunii Centru, iar sosirile **turiștilor străini** în Regiunea Centru (48924 persoane) reprezintă 18,6%, distribuția pe județe fiind inegală (județul Brașov deține 39,2%, județul Sibiu 27,7% și județul Mureș 13,8% din totalul de la nivel regional).

### **Sosiri și înnoptări ale turiștilor în structurile de primire turistică cu funcțiuni de cazare turistică, pe tipuri de turiști, în luna mai 2024**

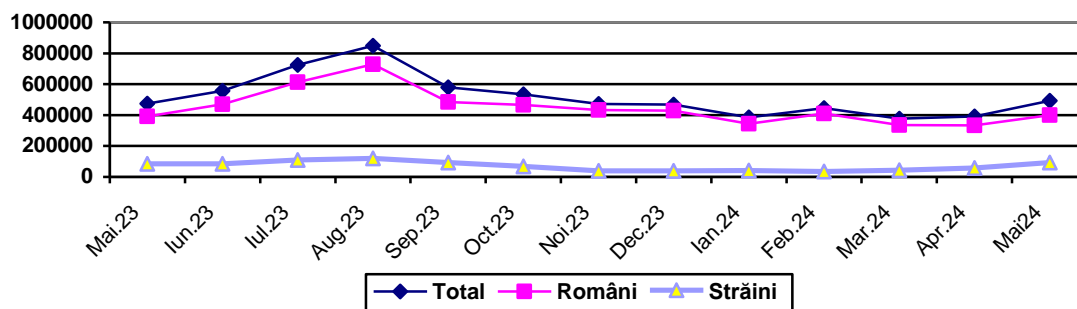
<i>Regiuni de dezvoltare si judete</i>	<i>Tipuri de turisti</i>	<i>Sosiri</i>	<i>Innoptări</i>	<i>Durata medie a sejurului</i>
--	--------------------------	---------------	------------------	---------------------------------

		UM: persoane	UM: numar	UM: zile
<b>Regiunea Centru</b>	<b>Total</b>	263618	493225	1.87
Alba	-	23588	39481	1.67
Brasov	-	119023	219332	1.84
Covasna	-	13497	48012	3.56
Harghita	-	19731	44474	2.25
Mures	-	42612	72488	1.70
Sibiu	-	45167	69438	1.54
<b>Regiunea Centru</b>	<b>Români</b>	214694	399583	1.86
Alba	-	20042	32798	1.64
Brasov	-	99870	181214	1.81
Covasna	-	12081	43724	3.62
Harghita	-	15213	32461	2.13
Mures	-	35857	61163	1.71
Sibiu	-	31631	48223	1.52
<b>Regiunea Centru</b>	<b>Străini</b>	48924	93642	1.91
Alba	-	3546	6683	1.88
Brasov	-	19153	38118	1.99
Covasna	-	1416	4288	3.03
Harghita	-	4518	12013	2.66
Mures	-	6755	11325	1.68
Sibiu	-	13536	21215	1.57

Sosiri ale turiștilor în structuri de primire cu funcțiuni de cazare turistica, în Regiunea Centru



Înnoptări ale turiștilor în structuri de primire cu funcțiuni de cazare turistica, în Regiunea Centru



**Durata medie a sejurului** la nivelul Regiunii Centru, în luna mai 2024 a fost de 1,87 zile, iar la nivel județean, cea mai mare durată a sejurului s-a înregistrat în Covasna (3,56 zile), iar cea mai mică în județul Sibiu (1,54 zile).

**Indicele de utilizare netă a locurilor de cazare** din Regiunea Centru a fost în luna mai 2024 de 25,1% pe total structuri de cazare turistică, peste nivelul înregistrat în luna aprilie 2024 (21,9%) și sub indicele calculat la nivel național (27%). Județul Covasna a înregistrat cea mai mare valoare a indicelui de utilizare netă a capacității de cazare (33,1%), fiind urmat de județul Mureș (32,2%), județul Brașov(24,7%), județul Sibiu (24,5%), județul Harghita (23%), iar cea mai scăzută valoare s-a înregistrat în județul Alba (17,2%).

(%)													
<b>INDICELE DE UTILIZARE NETĂ A LOCURILOR DE CAZARE</b>	2023										2024		
	mai	iun.	iul.	aug.	sep.	oct.	nov.	dec.	ian.	feb.	mar.	apr.	mai
<b>Total Regiune</b>	<b>25,2</b>	<b>29,5</b>	<b>35,7</b>	<b>41,8</b>	<b>30,5</b>	<b>27,9</b>	<b>26,4</b>	<b>25,3</b>	<b>21</b>	<b>26,1</b>	<b>20,5</b>	<b>21,9</b>	<b>25,1</b>
<b>din care:</b>													
<i>Alba</i>	17,5	23,4	27,8	35,1	19,7	15,3	12,4	13,8	11,0	13,0	10,6	11,9	17,2
<i>Brasov</i>	24,3	27,8	32,6	41,2	30,3	27,9	26,5	28,5	24,6	29,3	20,8	22,1	24,7
<i>Covasna</i>	31,7	37,3	50,8	52,8	44,6	46,5	45,6	26,0	21,5	34,0	30,8	31,9	33,1
<i>Harghita</i>	23,0	24,8	30,4	32,3	24,2	20,1	20,0	20,0	17,6	21,3	17,6	19,3	23
<i>Mures</i>	32,8	37,8	43	48,4	38,1	36,8	34,8	26,6	25,1	32,3	29	28,4	32,2
<i>Sibiu</i>	26,0	30,9	40,7	43,7	30,1	26,2	24,3	25,8	16,1	21,7	18,9	22,1	24,5

#### IV. FORȚA DE MUNCĂ

##### Efectivul de salariați

Efectivul de salariați înregistrat în Regiunea Centru la sfârșitul lunii mai 2024 a fost de **723921** persoane, reprezentând 12,6% din total țară (**5736916** persoane), în scădere față de luna anterioară cu -670 persoane (-0,1%) și în creștere cu 8435 persoane (+1,2%) față de luna corespunzătoare din 2023.

Sectorul de activitate	mai 2024	- persoane -
		diferențe față de mai 2023
<b>Total</b>	<b>723921</b>	+8435
- Agricultură, silvicultură și pescuit	17289	+196
- Industrie și construcții	294965	+3419
- Servicii	411667	+4820

În luna mai 2024, structura salariaților pe ramurile economiei naționale a fost următoarea: 56,9% și-au desfășurat activitatea în cadrul serviciilor, 40,7% în industrie și construcții și doar 2,4% în agricultură, silvicultură și pescuit.

##### Efectivul salariaților, pe sectoare economice, în luna mai 2024

	Total	-persoane-		
		Agricultură, silvicultură, piscicultură	Industria și construcții	Servicii
<b>Regiunea Centru</b>	<b>723921</b>	17289	294965	411667
<b>Alba</b>	<b>100963</b>	3316	47456	50191
<b>Brasov</b>	<b>202339</b>	4196	77618	120525
<b>Covasna</b>	<b>53835</b>	2160	21585	30090



<b>Harghita</b>	<b>74830</b>	2290	28403	44137
<b>Mures</b>	<b>146877</b>	3120	54058	89699
<b>Sibiu</b>	<b>145077</b>	2207	65845	77025

## Câștigul salarial

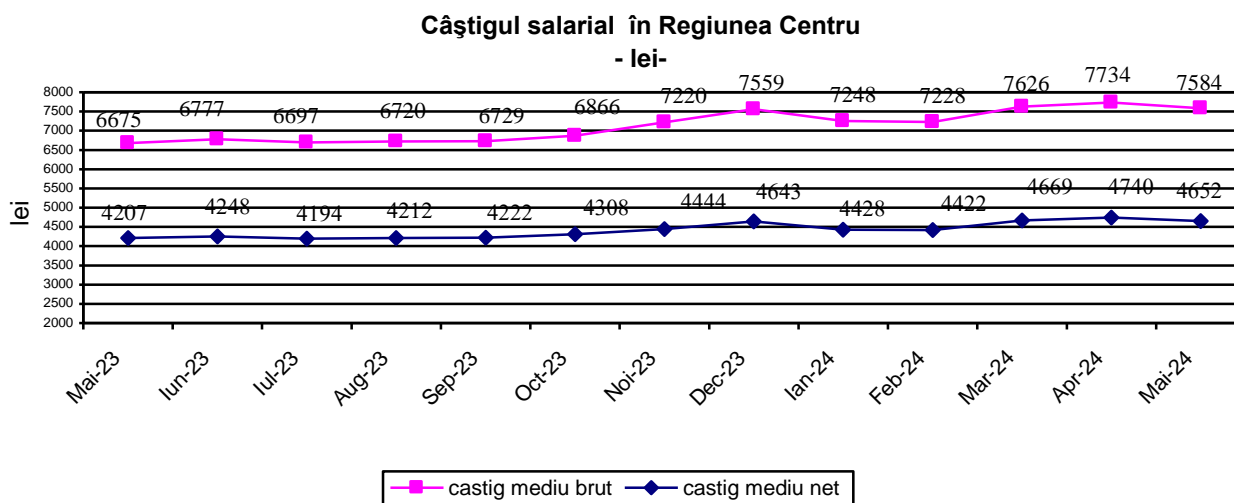
	<b>CÂȘTIGUL SALARIAL MEDIU</b>										
	mai 2024 lei	BRUT diferențe față de aprilie 2024				mai 2023	mai 2024 lei	NET diferențe față de aprilie 2024			
		lei	%	lei	%			lei	%	lei	%
<b>Alba</b>											
<i>Total economie, din care:</i>	<b>7315</b>	-64	99.1	1225	120.1	<b>4552</b>	-55	98.8	619	115.7	
<i>Agricultură, Silvicultură</i>	6235	91	101.5	679	112.2	4191	55	101.3	68	101.6	
<i>Industrie și Construcții</i>	7221	-34	99.5	1000	116.1	4600	-54	98.8	405	109.7	
<i>Servicii</i>	7556	-125	98.4	1553	125.9	4522	-66	98.6	889	124.5	
<b>Brașov</b>											
<i>Total economie, din care:</i>	<b>7831</b>	-129	98.4	1133	116.9	<b>4754</b>	-78	98.4	584	114.0	
<i>Agricultură, Silvicultură</i>	7253	-131	98.2	2652	157.6	4646	-75	98.4	1411	143.6	
<i>Industrie și Construcții</i>	8055	-198	97.6	1026	114.6	4953	-116	97.7	483	110.8	
<i>Servicii</i>	7692	-84	98.9	1150	117.6	4623	-55	98.8	632	115.8	
<b>Covasna</b>											
<i>Total economie, din care:</i>	<b>6637</b>	66	101.0	650	110.9	<b>4090</b>	40	101.0	339	109.0	
<i>Agricultură, Silvicultură</i>	6052	-58	99.1	1129	122.9	3712	-63	98.3	435	113.3	
<i>Industrie și Construcții</i>	6089	120	102.0	427	107.5	3929	68	101.8	205	105.5	
<i>Servicii</i>	6985	37	100.5	793	112.8	4199	27	100.6	414	110.9	
<b>Harghita</b>											
<i>Total economie, din care:</i>	<b>6196</b>	39	100.6	495	108.7	<b>3815</b>	26	100.7	220	106.1	
<i>Agricultură, Silvicultură</i>	5203	-235	95.7	410	108.6	3171	-191	94.3	76	102.5	
<i>Industrie și Construcții</i>	5623	-19	99.7	460	108.9	3600	-11	99.7	157	104.6	
<i>Servicii</i>	6661	95	101.4	437	107.0	4000	63	101.6	249	106.6	
<b>Mureș</b>											
<i>Total economie, din care:</i>	<b>7258</b>	-77	99.0	766	111.8	<b>4490</b>	-21	99.5	357	108.6	
<i>Agricultură, Silvicultură</i>	5588	-124	97.8	760	115.7	3683	-100	97.4	305	109.0	
<i>Industrie și Construcții</i>	6976	-389	94.7	551	108.6	4447	-213	95.4	191	104.5	
<i>Servicii</i>	7558	166	102.2	902	113.6	4563	131	103.0	485	111.9	
<b>Sibiu</b>											
<i>Total economie, din care:</i>	<b>8822</b>	-492	94.7	821	110.3	<b>5385</b>	-298	94.8	371	107.4	
<i>Agricultură,</i>	6378	-132	98.0	300	104.9	3960	-119	97.1	-493	88.9	

<b>Silvicultură</b>	8552	-1259	87.2	429	105.3	5266	-777	87.1	96	101.9
<b>Industrie și Construcții</b>	9210	270	103.0	1260	115.8	5573	182	103.4	700	114.4
<b>Servicii</b>										

În luna mai 2024, **câștigul salarial mediu brut** (calculat ca medie ponderată a câștigurilor realizate în județele din regiune) a fost de **7584 lei**, reprezentând 90,8% din câștigul salarial mediu brut la nivel național (8355 lei), în scădere față de luna anterioară cu 150 lei (-1,9%) și în creștere cu 13,6 % (+909 lei) față de luna corespunzătoare din anul anterior. Cel mai mare câștig mediu brut a fost înregistrat în județul Sibiu (8822 lei), iar cel mai mic în Harghita (6196 lei).

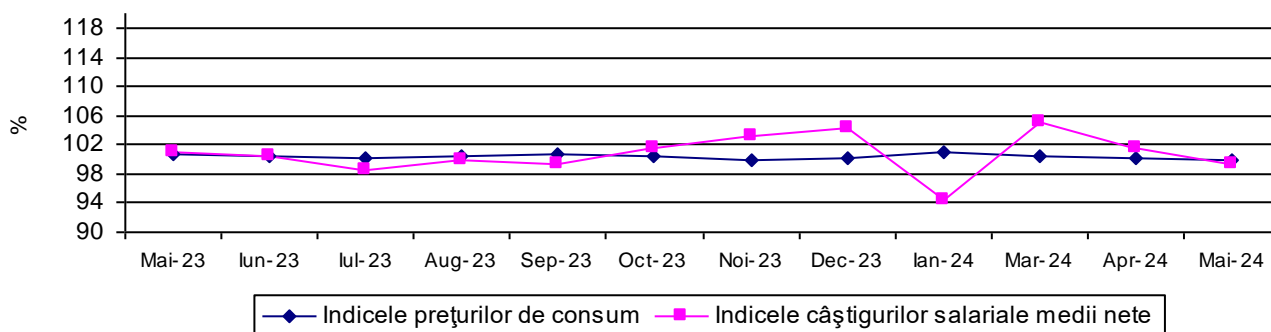
**Câștigul salarial mediu nominal net** (calculat ca medie ponderată a câștigurilor realizate în județele din regiune) a fost în luna mai 2024 de **4652 lei**, în scădere față de luna anterioară cu 1,9% (-88 lei) și în creștere cu 10,6% (+445 lei) față de luna corespunzătoare din anul anterior și reprezintă 90,9% din câștigul salarial mediu net la nivel național (5118 lei). Valoarea cea mai mare a câștigului salarial mediu net a fost de 5385 lei, înregistrată în județul Sibiu, iar cea mai mică în județul Harghita, de 3815 lei. Față de luna anterioară, câștigul salarial mediu net a înregistrat creșteri în județele Covasna +40 lei și Harghita +26 lei.

Comparativ cu luna corespunzătoare din anul anterior, câștigul salarial mediu net a înregistrat creșteri în toate județele, astfel: Sibiu +7,4%, Brașov +14%, Alba +15,7%, Covasna +9%, Harghita +6,1% și Mureș +8,6%.



Indicele câștigului salarial real, calculat ca raport între indicele câștigului salarial nominal net și indicele prețurilor de consum, pentru luna mai 2024 față de luna precedentă a fost 99,24%, iar față de luna corespunzătoare din 2023 de 105,19%.

### Evoluția indicelui prețurilor de consum și a indicelui câștigului salarial mediu net regional



## ȘOMAJUL

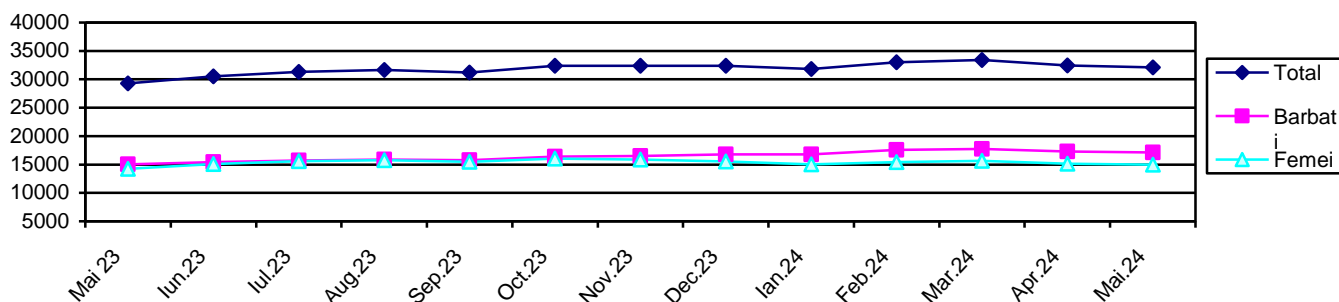
Numărul șomerilor înregistrați la sfârșitul lunii mai 2024 în Regiunea Centru a fost de **32117** persoane, reprezentând 12,9% din numărul total al șomerilor înregistrați la nivel national (248909 persoane). Ponderea șomerilor de sex masculin a fost de 53,4% (17142 persoane), iar de sex feminin a fost de 46,6% (14975 persoane). Numărul șomerilor a scăzut față de luna anterioară cu 0,1% (-314 persoane) și a crescut cu 9,7% (+2844 persoane) față de luna corespunzătoare din anul 2023. La nivelul regiunii, cei mai mulți șomeri s-au înregistrat în județele Mureș (7155 persoane), Brașov (6360 persoane) și Harghita (5534 persoane).

NUMĂRUL ȘOMERILOR ÎNREGISTRAȚI - la sfârșitul perioadei	2023												-persoane	
	mai	iun.	iul.	aug.	sep.	oct.	nov.	dec.	ian.	feb.	mar.	apr.	apr.	2024 <sup>1</sup>
<b>Regiunea Centru</b>														
<b>Total</b>	29273	30558	31324	31641	31216	32380	32413	32364	31835	32987	33420	32431	32117	
<b>Bărbați</b>	15040	15449	15733	15903	15747	16358	16515	16802	16798	17541	17740	17281	17142	
<b>Femei</b>	14233	15109	15591	15738	15469	16022	15898	15562	15037	15446	15680	15150	14975	

<sup>1</sup>Date definitive

	Numărul șomerilor înregistrați la sfârșitul lunii					
	mai 2024	față de :			mai 2023	
		aprilie 2024	persoane	%		persoane
<b>Regiunea Centru</b>	<b>32117</b>	-314	persoane	99.0	2844	109.7
Alba	4987	-10	persoane	99.8	-288	94.5
Brasov	6360	-35	persoane	99.5	370	106.2
Covasna	3163	60	persoane	101.9	150	105.0
Harghita	5534	-37	persoane	99.3	893	119.2
Mures	7155	-273	persoane	96.3	1460	125.6
Sibiu	4918	-19	persoane	99.6	259	105.6

### Numărul șomerilor în Regiunea Centru



RATA SOMAJULUI INREGISTRATA – la sfarsitul perioadei Regiunea Centru	2023												2024	%
	mai	iun.	iul.	aug.	sep.	oct.	nov.	dec. <sup>2)</sup>	ian.	feb.	mar.	apr.	mai.	
<b>Total</b>	2,9	3	3,1	3,1	3	3,2	3,2	3,2	3,1	3,2	3,3	3,2	3,1	
<b>Bărbați</b>	2,6	2,7	2,7	2,8	2,7	2,8	2,9	2,9	2,9	3	3,1	3	3	
<b>Femei</b>	3,2	3,4	3,5	3,5	3,4	3,6	3,5	3,5	3,4	3,4	3,5	3,4	3,3	

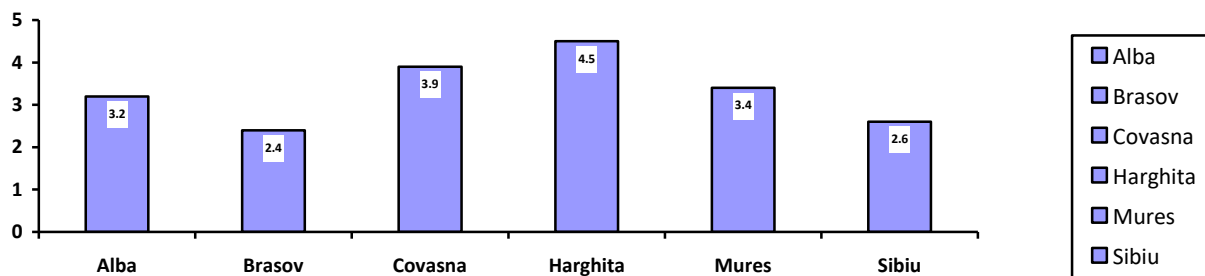
Sursa de date: Agenția Națională pentru Ocuparea Forței de Muncă

1) Rata șomajului înregistrat, recalculată cu populația activă civilă la 1 ianuarie 2022. Date definitive.

2) Date provizorii

**Rata șomajului înregistrată în Regiunea Centru**, calculată ca raport între numărul șomerilor și populația activă civilă, a fost în luna mai 2024 de 3,1% (3,3% în rândul femeilor), aceeași cu valoarea înregistrată la nivel național: 3,1% (3,2% în rândul femeilor). Cea mai mare rata a șomajului s-a înregistrat în județele Harghita 4,5%, Covasna 3,9%, Mureș 3,4%, Alba 3,1%, Sibiu de 2,6% și Brașov 2,4%.

Rata șomajului în județele Regiunii Centru, în luna mai 2024



## V. INDICATORI SOCIALI

Numărul mediu al pensionarilor de asigurări sociale de stat din Regiunea Centru a fost în trimestrul I din 2024 de 576078 persoane, mai mic cu 185 persoane față de trimestrul IV din 2023 și mai mare cu 121 persoane față de trimestrul I din anul 2023.

**Pensia medie a pensionarilor de asigurări sociale de stat din Regiunea Centru a fost în trimestrul I 2024 de 2266 lei, mai mare cu 277 lei față de cea înregistrată în trimestrul IV 2023 și cu 237 lei față de cea din trimestrul I 2023.**

**Numărul mediu și pensia medie lunară a pensionarilor de asigurări sociale de stat**

	Regiune/ județ	2023				2024
		Trim. I	Trim. II	Trim. III	Trim. IV	Trim. I
Numarul mediu al pensionarilor -persoane-	<b>Regiunea Centru</b>	<b>575957</b>	<b>575272</b>	<b>575599</b>	<b>576263</b>	<b>576078</b>
	Alba	85575	85609	85703	85810	85805
	Brasov	146959	146663	146606	146901	146972
	Covasna	45007	44923	44852	44810	44706
	Harghita	71514	71380	71384	71471	71333
	Mures	128475	128427	128518	128551	128309
	Sibiu	98427	98270	98536	98720	98953
	<b>Regiunea Centru</b>	<b>2029</b>	<b>1986</b>	<b>1987</b>	<b>1989</b>	<b>2266</b>
Pensia medie -lei-	Alba	2001	2007	2013	2020	<b>2302</b>
	Brasov	2347	2349	2352	2354	2681
	Covasna	1830	1830	1831	1831	2089
	Harghita	1844	1842	1841	1841	2096
	Mures	1873	1874	1875	1876	2137
	Sibiu	2011	2013	2012	2013	2292

**Indicatorii demografici**

	număr												
	2023 <sup>1)</sup>												2024
	mai	iun.	iul.	aug.	sep.	oct.	nov.	dec.	ian.	feb.	mar.	apr.	mai
<b>MIȘCAREA NATURALĂ A POPULAȚIEI (persoane cu domiciliul sau reședința obișnuită în România) - date absolute</b>													
<b>Născuți-vii</b>	1758	1589	1785	1959	1824	1759	1549	1420	1793	1504	1405	1529	1487
<b>Decedați</b>	2333	2111	2078	2114	2037	2318	2196	2451	2685	2422	2278	2148	2198
<b>Spor natural</b>	-575	-522	-293	-155	-213	-559	-647	-1031	-892	-918	-873	-619	-711
<b>Căsătorii</b>	1234	1209	1705	1729	1588	1096	565	518	443	547	671	617	1174
<b>Divorțuri</b>	193	198	179	186	219	213	200	176	64	285	238	187	166
<b>Decedați sub 1 an</b>	9	7	11	12	9	9	7	14	10	16	9	12	9

<sup>1)</sup> Date provizorii (repartizate după luna înregistrării evenimentului demografic).

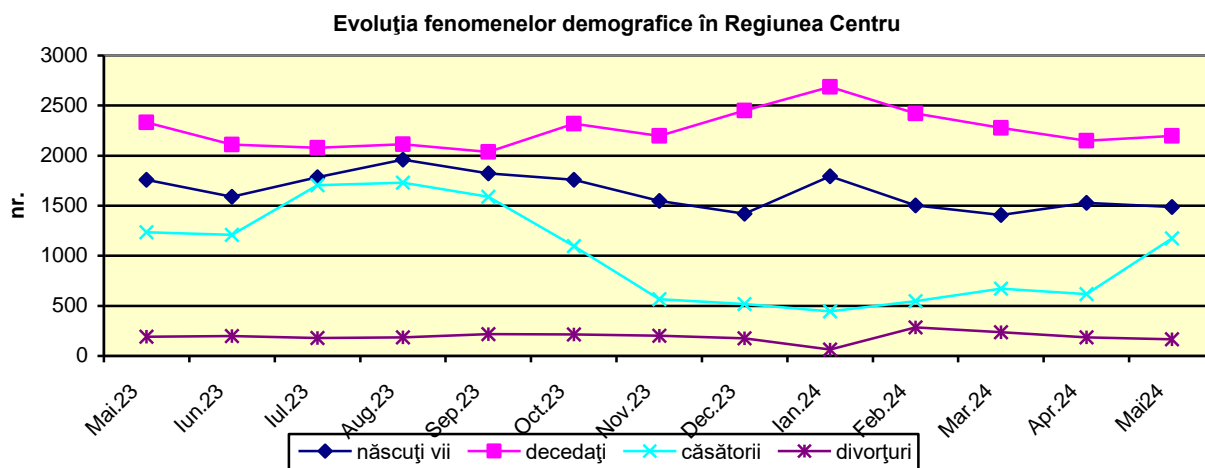
**Notă:** Repartizarea pe județe s-a făcut astfel: născuții-vii după domiciliul sau reședința obișnuită a mamei, decesele după domiciliul sau reședința obișnuită a decedatului, căsătoriile după locul înregistrării căsătoriei, respectiv, domiciliul unuia dintre cei doi soți și divorțurile după ultimul domiciliu comun al soților.

## MIȘCAREA NATURALĂ A POPULAȚIEI ÎN LUNA MAI 2024

<i>Regiunea/Județul</i>	<i>Născuți-vii</i>	<i>Decedați</i>	<i>Spor natural</i>	<i>Căsătorii</i>	<i>Divorțuri</i>	<i>Decedați în vârstă sub 1 an</i>
<b>Regiunea Centru</b>	<b>1529</b>	<b>2148</b>	<b>-619</b>	<b>617</b>	<b>187</b>	<b>12</b>
Alba	183	307	-124	62	10	0
Brasov	392	508	-116	170	65	5
Covasna	145	175	-30	76	5	0
Harghita	204	293	-89	109	25	0
Mures	343	540	-197	126	48	5
Sibiu	262	325	-63	74	34	2

În luna mai 2024, în Regiunea Centru s-au născut 1487 copii, mai puțin cu 42 față de luna precedentă și cu 271 față de luna corespunzătoare din anul 2023. În luna curentă, în Regiunea Centru s-au înregistrat 2198 decese, mai mult cu 50 față de luna precedentă și mai puțin cu 135 față de luna mai 2023; sporul natural la nivel regional a fost negativ (-711), cu valori negative înregistrate în toate județele componente ale regiunii.

Numărul căsătoriilor încheiate la oficiile de stare civilă din Regiunea Centru în mai 2024 a fost de 1174, mai mult cu 557 față de luna precedentă și mai puțin cu 60 față de mai 2023. În aceeași lună, în Regiunea Centru s-au înregistrat 166 divorțuri, mai puțin cu 21 față de luna precedentă și cu 27 față de luna mai 2023.



## VI. CONSTRUCȚII

### Autorizații de construire

La nivelul Regiunii Centru, în luna mai 2024, s-au eliberat 283 autorizații de construire pentru clădiri rezidențiale (exclusiv cele pentru colectivități), cu 80 unități mai puține față de luna anterioară și cu 37 unități mai puține față de luna mai 2023, cele mai multe autorizatii s-au eliberat în județul Brașov (85 autorizatii), iar cele mai puține în județul Covasna (39 autorizatii).

## Locuințe terminate

În trimestrul IV 2023, s-au finalizat și s-au dat în folosință 2505 locuințe (1308 în mediul urban și 1197 în mediul rural). Comparativ cu trimestrul III 2023, numărul locuințelor date în folosință au crescut cu 232 unități (+10,2%), iar față de trimestrul IV 2022 a crescut cu 523 unități (+26,4%).

<b>LOCUIŢE TERMINATE</b>	<b>2022</b>				<b>2023</b>			
	<b>trim. I</b>	<b>trim. II</b>	<b>trim. III</b>	<b>trim. IV</b>	<b>trim. I</b>	<b>trim. II</b>	<b>trim. III</b>	<b>trim. IV<sup>1)</sup></b>
<b>Locuințe terminate</b>	1982	2416	2243	2380	1720	2364	2273	2505
mediul urban	1535	1475	1663	1476	1094	1345	1472	1308
mediul rural	447	941	580	904	626	1019	801	1197