

**TABELE STATISTICE SI COMENTARII**  
**LA NIVELUL REGIUNII CENTRU**

## I. INDUSTRIA

### Indicele producției industriale

În luna aprilie 2024, comparativ cu luna corespunzătoare din anul anterior, producția industrială a crescut în toate județele regiunii, astfel : Covasna +33,6%, Mureș +17,3%, Harghita +14,4%, Sibiu +13,1%, Alba +13% și Brașov +9,2%.

În perioada 1.I-30.IV.2024, comparativ cu perioada corespunzătoare din anul anterior, indicele producției industriale a crescut în județul Mureș (+16%), Covasna (+4,1%) și Alba (+2,6%) și a scăzut în județele Sibiu (-1,3%), Harghita (-4,1%) și Brașov (-5,3%).

### Indicele valoric al cifrei de afaceri

Cifra de afaceri din industrie în luna aprilie 2024, comparativ cu luna corespunzătoare din anul anterior, a crescut în toate județele regiunii, astfel : Mureș (+30,9%), Covasna (+25,1%), Alba (+22,4%), Brașov (+21,1%), Harghita (+13%) și Sibiu (+11%).

În perioada 1.I-31.IV.2024 au înregistrat creșteri pentru indicele valoric al cifrei de afaceri județele Covasna (+20,6%), Alba (+4,8%) și Brașov (+3,4%).

(%)

INDICIILOR PRODUCȚIEI INDUSTRIALE (serie brută)	luna corespunzătoare din anul precedent = 100													1.I-30.IV.2024 față de 1.I-30.IV.2023 <sup>3)</sup>
	2023 <sup>1)</sup>									2024				
	apr.	mai	iun.	iul.	aug.	sep.	oct.	nov.	dec.	ian.	feb. <sup>2)</sup>	mar. <sup>3)</sup>	apr. <sup>3)</sup>	
Alba	100,2	108,9	97,4	92,4	102,9	97,9	109,2	98,5	112,3	98,6	103,5	96,0	113	102,6
Brasov	106,0	111,5	107,5	107,2	100,8	110,4	101,3	99,6	85,0	89,1	95,2	86,9	109,2	94,7
Covasna	51,1	58,3	72,9	81,8	81,8	86,7	88,2	80,4	133,9	86,6	114,2	93,9	133,6	104,1
Harghita	85,8	85,6	85,7	73,6	91,8	94,9	105,6	103,6	86,5	91,3	95,2	84,7	114,4	95,9
Mures	72,3	61,5	61,5	80,6	78,7	87,4	101,6	110,9	77,9	115,6	112,0	119,1	117,3	116
Sibiu	101,9	105,4	102,9	102,7	97,3	110,4	98,7	85,7	89,5	94,4	101,0	88,8	113,1	98,7

INDICIILOR VALORICI AI CIFREI DE AFACERI DIN INDUSTRIE PE TOTAL (PIAȚA INTERNĂ ȘI PIAȚA EXTERNĂ)	luna corespunzătoare din anul precedent = 100													1.I-30.IV.2024 față de 1.I- 30.IV.2023 <sup>3)</sup>
	2023 <sup>1)</sup>									2024				
	apr.	mai	iun.	iul.	aug.	sep.	oct.	nov.	dec.	ian.	feb. <sup>2)</sup>	mar. <sup>3)</sup>	apr. <sup>3)</sup>	
Alba	88,6	99,1	87,4	96,2	79,3	81,8	95,4	87,1	78,9	105,3	100,8	94,1	122,4	104,8
Brasov	106,92	115,32	114,08	112,22	104,3	107,33	106,83	110,19	95,22	97,9	104,0	93,5	121,1	103,4
Covasna	76,62	66,07	77,83	85,62	82,09	84,83	107,11	88,33	106,29	112,9	121,6	122,8	125,1	120,6
Harghita	94,3	96,5	96,0	96,7	104,2	108,0	114,7	107,0	107,4	92,5	94,7	85,0	113	95,8
Mures	89,3	82,0	79,2	81,4	84,0	81,7	102,3	89,9	70,5	99,3	105,0	66,6	130,9	94,8
Sibiu	75,2	87,8	81,0	82,7	81,5	78,8	99,1	84,2	68,7	82,1	88,8	87,6	111	91,3

## II. COMERȚUL INTERNAȚIONAL

### COMERȚUL INTERNAȚIONAL CU BUNURI LA NIVELUL REGIUNII CENTRU

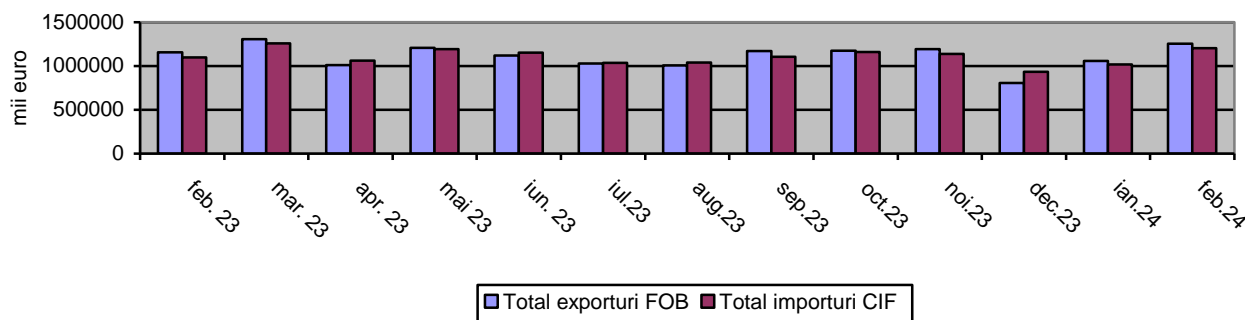
mii euro

COMERȚUL INTERNACIONAL CU BUNURI	2023 <sup>1)</sup>												2024	
	feb.	mar.	apr.	mai	iun.	iul.	aug.	sep.	oct.	nov.	dec.	ian. <sup>2)</sup>	feb. <sup>1)</sup>	1.- 29.II2024 <sup>1)</sup>
Total exporturi FOB	1154923	1304667	1012459	1209081	1118775	1028078	1009089	1171540	1173992	1196006	806122	1056613	1255353	2311967
Total importuri CIF	1097402	1258286	1064357	1191266	1153573	1038295	1042100	1104209	1159378	1135651	933664	1016681	1203802	2220483
Sold FOB/CIF	57521	46381	-51898	17815	-34798	-10217	-33011	67331	14614	60355	-127542	39932	51551	91484

<sup>1)</sup> Date provizorii;

<sup>2)</sup> Date revizuite.

#### OPERAȚIUNILE DE COMERȚ EXTERIOR ÎN REGIUNEA CENTRU în perioada februarie 2023 - februarie 2024



### Exporturile FOB (prețuri la frontiera țării exportatoare)

În luna februarie 2024, la nivelul Regiunii Centru s-au realizat exporturi în valoare de 1255,3 mil. euro, reprezentând 15,8% din totalul exporturilor la nivel național (7956,9 mil euro), în creștere cu 18,8% față de exporturile realizate în luna anterioară și cu 8,7% față de cele realizate în luna corespunzătoare din anul 2023.

Pe județele regiunii situația este următoarea:

	FEBRUARIE	FEBRUARIE 2023 FAȚĂ DE:				STRUCTURA FEBRUARIE 2024
	2024	ianuarie 2024		februarie 2023		
	mii euro	mii euro	%	mii euro	%	%
<b>EXPORTURI</b>						
<b>REGIUNEA CENTRU</b>	1255353	198740	118.8	100430	108.7	100.0
<b>ALBA</b>	343173	55904	119.5	55431	119.3	27.3
<b>BRASOV</b>	419627	55679	115.3	17854	104.4	33.4
<b>COVASNA</b>	37466	3924	111.7	4922	115.1	3.0
<b>HARGHITA</b>	27658	2058	108.0	44	100.2	2.2
<b>MURES</b>	158653	51042	147.4	29314	122.7	12.6
<b>SIBIU</b>	268776	30133	112.6	-7135	97.4	21.4

IMPORTURI						
<b>REGIUNEA CENTRU</b>	1203802	187121	118.4	106400	109.7	100.0
<b>ALBA</b>	279268	40597	117.0	22960	109.0	23.2
<b>BRASOV</b>	356113	54542	118.1	12970	103.8	29.6
<b>COVASNA</b>	38008	9157	131.7	5073	115.4	3.2
<b>HARGHITA</b>	49142	-652	98.7	-1885	96.3	4.1
<b>MURES</b>	267226	74620	138.7	79253	142.2	22.2
<b>SIBIU</b>	214045	8857	104.3	-11971	94.7	17.8

Notă: Diferențele dintre datele pe total regiune și cele obținute din însumarea județelor sunt datorate rotunjirii valorilor din euro în mii euro/rotunjire la o zecimală

Județul Brașov a avut o pondere de 33,4% în totalul exporturilor realizate în februarie 2024 la nivelul Regiunii Centru, fiind urmat de județul Alba cu 27,3%, județul Sibiu cu 21,4%, județul Mureș cu 12,6%, județul Covasna cu 3% și județul Harghita cu 2,2%.

### Importurile CIF (prețuri la frontiera țării exportatoare)

Importurile realizate în luna februarie 2024, la nivelul Regiunii Centru au fost în valoare de **1203,8** milioane euro, reprezentând 11,9% din totalul importurilor la nivel național (10132,2 mil. euro), în creștere cu 18,4% față de luna anterioară și cu 9,7% față de luna corespunzătoare a anului anterior.

În cadrul regiunii, importurile de mărfuri au fost realizate în ordine descrescătoare în județele: Brașov (29,6%), Alba (23,2%), Mureș (22,2%), Sibiu (17,8%), Harghita (4,1%) și Covasna (3,2%).

**Balanța comercială (soldul FOB/CIF)** a Regiunii Centru a înregistrat în luna februarie 2024 o valoare pozitivă de +51,5 mil. euro, cu valori pozitive în județele: Brașov (+63,5 mil. euro), Alba (+63,9 mil. euro), Sibiu (+54,7 mil euro), și valori negative în județele : Mureș (-108,5 mil euro), Harghita (-21,4 mil euro) și Covasna (-0,5 mil euro).

În perioada 1.01-29.02.2024 s-au realizat exporturi în valoare de 2311,9 mil euro, față de anul trecut exportul fiind mai mare cu 3,4% (+75,3 mil euro). În cadrul județelor componente ale regiunii, județul Brașov a avut o pondere de 33,9% în totalul exporturilor, fiind urmat de Alba cu 27,3%, Sibiu cu 21,9%, Mureș cu 11,9%, Covasna cu 3,1% și Harghita 2,3%.

Importurile realizate în perioada 1.01-29.02.2024 au fost în valoare de 2220,4 mil euro, față de anul trecut importul fiind mai mare cu 0,8% (+17,5 mil euro). În totalul importurilor realizate, județul Brașov a înregistrat cea mai ridicată valoare, de 657,6 mil euro (29,6%), iar cea mai scăzută valoare, de 66,8 mil euro, s-a înregistrat în județul Covasna (3,0%).

În Regiunea Centru, **balanța comercială (soldul FOB/CIF)** a înregistrat, în perioada 1.01-29.02.2024, un excedent în valoare de 91,4 mil euro, având valori pozitive în județele Brașov (+125,8 mil euro), Alba (+112,5 mil euro), Sibiu (+88,1 mil euro), Covasna (+4,1 mil euro) și negative în Mureș (-193,5 mil euro) și Harghita (-45,6 mil euro).

### III. TURISMUL

**Numărul sosirilor** înregistrate în structurile de primire turistică în luna aprilie 2024 în Regiunea Centru au fost de **212823** (23,7% din numărul sosirilor înregistrate la nivel național) și înregistrează o creștere cu 3,8% față de luna anterioară. În luna aprilie 2024, comparativ cu luna corespunzătoare din anul precedent, în Regiunea Centru sosirile în

structurile de primire turistică cu funcțiuni de cazare au înregistrat o scădere cu 6785 persoane (-3,1%).

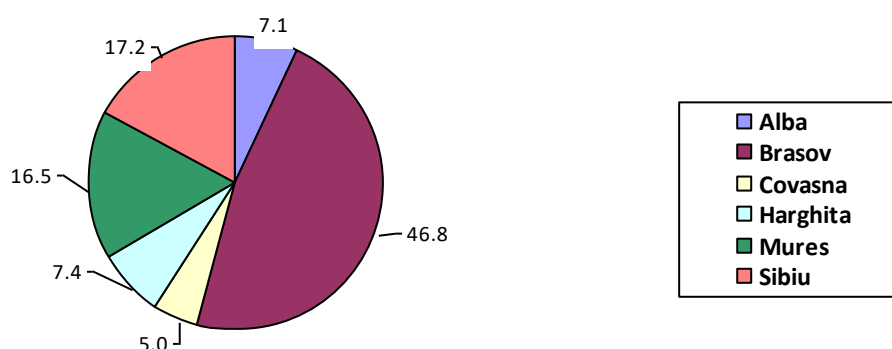
Cele mai multe sosiri s-au înregistrat în județul Brașov (99637, reprezentând 46,8% din totalul regional), iar cele mai puține sosiri înregistrate au fost în județul Covasna (10548, reprezentând 5% din totalul regional).

### Sosiri ale turiștilor în structurile de primire turistică cu funcțiuni de cazare turistică la nivelul Regiunii Centru în luna aprilie 2024

	<i>TIPURI DE STRUCTURI DE PRIMIRE TURISTICA</i>						
	<b>Regiune Centru</b>	<b>Alba</b>	<b>Brașov</b>	<b>Covasna</b>	<b>Harghita</b>	<b>Mureș</b>	<b>Sibiu</b>
Total, din care:	212823	15134	99637	10548	15766	35216	36522
Hoteluri	121799	6203	52877	7051	6385	23558	25725
Moteluri	4340	158	2044	88	30	1639	381
Vile turistice	4721	614	2526	286	535	47	713
Cabane turistice	2784	44	2120	53	224	-	343
Pensiuni turistice	25701	2475	10853	684	3093	5584	3012
Pensiuni agroturistice	22711	3117	9763	1304	3899	2416	2212
Apartamente și camere de închiriat	24363	2061	16429	670	953	1170	3080

Sosirile în hoteluri dețin un procentaj de 57,2% din totalul sosirilor în structurile de primire turistică, urmate de cele din pensiuni turistice cu 12,1%, apartamente și camere de închiriat cu 11,4% și pensiuni agroturistice cu 10,7%.

Ponderea județelor în totalul sosirilor în luna aprilie 2024



<i>Sosiri ale turiștilor în unități cu funcțiuni de cazare</i>	<i>aprilie 2024</i>	<i>diferențe față de :</i>			
		<i>martie 2024</i>		<i>aprilie 2023</i>	
		<i>numar</i>	<i>%</i>	<i>numar</i>	<i>%</i>
<b>Total Regiune</b>	212823	7715	103.8	-6785	96.9
din care:					
Hoteluri	121799	-2658	97.9	-4114	96.7
Moteluri	4340	677	118.5	744	120.7
Vile turistice	4721	-759	86.1	-3149	60.0
Cabane turistice	2784	66	102.4	-154	94.8
Pensiuni turistice	25701	2644	111.5	-447	98.3
Pensiuni agroturistice	22711	3185	116.3	-3085	88.0
Apartamente și camere de închiriat	24363	2564	111.8	1795	108.0

**Innoptările** înregistrate în structurile de primire turistică în luna aprilie 2024 au fost de **391966**, reprezentând 23,1% din totalul la nivel național, în creștere cu 3,8% față de luna anterioară și în scădere cu 6,4% față de luna corespunzătoare din anul 2023. Înnoptările în hoteluri dețin ponderea cea mai mare din numărul total de înnoptări (57,4%), urmate de înnoptările apartamente și camere de închiriat (11,6%), pensiuni turistice (11,3%), și pensiuni agroturistice (11,2%).

<i>Innoptări ale turiștilor în unități cu funcțiuni de cazare</i>	<i>aprilie 2024</i>	<i>diferențe față de :</i>			
		<i>martie 2024</i>		<i>aprilie 2023</i>	
		<i>numar</i>	<i>%</i>	<i>numar</i>	<i>%</i>
<b>Total Regiune</b>	391966	14490	103.8	-26630	93.6
din care:					
Hoteluri	225139	-3485	98.5	-12465	94.8
Moteluri	5915	696	113.3	577	110.8
Vile turistice	10710	-1937	84.7	-5508	66.0
Cabane turistice	4121	45	101.1	-1157	78.1
Pensiuni turistice	44252	4925	112.5	-2151	95.4
Pensiuni agroturistice	43734	5378	114.0	-10472	80.7
Apartamente și camere de închiriat	45570	5717	114.3	2684	106.3

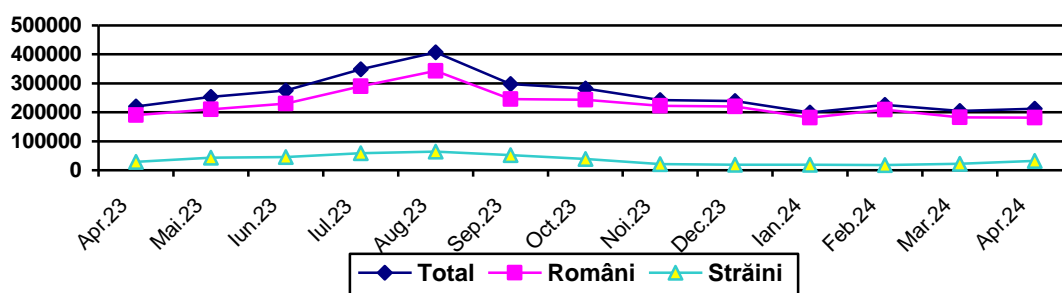
În luna aprilie 2024, **turiștii români** cazați în Regiunea Centru dețin o pondere de 85,1% din numărul total de turiști înregistrați la nivelul Regiunii Centru, iar sosirile **turiștilor străini** în Regiunea Centru (31677 persoane) reprezintă 14,9%, distribuția pe județe fiind inegală (județul Brașov deține 41,4%, județul Sibiu 27,1% și județul Mureș 15,2% din totalul de la nivel regional).

### **Sosiri și înnoptări ale turiștilor în structurile de primire turistică cu funcțiuni de cazare turistică, pe tipuri de turiști, în luna aprilie 2024**

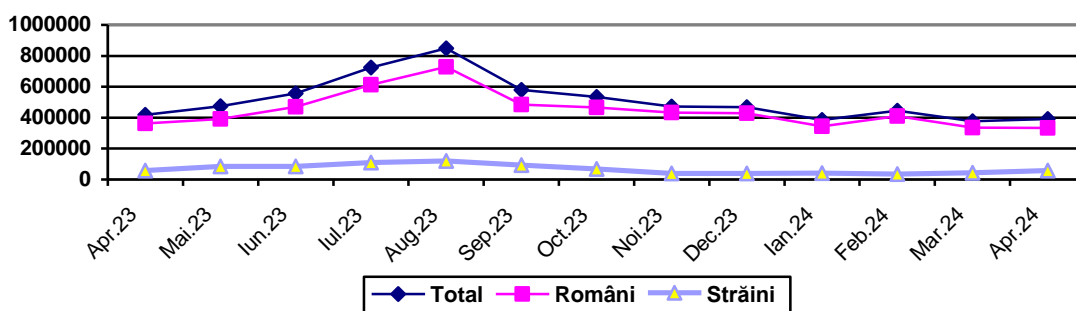
<i>Regiuni de dezvoltare și județe</i>	<i>Tipuri de turiști</i>	<i>Sosiri</i>	<i>Innoptări</i>	<i>Durata medie a sejurului</i>
		<i>UM: persoane</i>	<i>UM: numar</i>	<i>UM: zile</i>
<b>Regiunea Centru</b>	<b>Total</b>	212823	391966	1.84
Alba	-	15134	24820	1.64

Brasov	-	99637	179763	1.80
Covasna	-	10548	33860	3.21
Harghita	-	15766	34709	2.20
Mures	-	35216	59982	1.70
Sibiu	-	36522	58832	1.61
<b>Regiunea Centru</b>	<b>Români</b>	181146	333820	1.84
Alba	-	13040	21098	1.62
Brasov	-	86527	155635	1.80
Covasna	-	9615	31366	3.26
Harghita	-	13632	29250	2.15
Mures	-	30398	50937	1.68
Sibiu	-	27934	45534	1.63
<b>Regiunea Centru</b>	<b>Străini</b>	31677	58146	1.84
Alba	-	2094	3722	1.78
Brasov	-	13110	24128	1.84
Covasna	-	933	2494	2.67
Harghita	-	2134	5459	2.56
Mures	-	4818	9045	1.88
Sibiu	-	8588	13298	1.55

Sosiri ale turiștilor în structuri de primire cu funcțiuni de cazare turistica, în Regiunea Centru



Înnoptări ale turiștilor în structuri de primire cu funcțiuni de cazare turistica, în Regiunea Centru



**Durata medie a sejurului** la nivelul Regiunii Centru, în luna aprilie 2024 a fost de 1,84 zile, iar la nivel județean, cea mai mare durată a sejurului s-a înregistrat în Covasna (3,21 zile), iar cea mai mică în județul Sibiu (1,61 zile).

**Indicele de utilizare netă a locurilor de cazare** din Regiunea Centru a fost în luna aprilie 2024 de 21,9% pe total structuri de cazare turistică, peste nivelul înregistrat în luna martie 2024 (20,5%) și sub indicele calculat la nivel național (24,5%). Județul Covasna a

înregistrat cea mai mare valoare a indicelui de utilizare netă a capacității de cazare (31,9%), fiind urmat de județul Mureș (28,4%), județul Brașov și județul Sibiu (22,1%), județul Harghita (19,3%), iar cea mai scăzută valoare s-a înregistrat în județul Alba (11,9%).

(%)													
<i>INDICELE DE UTILIZARE NETĂ A LOCURILOR DE CAZARE</i>	2023							2024					
	apr.	mai	iun.	iul.	aug.	sep.	oct.	nov.	dec.	ian.	feb.	mar.	apr.
<b>Total Regiune</b>	<b>23,2</b>	<b>25,2</b>	<b>29,5</b>	<b>35,7</b>	<b>41,8</b>	<b>30,5</b>	<b>27,9</b>	<b>26,4</b>	<b>25,3</b>	<b>21</b>	<b>26,1</b>	<b>20,5</b>	<b>21,9</b>
<i>din care:</i>													
<i>Alba</i>	15,8	17,5	23,4	27,8	35,1	19,7	15,3	12,4	13,8	11,0	13,0	10,6	11,9
<i>Brasov</i>	23,0	24,3	27,8	32,6	41,2	30,3	27,9	26,5	28,5	24,6	29,3	20,8	22,1
<i>Covasna</i>	28,3	31,7	37,3	50,8	52,8	44,6	46,5	45,6	26,0	21,5	34,0	30,8	31,9
<i>Harghita</i>	18,7	23,0	24,8	30,4	32,3	24,2	20,1	20,0	20,0	17,6	21,3	17,6	19,3
<i>Mures</i>	32,0	32,8	37,8	43	48,4	38,1	36,8	34,8	26,6	25,1	32,3	29	28,4
<i>Sibiu</i>	22,5	26,0	30,9	40,7	43,7	30,1	26,2	24,3	25,8	16,1	21,7	18,9	22,1

#### IV. FORȚA DE MUNCĂ

##### Efectivul de salariați

Efectivul de salariați înregistrat în Regiunea Centru la sfârșitul lunii aprilie 2024 a fost de **724591** persoane, reprezentând 12,6% din total țară (**5742187** persoane), în creștere față de luna anterioară cu 1364 persoane (0,2%) și cu 10789 persoane (+1,3%) față de luna corespunzătoare din 2023.

Sectorul de activitate	aprilie 2024	- persoane -
		diferențe față de aprilie 2023
<b>Total</b>	<b>724591</b>	+10789
- Agricultură, silvicultură și pescuit	17304	+251
- Industrie și construcții	295238	+4378
- Servicii	412049	+6160

În luna aprilie 2024, structura salariaților pe ramurile economiei naționale a fost următoarea: 56,9% și-au desfășurat activitatea în cadrul serviciilor, 40,7% în industrie și construcții și doar 2,4% în agricultură, silvicultură și pescuit.

##### Efectivul salariaților, pe sectoare economice, în luna aprilie 2024

	Total	-persoane-		
		Agricultură, silvicultură, piscicultură	Industria și construcții	Servicii
<b>Regiunea Centru</b>	<b>724591</b>	<b>17304</b>	<b>295238</b>	<b>412049</b>
<i>Alba</i>	<b>101056</b>	3319	47500	50237
<i>Brasov</i>	<b>202525</b>	4200	77689	120636
<i>Covasna</i>	<b>53886</b>	2162	21605	30119
<i>Harghita</i>	<b>74899</b>	2292	28429	44178
<i>Mures</i>	<b>147013</b>	3122	54108	89783
<i>Sibiu</i>	<b>145212</b>	2209	65907	77096



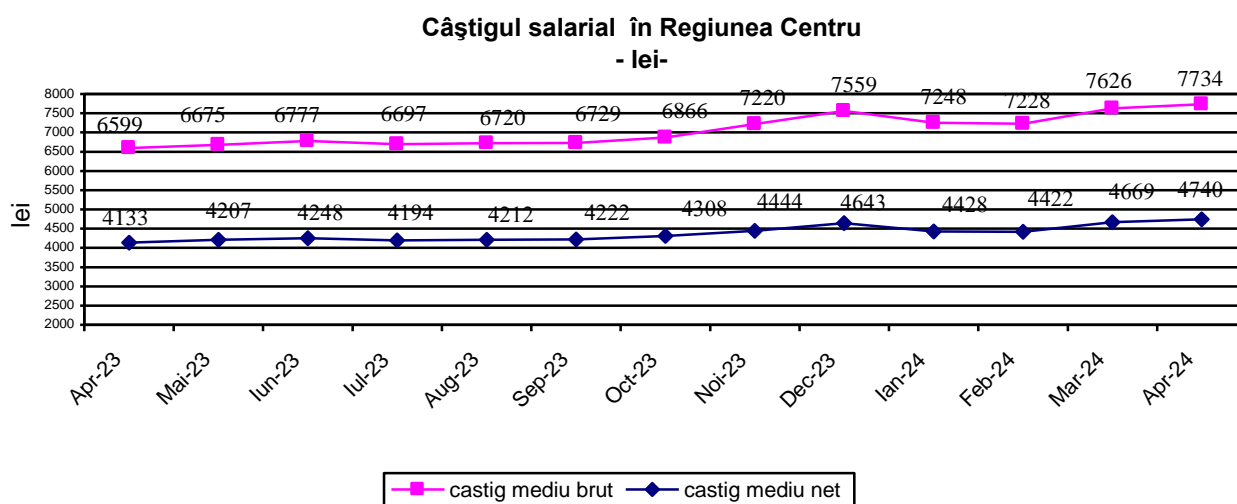
## Câștigul salarial

	<i>CÂȘTIGUL SALARIAL MEDIU</i>									
	aprilie 2024 lei	BRUT diferențe față de				aprilie 2024 lei	NET diferențe față de			
		martie 2024	aprilie 2023		martie 2024		aprilie 2023			
	lei	%	lei	%		lei	%	lei	%	
<i>Alba</i>										
<i>Total economie, din care:</i>	<b>7379</b>	-73	99.0	1227	119.9	<b>4607</b>	-13	99.7	650	116.4
<i>Agricultură, Silvicultură</i>	6144	168	102.8	581	110.4	4136	121	103.0	9	100.2
<i>Industrie și Construcții</i>	7255	-262	96.5	1117	118.2	4654	-114	97.6	536	113.0
<i>Servicii</i>	7681	168	102.2	1455	123.4	4588	113	102.5	824	121.9
<i>Brașov</i>										
<i>Total economie, din care:</i>	<b>7960</b>	-127	98.4	1313	119.8	<b>4832</b>	-66	98.7	729	117.8
<i>Agricultură, Silvicultură</i>	7384	323	104.6	2763	159.8	4721	241	105.4	1483	145.8
<i>Industrie și Construcții</i>	8253	-504	94.2	1047	114.5	5069	-292	94.6	518	111.4
<i>Servicii</i>	7776	115	101.5	1448	122.9	4678	80	101.7	859	122.5
<i>Covasna</i>										
<i>Total economie, din care:</i>	<b>6571</b>	-2	100.0	718	112.3	<b>4050</b>	0	100.0	428	111.8
<i>Agricultură, Silvicultură</i>	6110	-86	98.6	1255	125.8	3775	-61	98.4	549	117.0
<i>Industrie și Construcții</i>	5969	-38	99.4	290	105.1	3861	-23	99.4	179	104.9
<i>Servicii</i>	6948	24	100.3	976	116.3	4172	16	100.4	562	115.6
<i>Harghita</i>										
<i>Total economie, din care:</i>	<b>6157</b>	-41	99.3	527	109.4	<b>3789</b>	-25	99.3	238	106.7
<i>Agricultură, Silvicultură</i>	5438	86	101.6	485	109.8	3362	79	102.4	133	104.1
<i>Industrie și Construcții</i>	5642	-257	95.6	569	111.2	3611	-160	95.8	217	106.4
<i>Servicii</i>	6566	119	101.8	453	107.4	3937	72	101.9	245	106.6
<i>Mureș</i>										
<i>Total economie, din care:</i>	<b>7335</b>	114	101.6	603	109.0	<b>4511</b>	77	101.7	270	106.4
<i>Agricultură, Silvicultură</i>	5712	273	105.0	1055	122.7	3783	197	105.5	527	116.2
<i>Industrie și Construcții</i>	7365	220	103.1	346	104.9	4660	140	103.1	51	101.1
<i>Servicii</i>	7392	26	100.4	769	111.6	4432	22	100.5	436	110.9
<i>Sibiu</i>										
<i>Total economie, din care:</i>	<b>9314</b>	675	107.8	1827	124.4	<b>5683</b>	392	107.4	1006	121.5
<i>Agricultură, Silvicultură</i>	6510	-23	99.6	473	107.8	4079	-60	98.6	-326	92.6
<i>Industrie și Construcții</i>	9811	1369	116.2	2209	129.1	6043	830	115.9	1202	124.8
<i>Servicii</i>	8940	6	100.1	1514	120.4	5391	-29	99.5	871	119.3

În luna aprilie 2024, **câștigul salarial mediu brut** (calculat ca medie ponderată a câștigurilor realizate în județele din regiune) a fost de **7734 lei**, reprezentând 90,6% din câștigul salarial mediu brut la nivel național (8532 lei), în creștere față de luna anterioară cu 108 lei (+1,4%) și cu 17,2 % (+1135 lei) față de luna corespunzătoare din anul anterior. Cel mai mare câștig mediu brut a fost înregistrat în județul Sibiu (9314 lei), iar cel mai mic în Harghita (6157 lei).

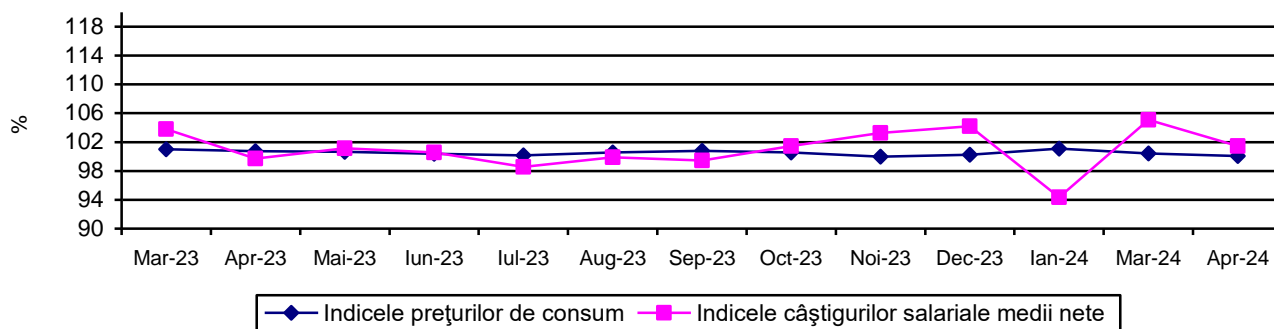
**Câștigul salarial mediu nominal net** (calculat ca medie ponderată a câștigurilor realizate în județele din regiune) a fost în luna aprilie 2024 de **4740 lei**, în creștere față de luna anterioară cu 1,5% (+71 lei) și cu 14,7% (+607 lei) față de luna corespunzătoare din anul anterior și reprezintă 90,9% din câștigul salarial mediu net la nivel național (5217 lei). Valoarea cea mai mare a câștigului salarial mediu net a fost de 5683 lei, înregistrată în județul Sibiu, iar cea mai mică în județul Harghita, de 3789 lei. Față de luna anterioară, câștigul salarial mediu net a înregistrat creșteri în județele Sibiu +392 lei și Mureș +77 lei.

Comparativ cu luna corespunzătoare din anul anterior, câștigul salarial mediu net a înregistrat creșteri în toate județele, astfel: Sibiu +21,5%, Brașov +17,8%, Alba +16,4%, Covasna +11,8%, Harghita +6,7% și Mureș +6,4%.



Indicele câștigului salarial real, calculat ca raport între indicele câștigului salarial nominal net și indicele prețurilor de consum, pentru luna aprilie 2024 față de luna precedentă a fost 101,44%, iar față de luna corespunzătoare din 2023 de 108,30%.

### Evoluția indicelui prețurilor de consum și a indicelui câștigului salarial mediu net regional



## ȘOMAJUL

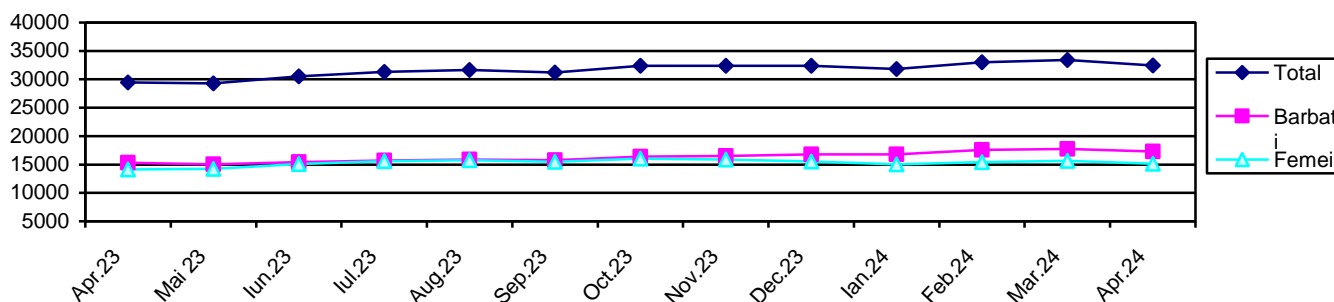
Numărul șomerilor înregistrați la sfârșitul lunii aprilie 2024 în Regiunea Centru a fost de **32431** persoane, reprezentând 13% din numărul total al șomerilor înregistrați la nivel national (249534 persoane). Ponderea șomerilor de sex masculin a fost de 53,3% (17281 persoane), iar de sex feminin a fost de 46,7% (15150 persoane). Numărul șomerilor a scăzut față de luna anterioară cu 3% (-989 persoane) și a crescut cu 10% (+2956 persoane) față de luna corespunzătoare din anul 2023. La nivelul regiunii, cei mai mulți șomeri s-au înregistrat în județele Mureș (7428 persoane), Brașov (6395 persoane) și Harghita (5571 persoane).

NUMĂRUL ȘOMERILOR ÎNREGISTRAȚI - la sfârșitul perioadei	2023												-persoane	
	aprilie	mai	iunie	iulie	august	septembrie	octombrie	noiembrie	decembrie	ianuarie <sup>1)</sup>	februarie <sup>1)</sup>	martie <sup>1)</sup>	aprilie <sup>1)</sup>	2024
<b>Regiunea Centru</b>														
<b>Total</b>	29475	29273	30558	31324	31641	31216	32380	32413	32364	31835	32987	33420	32431	
<b>Bărbați</b>	15326	15040	15449	15733	15903	15747	16358	16515	16802	16798	17541	17740	17281	
<b>Femei</b>	14149	14233	15109	15591	15738	15469	16022	15898	15562	15037	15446	15680	15150	

<sup>1)</sup> Date definitive

	Numărul șomerilor înregistrați la sfârșitul lunii				
	aprilie 2024		față de :		
	persoane	martie 2024	persoane	aprilie 2023	%
<b>Regiunea Centru</b>	<b>32431</b>	<b>-989</b>	<b>97.0</b>	<b>2956</b>	<b>110.0</b>
Alba	4997	-323	93.9	-431	92.1
Brasov	6395	-72	98.9	379	106.3
Covasna	3103	-131	95.9	77	102.5
Harghita	5571	-82	98.5	693	114.2
Mures	7428	-237	96.9	1702	129.7
Sibiu	4937	-144	97.2	536	112.2

### Numărul șomerilor în Regiunea Centru



RATA SOMAJULUI INREGISTRATA – la sfarsitul perioadei Regiunea Centru	2023												%	
	apr.	mai	iun.	iul.	aug.	sep.	oct.	nov.	dec. <sup>2)</sup>	ian.	feb.	mar.	apr.	2024
<b>Total</b>	2,9	2,9	3	3,1	3,1	3	3,2	3,2	3,2	3,1	3,2	3,3	3,2	
<b>Bărbați</b>	2,7	2,6	2,7	2,7	2,8	2,7	2,8	2,9	2,9	2,9	3	3,1	3	
<b>Femei</b>	3,2	3,2	3,4	3,5	3,5	3,4	3,6	3,5	3,5	3,4	3,4	3,5	3,4	

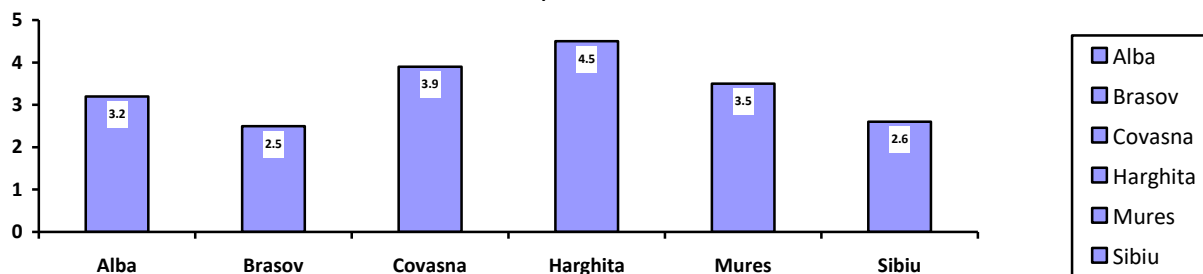
Sursa de date: Agenția Națională pentru Ocuparea Forței de Muncă

1) Rata șomajului înregistrat, recalculată cu populația activă civilă la 1 ianuarie 2022. Date definitive.

2) Date provizorii

**Rata șomajului înregistrată în Regiunea Centru**, calculată ca raport între numărul șomerilor și populația activă civilă, a fost în luna aprilie 2024 de 3,2% (3,4% în rândul femeilor), mai mare cu 0,1 față de valoarea înregistrată la nivel național: 3,1% (3,2% în rândul femeilor). Cea mai mare rata a șomajului s-a înregistrat în județele Harghita 4,5%, Covasna 3,9%, Mureș 3,5%, Alba 3,2%, Sibiu de 2,6% și Brașov 2,5%.

Rata șomajului în județele Regiunii Centru, în luna aprilie 2024



## V. INDICATORI SOCIALI

Numărul mediu al pensionarilor de asigurări sociale de stat din Regiunea Centru a fost în trimestrul I din 2024 de 576078 persoane, mai mic cu 185 persoane față de trimestrul IV din 2023 și mai mare cu 121 persoane față de trimestrul I din anul 2023.

**Pensia medie a pensionarilor de asigurări sociale de stat din Regiunea Centru a fost în trimestrul I 2024 de 2266 lei, mai mare cu 277 lei față de cea înregistrată în trimestrul IV 2023 și cu 237 lei față de cea din trimestrul I 2023.**

**Numărul mediu și pensia medie lunară a pensionarilor de asigurări sociale de stat**

	Regiune/ județ	2023				2024
		Trim. I	Trim. II	Trim. III	Trim. IV	Trim. I
Numarul mediu al pensionarilor -persoane-	<b>Regiunea Centru</b>	<b>575957</b>	<b>575272</b>	<b>575599</b>	<b>576263</b>	<b>576078</b>
	Alba	85575	85609	85703	85810	85805
	Brasov	146959	146663	146606	146901	146972
	Covasna	45007	44923	44852	44810	44706
	Harghita	71514	71380	71384	71471	71333
	Mures	128475	128427	128518	128551	128309
	Sibiu	98427	98270	98536	98720	98953
	<b>Regiunea Centru</b>	<b>2029</b>	<b>1986</b>	<b>1987</b>	<b>1989</b>	<b>2266</b>
Pensia medie -lei-	Alba	2001	2007	2013	2020	<b>2302</b>
	Brasov	2347	2349	2352	2354	2681
	Covasna	1830	1830	1831	1831	2089
	Harghita	1844	1842	1841	1841	2096
	Mures	1873	1874	1875	1876	2137
	Sibiu	2011	2013	2012	2013	2292

**Indicatorii demografici**

	număr												
	2023 <sup>1)</sup>												2024
	apr.	mai	iun.	iul.	aug.	sep.	oct.	nov.	dec.	ian.	feb.	mar.	apr.
<b>MIȘCAREA NATURALĂ A POPULAȚIEI</b> (persoane cu domiciliul sau reședința obișnuită în România) - date absolute													
<b>Născuți-vii</b>	1436	1758	1589	1785	1959	1824	1759	1549	1420	1793	1504	1405	1529
<b>Decedați</b>	2253	2333	2111	2078	2114	2037	2318	2196	2451	2685	2422	2278	2148
<b>Spor natural</b>	-817	-575	-522	-293	-155	-213	-559	-647	-1031	-892	-918	-873	-619
<b>Căsătorii</b>	768	1234	1209	1705	1729	1588	1096	565	518	443	547	671	617
<b>Divorțuri</b>	265	193	198	179	186	219	213	200	176	64	285	238	187
<b>Decedați sub 1 an</b>	5	9	7	11	12	9	9	7	14	10	16	9	12

<sup>1)</sup> Date provizorii (repartizate după luna înregistrării evenimentului demografic).

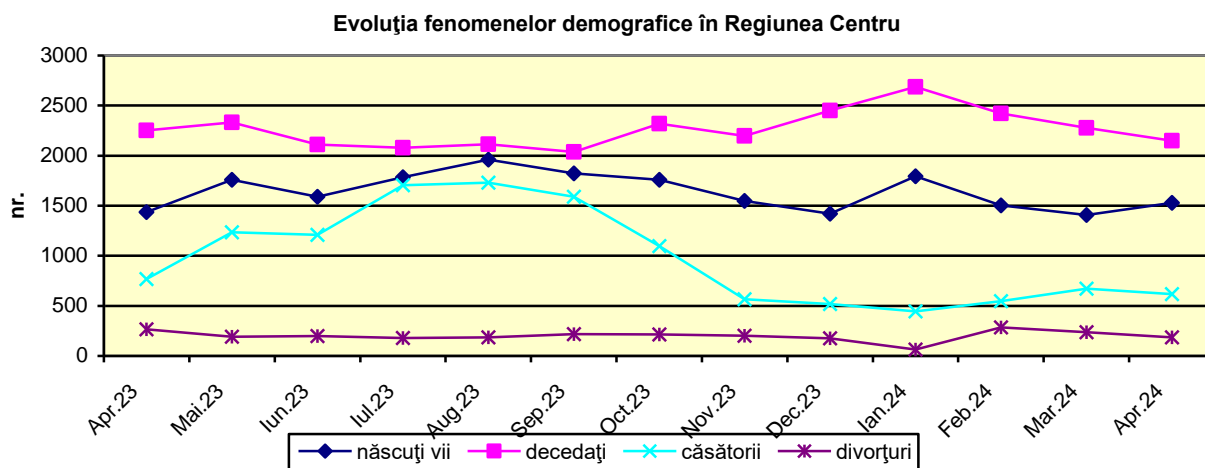
**Notă:** Repartizarea pe județe s-a făcut astfel: născuții-vii după domiciliul sau reședința obișnuită a mamei, decesele după domiciliul sau reședința obișnuită a decedatului, căsătoriile după locul înregistrării căsătoriei, respectiv, domiciliul unuia dintre cei doi soți și divorțurile după ultimul domiciliu comun al soților.

## MIȘCAREA NATURALĂ A POPULAȚIEI ÎN LUNA APRILIE 2024

<i>Regiunea/Județul</i>	<i>Născuți-vii</i>	<i>Decedați</i>	<i>Spor natural</i>	<i>Căsătorii</i>	<i>Divorțuri</i>	<i>Decedați în vârstă sub 1 an</i>
<b>Regiunea Centru</b>	<b>1529</b>	<b>2148</b>	<b>-619</b>	<b>617</b>	<b>187</b>	<b>12</b>
Alba	183	307	-124	62	10	0
Brasov	392	508	-116	170	65	5
Covasna	145	175	-30	76	5	0
Harghita	204	293	-89	109	25	0
Mures	343	540	-197	126	48	5
Sibiu	262	325	-63	74	34	2

În luna aprilie 2024, în Regiunea Centru s-au născut 1529 copii, mai mult cu 124 față de luna precedentă și cu 93 față de luna corespunzătoare din anul 2023. În luna curentă, în Regiunea Centru s-au înregistrat 2148 decese, mai puțin cu 130 față de luna precedentă și cu 105 față de luna aprilie 2023; sporul natural la nivel regional a fost negativ (-619), cu valori negative înregistrate în toate județele componente ale regiunii.

Numărul căsătoriilor încheiate la oficiile de stare civilă din Regiunea Centru în aprilie 2024 a fost de 617, mai puțin cu 54 față de luna precedentă și cu 151 față de aprilie 2023. În aceeași lună, în Regiunea Centru s-au înregistrat 187 divorțuri, mai puțin cu 51 față de luna precedentă și cu 78 față de luna aprilie 2023.



## VI. CONSTRUCȚII

### Autorizații de construire

La nivelul Regiunii Centru, în luna aprilie 2024, s-au eliberat 363 autorizații de construire pentru clădiri rezidențiale (exclusiv cele pentru colectivități), cu 82 unități mai multe față de luna anterioară și cu 131 unități mai puține față de luna aprilie 2023, cele mai multe autorizații s-au eliberat în județul Brașov (120 autorizații), iar cele mai puține în județul Covasna (30 autorizații).

## Locuințe terminate

În trimestrul IV 2023, s-au finalizat și s-au dat în folosință 2505 locuințe (1308 în mediul urban și 1197 în mediul rural). Comparativ cu trimestrul III 2023, numărul locuințelor date în folosință au crescut cu 232 unități (+10,2%), iar față de trimestrul IV 2022 a crescut cu 523 unități (+26,4%).

<b>LOCUIŢE TERMINATE</b>	<b>2022</b>				<b>2023</b>			
	<b>trim. I</b>	<b>trim. II</b>	<b>trim. III</b>	<b>trim. IV</b>	<b>trim. I</b>	<b>trim. II</b>	<b>trim. III</b>	<b>trim. IV<sup>1)</sup></b>
<b>Locuințe terminate</b>	1982	2416	2243	2380	1720	2364	2273	2505
mediul urban	1535	1475	1663	1476	1094	1345	1472	1308
mediul rural	447	941	580	904	626	1019	801	1197