

TABELE STATISTICE SI COMENTARII
LA NIVELUL REGIUNII CENTRU

I. INDUSTRIA

Indicele producției industriale

În luna martie 2024, comparativ cu luna corespunzătoare din anul anterior, producția industrială a crescut în județul Mureș (+18,9%) și a scăzut în toate celelalte județe componente ale regiunii astfel : Alba -4%, Covasna -6,1%, Sibiu -10,9%, Brașov -13,1% și Harghita -15,3%.

În perioada 1.I-31.III.2024, comparativ cu perioada corespunzătoare din anul anterior, indicele producției industriale a crescut în județul Mureș (+15,5%) și a scăzut în județele Alba (-0,7%), Covasna (-2,8%), Sibiu (-5,4%), Brașov (-9,5%) și Harghita (-9,9%).

Indicele valoric al cifrei de afaceri

Cifra de afaceri din industrie în luna martie 2024, comparativ cu luna corespunzătoare din anul anterior, a crescut în județul Covasna (+22,8%) și a scăzut în celelalte județe Alba (-0,3%), Brașov (-1,7%), Harghita (-90,4%), Mureș (-14%) și Sibiu (-14,4%).

În perioada 1.I-30.III.2024 a înregistrat creștere pentru indicele valoric al cifrei de afaceri județul Covasna (+19,1%).

(%)

INDICI PRODUCȚIEI INDUSTRIALE (serie brută)	luna corespunzătoare din anul precedent = 100													1.I-31.III.2024 față de 1.I-31.III.2023 ³⁾
	2023 ¹⁾											2024		
	mar.	apr.	mai	iun.	iul.	aug.	sep.	oct.	nov.	dec.	ian.	feb. ²⁾	mar. ³⁾	
Alba	97,1	100,2	108,9	97,4	92,4	102,9	97,9	109,2	98,5	112,3	98,6	103,5	96,0	99,3
Brasov	114,9	106,0	111,5	107,5	107,2	100,8	110,4	101,3	99,6	85,0	89,1	95,2	86,9	90,5
Covasna	65,2	51,1	58,3	72,9	81,8	81,8	86,7	88,2	80,4	133,9	86,6	114,2	93,9	97,2
Harghita	88,8	85,8	85,6	85,7	73,6	91,8	94,9	105,6	103,6	86,5	91,3	95,2	84,7	90,1
Mures	76,2	72,3	61,5	61,5	80,6	78,7	87,4	101,6	110,9	77,9	115,6	112,0	118,9	115,5
Sibiu	104,5	101,9	105,4	102,9	102,7	97,3	110,4	98,7	85,7	89,5	94,4	101,0	89,1	94,6

INDICI VALORICI AI CIFREI DE AFACERI DIN INDUSTRIE PE TOTAL (PIAȚA INTERNĂ ȘI PIAȚA EXTERNĂ)	luna corespunzătoare din anul precedent = 100													1.I-31.III.2024 față de 1.I- 31.III.2023 ³⁾
	2023 ¹⁾											2024		
	mar.	apr.	mai	iun.	iul.	aug.	sep.	oct.	nov.	dec.	ian.	feb. ²⁾	mar. ³⁾	
Alba	93,3	88,6	99,1	87,4	96,2	79,3	81,8	95,4	87,1	78,9	105,3	100,8	94,1	99,7
Brasov	117,4	106,92	115,32	114,08	112,22	104,3	107,33	106,83	110,19	95,22	97,9	104,0	93,6	98,3
Covasna	61,58	76,62	66,07	77,83	85,62	82,09	84,83	107,11	88,33	106,29	112,9	121,6	122,8	119,1
Harghita	109,9	94,3	96,5	96,0	96,7	104,2	108,0	114,7	107,0	107,4	92,5	94,7	85,0	90,4
Mures	108,6	89,3	82,0	79,2	81,4	84,0	81,7	102,3	89,9	70,5	99,3	105,0	66,7	86,0
Sibiu	84,4	75,2	87,8	81,0	82,7	81,5	78,8	99,1	84,2	68,7	82,1	88,9	85,9	85,6

II. COMERȚUL INTERNAȚIONAL

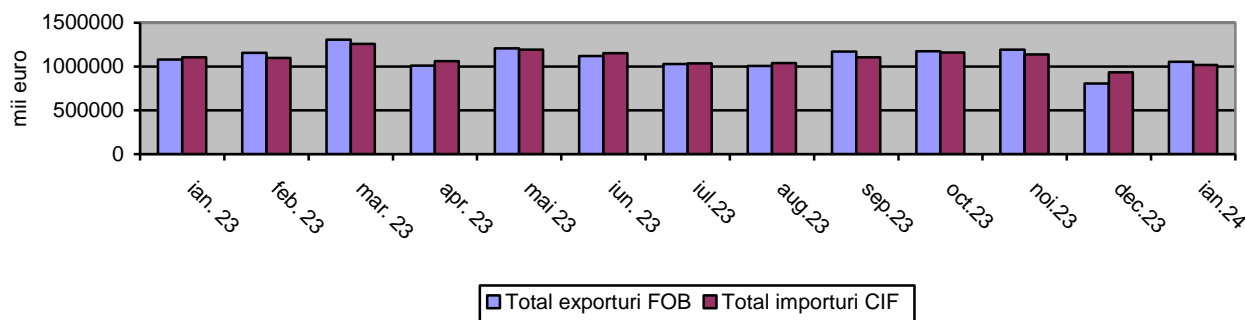
COMERȚUL INTERNAȚIONAL CU BUNURI LA NIVELUL REGIUNII CENTRU

mii euro

COMERȚUL INTERNAȚIONAL CU BUNURI	2023 ¹⁾												2024 ¹⁾
	ian.	feb.	mar.	apr.	mai	iun.	iul.	aug.	sep.	oct.	nov.	dec.	ian.
Total exporturi FOB	1081716	1154923	1304667	1012459	1209081	1118775	1028078	1009089	1171540	1173992	1196006	806122	1053050
Total importuri CIF	1105504	1097402	1258286	1064357	1191266	1153573	1038295	1042100	1104209	1159378	1135651	933664	1016866
Sold FOB/CIF	-23788	57521	46381	-51898	17815	-34798	-10217	-33011	67331	14614	60355	-127542	36184

¹⁾ Date provizorii.

Operațiunile de comerț exterior în regiunea centru în perioada ianuarie 2023 - ianuarie 2024



Exporturile FOB (prețuri la frontiera țării exportatoare)

În luna ianuarie 2024, la nivelul Regiunii Centru s-au realizat exporturi în valoare de 1053 mil. euro, reprezentând 14,9% din totalul exporturilor la nivel național (7085 mil euro), în creștere cu 30,6% față de exporturile realizate în luna anterioară și în scădere cu 2,7% față de cele realizate în luna corespunzătoare din anul 2023.

Pe județele regiunii situația este următoarea:

	IANUARIE 2024	IANUARIE 2023 FAȚĂ DE:				STRUCTURA IANUARIE 2023 %
	mii euro	decembrie 2023	%	ianuarie 2023	%	
EXPORTURI						
REGIUNEA CENTRU	1053050	246928	130.6	-28666	97.3	100.0
ALBA	286800	88477	144.6	30485	111.9	27.2
BRASOV	363914	75884	126.3	-8514	97.7	34.6
COVASNA	33120	5796	121.2	-1082	96.8	3.1
HARGHITA	24480	3758	118.1	1427	106.2	2.3
MURES	107111	19458	122.2	-10083	91.4	10.2
SIBIU	237625	53555	129.1	-40899	85.3	22.6
IMPORTURI						

REGIUNEA CENTRU	1016866	83202	108.9	-88638	92.0	100.0
ALBA	238627	30081	114.4	-4140	98.3	23.5
BRASOV	301307	-1030	99.7	-25785	92.1	29.6
COVASNA	28785	-4386	86.8	-5277	84.5	2.8
HARGHITA	49637	5229	111.8	3076	106.6	4.9
MURES	192485	38694	125.2	-29622	86.7	18.9
SIBIU	206025	14614	107.6	-26890	88.5	20.3

Notă: Diferențele dintre datele pe total regiune și cele obținute din însumarea județelor sunt datorate rotunjirii valorilor din euro în mii euro/rotunjire la o zecimală

Județul Brașov a avut o pondere de 34,6% în totalul exporturilor realizate în ianuarie 2024 la nivelul Regiunii Centru, fiind urmat de județul Alba cu 27,2%, județul Sibiu cu 22,6%, județul Mureș cu 10,2%, județul Covasna cu 3,1% și județul Harghita cu 2,3%.

Importurile CIF (prețuri la frontiera țării exportatoare)

Importurile realizate în luna ianuarie 2024, la nivelul Regiunii Centru au fost în valoare de **1016,8** milioane euro, reprezentând 11,2% din totalul importurilor la nivel național (9053,1 mil. euro), în creștere cu 8,9% față de luna anterioară și în scădere cu 8% față de luna corespunzătoare a anului anterior.

În cadrul regiunii, importurile de mărfuri au fost realizate în ordine descrescătoare în județele: Brașov (29,6%), Alba (23,5%), Sibiu (20,3%), Mureș (18,9%), Harghita (4,9%) și Covasna (2,8%).

Balanța comercială (soldul FOB/CIF) a Regiunii Centru a înregistrat în luna ianuarie 2024 o valoare pozitivă de +36,1 mil. euro, cu valori pozitive în județele: Brașov (+62,6 mil. euro), Alba (+48,1 mil. euro), Sibiu (+31,6 mil euro) și Covasna (+4,3 mil euro), și valori negative în județele : Mureș (-85,3 mil euro) și Harghita (-25,1 mil euro).

III. TURISMUL

Numărul sosirilor înregistrate în structurile de primire turistică în luna martie 2024 în Regiunea Centru au fost de **205108** (24% din numărul sosirilor înregistrate la nivel național) și înregistrează o scădere cu 9,3% față de luna anterioară. În luna martie 2024, comparativ cu luna corespunzătoare din anul precedent, în Regiunea Centru sosirile în structurile de primire turistică cu funcțiuni de cazare au înregistrat o creștere cu 14568 persoane (+7,6%).

Cele mai multe sosiri s-au înregistrat în județul Brașov (98296, reprezentând 47,9% din totalul regional), iar cele mai puține sosiri înregistrate au fost în județul Covasna (10237, reprezentând 5% din totalul regional).

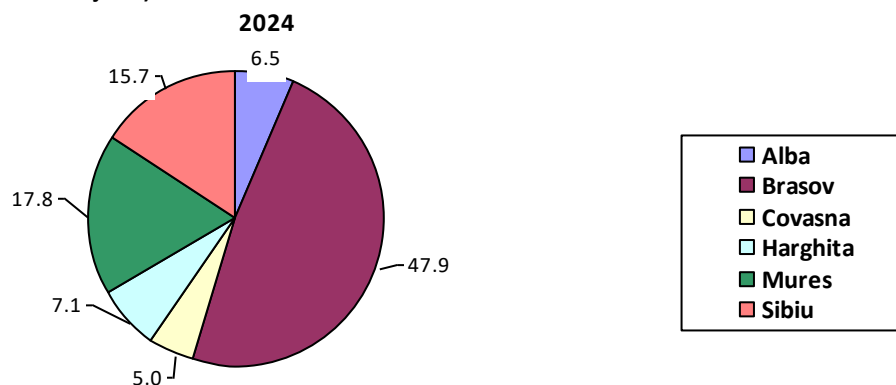
Sosiri ale turiștilor în structurile de primire turistică cu funcțiuni de cazare turistică la nivelul Regiunii Centru în luna martie 2024

	TIPURI DE STRUCTURI DE PRIMIRE TURISTICA						
	Regiune Centru	Alba	Brașov	Covasna	Harghita	Mureș	Sibiu
Total, din care:	205108	13425	98296	10237	14530	36422	32198
Hoteluri	124457	5846	55264	7441	6940	26293	22673
Moteluri	3663	143	1934	32	40	1405	109
Vile turistice	5480	693	2661	239	881	31	975

Cabane turistice	2718	39	2055	43	127	24	430
Pensiuni turistice	23057	1789	9967	775	2273	5553	2700
Pensiuni agroturistice	19526	2643	8950	1014	3127	1580	2212
Apartamente și camere de închiriat	21799	2157	14837	501	794	972	2538

Sosirile în hoteluri dețin un procentaj de 60,7% din totalul sosirilor în structurile de primire turistică, urmate de cele din pensiuni turistice cu 11,2%, apartamente și camere de închiriat cu 10,6% și pensiuni agroturistice cu 9,5%.

Ponderea județelor în totalul sosirilor în luna martie



<i>Sosiri ale turiștilor în unități cu funcțiuni de cazare</i>	<i>martie 2024</i>	<i>diferențe față de :</i>			
		<i>februarie 2024</i>		<i>martie 2023</i>	
		<i>numar</i>	<i>%</i>	<i>numar</i>	<i>%</i>
Total Regiune	205108	-20971	90.7	14568	107.6
din care:					
Hoteluri	124457	-7873	94.1	10719	109.4
Moteluri	3663	69	101.9	917	133.4
Vile turistice	5480	-1329	80.5	-1194	82.1
Cabane turistice	2718	-976	73.6	-207	92.9
Pensiuni turistice	23057	-864	96.4	522	102.3
Pensiuni agroturistice	19526	-3840	83.6	-185	99.1
Apartamente și camere de închiriat	21799	-4852	81.8	3284	117.7

Innoptările înregistrate în structurile de primire turistică în luna martie 2024 au fost de **377476**, reprezentând 23,6% din totalul la nivel național, în scădere cu 15,4% față de luna anterioară și în creștere cu 7,2% față de luna corespunzătoare din anul 2023. Înnoptările în hoteluri dețin ponderea cea mai mare din numărul total de înnoptări (60,6%), urmate de înnoptările apartamente și camere de închiriat (10,6%), pensiuni turistice (10,4%), și pensiuni agroturistice (10,2%).

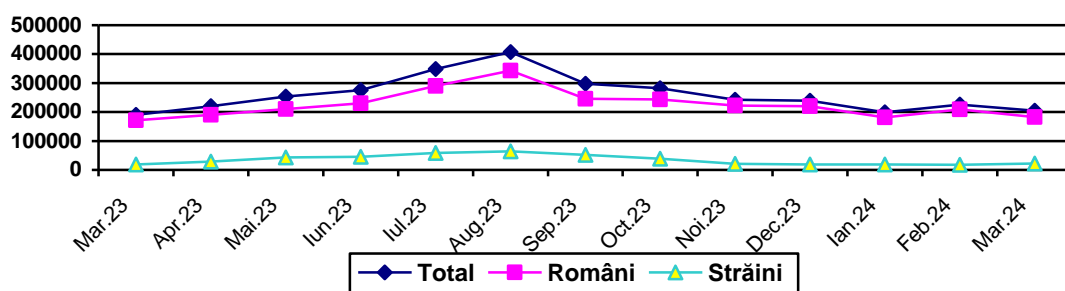
<i>Innoptări ale turiștilor în unități cu funcțiuni de cazare</i>	<i>martie 2024</i>	<i>diferențe față de :</i>			
		<i>februarie 2024</i>		<i>martie 2023</i>	
		<i>numar</i>	<i>%</i>	<i>numar</i>	<i>%</i>
Total Regiune	377476	-68458	84.6	25195	107.2
din care:					
Hoteluri	228624	-32939	87.4	20355	109.8
Moteluri	5219	-504	91.2	759	117.0
Vile turistice	12647	-1991	86.4	317	102.6
Cabane turistice	4076	-2925	58.2	-1386	74.6
Pensiuni turistice	39327	-5068	88.6	-72	99.8
Pensiuni agroturistice	38356	-7789	83.1	-127	99.7
Apartamente și camere de închiriat	39853	-13250	75.0	3971	111.1

În luna martie 2024, **turiștii români** cazați în Regiunea Centru dețin o pondere de 89% din numărul total de turiști înregistrați la nivelul Regiunii Centru, iar sosirile **turiștilor străini** în Regiunea Centru (22650 persoane) reprezintă 11%, distribuția pe județe fiind inegală (județul Brașov deține 40,6%, județul Sibiu 27,6% și județul Mureș 17,8% din totalul de la nivel regional).

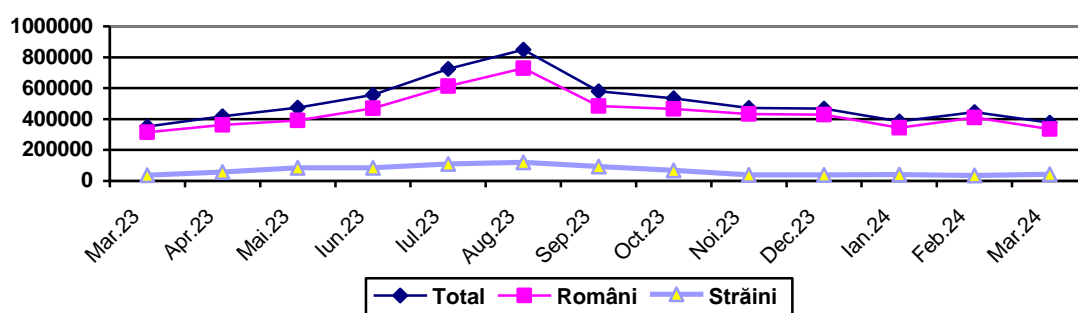
Sosiri și înnoptări ale turiștilor în structurile de primire turistică cu funcțiuni de cazare turistică, pe tipuri de turiști, în luna martie 2024

<i>Regiuni de dezvoltare si județe</i>	<i>Tipuri de turiști</i>	<i>Sosiri</i>	<i>Innoptări</i>	<i>Durata medie a sejurului</i>
		UM: persoane	UM: numar	UM: zile
Regiunea Centru	Total	205108	377476	1.84
Alba	-	13425	22876	1.70
Brasov	-	98296	173047	1.76
Covasna	-	10237	33379	3.26
Harghita	-	14530	32442	2.23
Mures	-	36422	62487	1.72
Sibiu	-	32198	53245	1.65
Regiunea Centru	Români	182458	334963	1.84
Alba	-	12369	20622	1.67
Brasov	-	89100	157177	1.76
Covasna	-	9572	31272	3.27
Harghita	-	13080	29215	2.23
Mures	-	32387	53864	1.66
Sibiu	-	25950	42813	1.65
Regiunea Centru	Străini	22650	42513	1.88
Alba	-	1056	2254	2.13
Brasov	-	9196	15870	1.73
Covasna	-	665	2107	3.17
Harghita	-	1450	3227	2.23
Mures	-	4035	8623	2.14
Sibiu	-	6248	10432	1.67

Sosiri ale turiștilor în structuri de primire cu funcțiuni de cazare turistica, în Regiunea Centru



Înnoptări ale turiștilor în structuri de primire cu funcțiuni de cazare turistica, în Regiunea Centru



Durata medie a sejurului la nivelul Regiunii Centru, în luna martie 2024 a fost de 1,84 zile, iar la nivel județean, cea mai mare durată a sejurului s-a înregistrat în Covasna (3,26 zile), iar cea mai mică în județul Sibiu (1,65 zile).

Indicele de utilizare netă a locurilor de cazare din Regiunea Centru a fost în luna martie 2024 de 20,5% pe total structuri de cazare turistică, sub nivelul înregistrat în luna februarie 2024 (26,5%) și sub indicele calculat la nivel național (22,9%). Județul Covasna a înregistrat cea mai mare valoare a indicelui de utilizare netă a capacității de cazare (30,8%), fiind urmat de județul Mureș (29%), județul Brașov (20,8%), județul Sibiu (18,9%), județul Harghita (17,6%), iar cea mai scăzută valoare s-a înregistrat în județul Alba (10,6%).

INDICELE DE UTILIZARE NETĂ A LOCURILOR DE CAZARE	2023										2024		
	mar.	apr.	mai	iun.	iul.	aug.	sep.	oct.	nov.	dec.	ian.	feb.	mar.
Total Regiune	19,6	23,2	25,2	29,5	35,7	41,8	30,5	27,9	26,4	25,3	21	26,1	20,5
<i>din care:</i>													
Alba	11,7	15,8	17,5	23,4	27,8	35,1	19,7	15,3	12,4	13,8	11,0	13,0	10,6
Brașov	19,8	23,0	24,3	27,8	32,6	41,2	30,3	27,9	26,5	28,5	24,6	29,3	20,8
Covasna	24,9	28,3	31,7	37,3	50,8	52,8	44,6	46,5	45,6	26,0	21,5	34,0	30,8
Harghita	15,7	18,7	23,0	24,8	30,4	32,3	24,2	20,1	20,0	20,0	17,6	21,3	17,6
Mureș	27,5	32,0	32,8	37,8	43	48,4	38,1	36,8	34,8	26,6	25,1	32,3	29
Sibiu	18,5	22,5	26,0	30,9	40,7	43,7	30,1	26,2	24,3	25,8	16,1	21,7	18,9

IV. FORȚA DE MUNCĂ

Efectivul de salariați

Efectivul de salariați înregistrat în Regiunea Centru la sfârșitul lunii martie 2024 a fost de **723227** persoane, reprezentând 12,6% din total țară (**5731464** persoane), în creștere față de luna anterioară cu 2644 persoane (0,4%) și cu 9848 persoane (+1,4%) față de luna corespunzătoare din 2023.

Sectorul de activitate	martie 2024	- persoane -
		diferențe față de martie 2023
Total	723227	+9848
- Agricultură, silvicultură și pescuit	17272	+230
- Industrie și construcții	294681	+3993
- Servicii	411274	+5625

În luna martie 2024, structura salariaților pe ramurile economiei naționale a fost următoarea: 56,9% și-au desfășurat activitatea în cadrul serviciilor, 40,7% în industrie și construcții și doar 2,4% în agricultură, silvicultură și pescuit.

Efectivul salariaților, pe sectoare economice, în luna martie 2024

	Total	-persoane-		
		Agricultură, silvicultură, piscicultură	Industria și construcții	Servicii
Regiunea Centru	723227	17272	294681	411274
Alba	100866	3312	47410	50144
Brasov	202147	4192	77544	120411
Covasna	53782	2158	21563	30061
Harghita	74758	2288	28376	44094
Mures	146737	3117	54006	89614
Sibiu	144937	2205	65782	76950

Câștigul salarial

	CÂȘTIGUL SALARIAL MEDIU									
	martie 2024 lei	BRUT diferențe față de				NET diferențe față de				
		februarie 2024		martie 2023		februarie 2024		martie 2023		
		lei	%	lei	%	lei	%	lei	%	
	<i>Alba</i>									
Total economie, din care:	7452	475	106.8	1349	122.1	4620	290	106.7	686	117.4
<i>Agricultură, Silvicultură</i>	5976	69	101.2	549	110.1	4015	71	101.8	-8	99.8
<i>Industria și Construcții</i>	7517	624	109.1	1325	121.4	4768	379	108.6	601	114.4
<i>Servicii</i>	7513	309	104.3	1441	123.7	4475	188	104.4	808	122.0

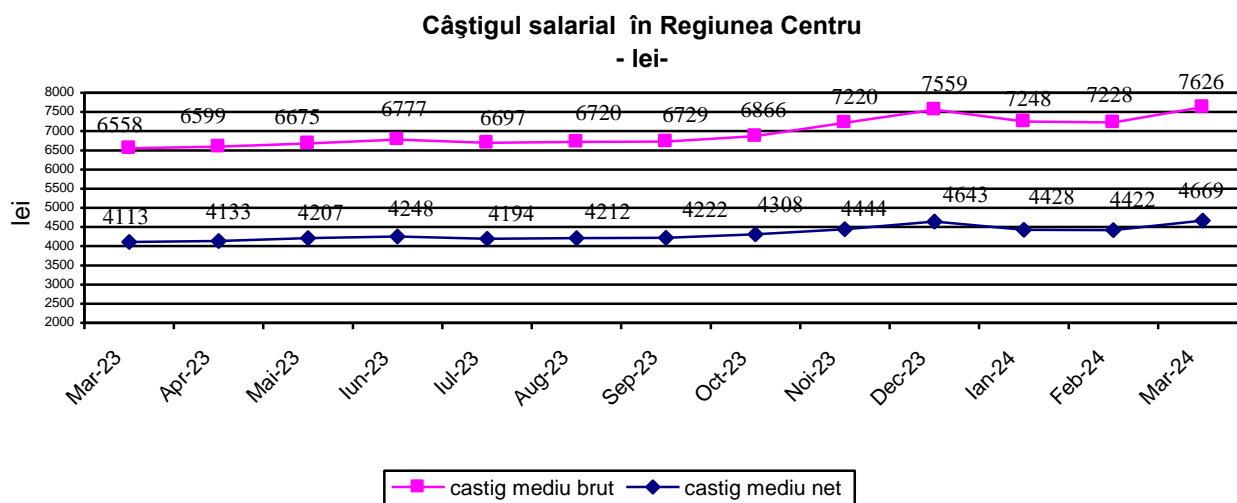
Braşov										
<i>Total economie, din care:</i>	8087	571	107.6	1398	120.9	4898	342	107.5	763	118.5
<i>Agricultură, Silvicultură</i>	7061	194	102.8	2532	155.9	4480	141	103.2	1302	141.0
<i>Industrie și Construcții</i>	8757	1036	113.4	1407	119.1	5361	613	112.9	725	115.6
<i>Servicii</i>	7661	268	103.6	1355	121.5	4598	166	103.7	778	120.4
Covasna										
<i>Total economie, din care:</i>	6573	223	103.5	706	112.0	4050	153	103.9	420	111.6
<i>Agricultură, Silvicultură</i>	6196	197	103.3	1300	126.6	3836	134	103.6	589	118.1
<i>Industrie și Construcții</i>	6007	175	103.0	648	112.1	3884	131	103.5	372	110.6
<i>Servicii</i>	6924	257	103.9	782	112.7	4156	168	104.2	456	112.3
Harghita										
<i>Total economie, din care:</i>	6198	284	104.8	484	108.5	3814	168	104.6	217	106.0
<i>Agricultură, Silvicultură</i>	5352	-183	96.7	12	100.2	3283	-81	97.6	-107	96.8
<i>Industrie și Construcții</i>	5899	370	106.7	611	111.6	3771	212	106.0	257	107.3
<i>Servicii</i>	6447	265	104.3	370	106.1	3865	151	104.1	192	105.2
Mureş										
<i>Total economie, din care:</i>	7221	221	103.2	726	111.2	4434	136	103.2	345	108.4
<i>Agricultură, Silvicultură</i>	5439	16	100.3	860	118.8	3586	15	100.4	433	113.7
<i>Industrie și Construcții</i>	7145	151	102.2	680	110.5	4520	92	102.1	249	105.8
<i>Servicii</i>	7366	286	104.0	732	111.0	4410	173	104.1	417	110.4
Sibiu										
<i>Total economie, din care:</i>	8639	402	104.9	1189	116.0	5291	269	105.4	613	113.1
<i>Agricultură, Silvicultură</i>	6533	6	100.1	498	108.3	4139	66	101.6	-311	93.0
<i>Industrie și Construcții</i>	8442	216	102.6	875	111.6	5213	131	102.6	353	107.3
<i>Servicii</i>	8934	615	107.4	1549	121.0	5420	419	108.4	923	120.5

În luna martie 2024, **câștigul salarial mediu brut** (calculat ca medie ponderată a câștigurilor realizate în județele din regiune) a fost de **7626 lei**, reprezentând 89,7% din câștigul salarial mediu brut la nivel național (8502 lei), în creștere față de luna anterioară cu 398 lei (+5,5%) și cu 16,3 % (+1068 lei) față de luna corespunzătoare din anul anterior. Cel mai mare câștig mediu brut a fost înregistrat în județul Sibiu (8639 lei), iar cel mai mic în Harghita (6198 lei).

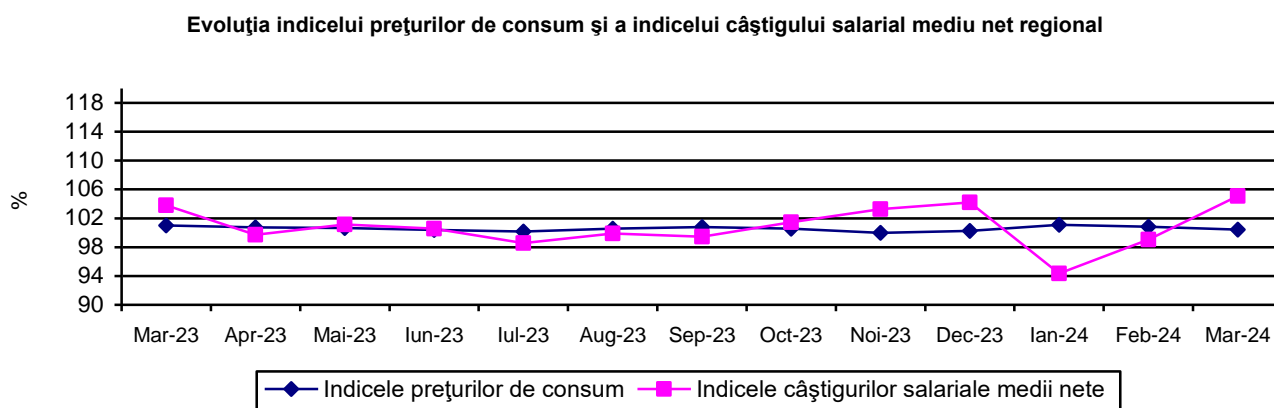
Câștigul salarial mediu nominal net (calculat ca medie ponderată a câștigurilor realizate în județele din regiune) a fost în luna martie 2024 de **4669 lei**, în creștere față de luna anterioară cu 5,6% (+247 lei) și cu 13,5% (+556 lei) față de luna corespunzătoare din anul anterior și reprezintă 90% din câștigul salarial mediu net la nivel național (5185 lei). Valoarea cea mai mare a câștigului salarial mediu net a fost de 5291 lei, înregistrată în județul Sibiu, iar cea mai mică în județul Harghita, de 3814 lei. Față de luna anterioară, câștigul salarial mediu net a înregistrat creșteri în toate județele componente ale regiunii,

astfel : Braşov +342 lei, Alba +290 lei, Sibiu +269 lei, Harghita +168 lei, Covasna +153 lei și Mureş +136 lei.

Comparativ cu luna corespunzătoare din anul anterior, câștigul salarial mediu net a înregistrat creșteri în toate județele, astfel: Braşov +18,5%, Alba +17,4%, Sibiu +13,1%, Covasna +11,6%, Mureş +8,4% și Harghita +6%.



Indicele câștigului salarial real, calculat ca raport între indicele câștigului salarial nominal net și indicele prețurilor de consum, pentru luna martie 2024 față de luna precedentă a fost 105,15%, iar față de luna corespunzătoare din 2023 de 106,48%.



ȘOMAJUL

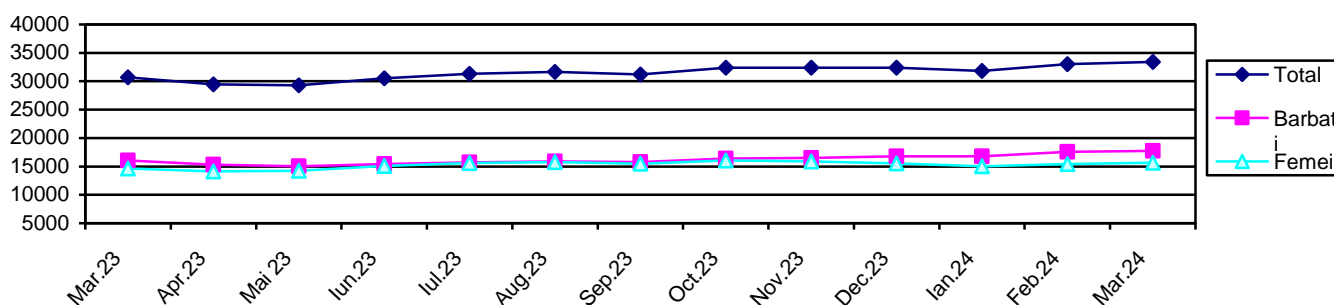
Numărul șomerilor înregistrați la sfârșitul lunii martie 2024 în Regiunea Centru a fost de **33420** persoane, reprezentând 13,2% din numărul total al șomerilor înregistrați la nivel național (252588 persoane). Ponderea șomerilor de sex masculin a fost de 53,1% (17740 persoane), iar de sex feminin a fost de 46,9% (15680 persoane). Numărul șomerilor a crescut față de luna anterioară cu 1,3% (+433 persoane) și cu 8,9% (+2723 persoane) față de luna corespunzătoare din anul 2023. La nivelul regiunii, cei mai mulți șomeri s-au înregistrat în județele Mureş (7665 persoane), Braşov (6467 persoane) și Alba (5320 persoane).

NUMĂRUL ȘOMERILOR ÎNREGISTRAȚI - la sfârșitul perioadei	2023												-persoane	
	mar.	apr.	mai	iun.	iul.	aug.	sep.	oct.	nov.	dec.	ian. ¹⁾	feb. ¹⁾	mar. ¹⁾	2024
Regiunea Centru														
Total	30697	29475	29273	30558	31324	31641	31216	32380	32413	32364	31835	32987	33420	
Bărbați	16065	15326	15040	15449	15733	15903	15747	16358	16515	16802	16798	17541	17740	
Femei	14632	14149	14233	15109	15591	15738	15469	16022	15898	15562	15037	15446	15680	

¹⁾ Date definitive

	Numărul șomerilor înregistrați la sfârșitul lunii				
	martie 2024		februarie 2024		față de :
	persoane	persoane	%	persoane	martie 2023
Regiunea Centru	33420	433	101.3	2723	108.9
Alba	5320	-213	96.2	-357	93.7
Brasov	6467	-64	99.0	469	107.8
Covasna	3234	-122	96.4	214	107.1
Harghita	5653	176	103.2	519	110.1
Mures	7665	364	105.0	1305	120.5
Sibiu	5081	292	106.1	573	112.7

Numărul șomerilor în Regiunea Centru



RATA SOMAJULUI INREGISTRATA – la sfârșitul perioadei	2023											%	
	mar.	apr.	mai	iun.	iul.	aug.	sep.	oct.	nov.	dec. ²⁾	ian.	feb.	mar.
Regiunea Centru													
Total	3	2,9	2,9	3	3,1	3,1	3	3,2	3,2	3,2	3,1	3,2	3,3
Bărbați	2,8	2,7	2,6	2,7	2,7	2,8	2,7	2,8	2,9	2,9	2,9	3	3,1
Femei	3,3	3,2	3,2	3,4	3,5	3,5	3,4	3,6	3,5	3,5	3,4	3,4	3,5

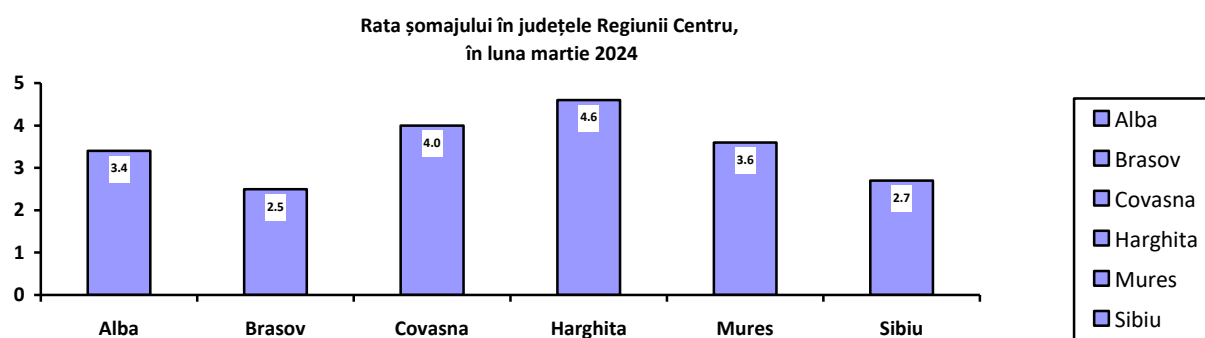
Sursa de date: Agenția Națională pentru Ocuparea Forței de Muncă

¹⁾ Rata șomajului înregistrat, recalculată cu populația activă civilă la 1 ianuarie 2022. Date definitive.

²⁾ Date provizorii

Rata șomajului înregistrată în Regiunea Centru, calculată ca raport între numărul șomerilor și populația activă civilă, a fost în luna martie 2024 de 3,3% (3,5% în rândul femeilor), mai mare cu 0,2 față de valoarea înregistrată la nivel național: 3,1% (3,3% în

rândul femeilor). Cea mai mare rata a șomajului s-a înregistrat în județele Harghita 4,6%, Covasna 4%, Mureș 3,6%, Alba 3,4%, Sibiu de 2,7% și Brașov 2,5%.



V. INDICATORI SOCIALI

Numărul mediu al pensionarilor de asigurări sociale de stat din Regiunea Centru a fost în trimestrul IV din 2023 de 576263 persoane, mai mare cu 664 persoane față de trimestrul III din 2023 și mai mic cu 244 persoane față de trimestrul IV din anul 2022.

Pensia medie a pensionarilor de asigurări sociale de stat din Regiunea Centru a fost în trimestrul IV 2023 de 1989 lei, mai mare cu 2 lei față de cea înregistrată în trimestrul III 2023 și mai cu 187 lei față de cea din trimestrul IV 2022.

Numărul mediu și pensia medie lunară a pensionarilor de asigurări sociale de stat

	Regiune/ județ	2022				2023			
		Trim. I	Trim. II	Trim. III	Trim. IV	Trim. I	Trim. II	Trim. III	Trim. IV
Numarul mediu al pensionarilor	Regiunea Centru	578231	576713	576677	576507	575957	575272	575599	576263
	Alba	85766	85692	85655	85606	85575	85609	85703	85810
	Brasov	147272	147004	147034	147057	146959	146663	146606	146901
	Covasna	45329	45130	45122	45069	45007	44923	44852	44810
	Harghita	72094	71880	71736	71646	71514	71380	71384	71471
	Mures	129415	129012	128863	128712	128475	128427	128518	128551
	Sibiu	98355	97995	98267	98417	98427	98270	98536	98720
Pensia medie -lei-	Regiunea Centru	1798	1800	1801	1802	2029	1986	1987	1989
	Alba	1763	1767	1770	1775	2001	2007	2013	2020
	Brasov	2084	2085	2085	2085	2347	2349	2352	2354
	Covasna	1624	1625	1625	1625	1830	1830	1831	1831
	Harghita	1635	1637	1637	1638	1844	1842	1841	1841
	Mures	1660	1662	1662	1662	1873	1874	1875	1876
	Sibiu	1782	1784	1786	1786	2011	2013	2012	2013

Indicatorii demografici

													număr
MIȘCAREA NATURALĂ A POPULAȚIEI (persoane cu domiciliul sau reședința obișnuită în România) - date absolute	2023 ¹⁾											2024	
	feb.	mar.	apr.	mai	iun.	iul.	aug.	sep.	oct.	nov.	dec.	ian.	feb.
<i>Născuți-vii</i>	1431	1631	1436	1758	1589	1785	1959	1824	1759	1549	1420	1793	1504
<i>Decedați</i>	2266	2379	2253	2333	2111	2078	2114	2037	2318	2196	2451	2685	2422
<i>Spor natural</i>	-835	-748	-817	-575	-522	-293	-155	-213	-559	-647	-1031	-892	-918
<i>Căsătorii</i>	577	543	768	1234	1209	1705	1729	1588	1096	565	518	443	547
<i>Divorțuri</i>	297	231	265	193	198	179	186	219	213	200	176	64	285
<i>Decedați sub 1 an</i>	14	13	5	9	7	11	12	9	9	7	14	10	16

¹⁾ Date provizorii (repartizate după luna înregistrării evenimentului demografic).

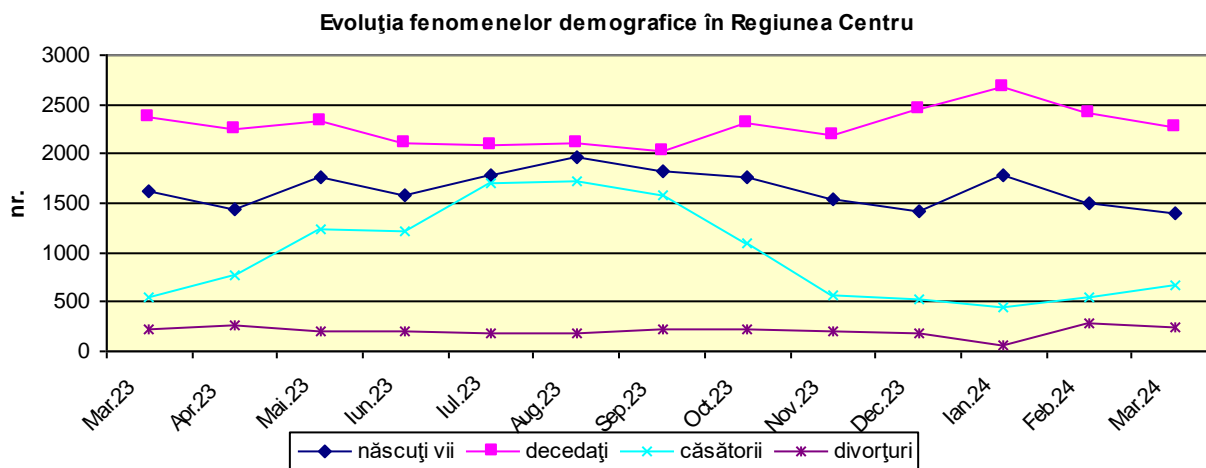
Notă: Repartizarea pe județe s-a făcut astfel: născuții-vii după domiciliul sau reședința obișnuită a mamei, decesele după domiciliul sau reședința obișnuită a decedatului, căsătoriile după locul înregistrării căsătoriei, respectiv, domiciliul unuia dintre cei doi soți și divorțurile după ultimul domiciliu comun al soților.

MIȘCAREA NATURALĂ A POPULAȚIEI ÎN LUNA MARTIE 2024

<i>Regiunea/Județul</i>	<i>Născuți-vii</i>	<i>Decedați</i>	<i>Spor natural</i>	<i>Căsătorii</i>	<i>Divorțuri</i>	<i>Decedați în vârstă sub 1 an</i>
Regiunea Centru	1405	2278	-873	671	238	9
Alba	171	341	-170	87	31	2
Brasov	367	470	-103	187	51	2
Covasna	99	225	-126	56	34	1
Harghita	192	312	-120	62	27	0
Mures	327	573	-246	150	54	2
Sibiu	249	357	-108	129	41	2

În luna martie 2024, în Regiunea Centru s-au născut 1405 copii, mai puțin cu 99 față de luna precedentă și cu 226 față de luna corespunzătoare din anul 2023. În luna curentă, în Regiunea Centru s-au înregistrat 2278 decese, mai puțin cu 144 față de luna precedentă și cu 101 față de luna martie 2023; sporul natural la nivel regional a fost negativ (-873), cu valori negative înregistrate în toate județele componente ale regiunii.

Numărul căsătoriilor încheiate la oficiile de stare civilă din Regiunea Centru în martie 2024 a fost de 671, mai mult cu 124 față de luna precedentă și cu 128 față de martie 2023. În aceeași lună, în Regiunea Centru s-au înregistrat 238 divorțuri, mai puțin cu 47 față de luna precedentă și mai mult cu 7 față de luna martie 2023.



VI. CONSTRUCȚII

Autorizații de construire

La nivelul Regiunii Centru, în luna martie 2024, s-au eliberat 281 autorizații de construire pentru clădiri rezidențiale (exclusiv cele pentru colectivități), cu 74 unități mai multe față de luna anterioară și cu 121 unități mai puține față de luna martie 2023, cele mai multe autorizatii s-au eliberat în județul Brașov (74 autorizatii), iar cele mai puține în județul Covasna (20 autorizatii).

Locuințe terminate

În trimestrul IV 2023, s-au finalizat și s-au dat în folosință 2505 locuințe (1308 în mediul urban și 1197 în mediul rural). Comparativ cu trimestrul III 2023, numărul locuințelor date în folosință au crescut cu 232 unități (+10,2%), iar față de trimestrul IV 2022 a crescut cu 523 unități (+26,4%).

LOCUIŢE TERMINATE	2022				2023			
	trim. I	trim. II	trim. III	trim. IV	trim. I	trim. II	trim. III	trim. IV¹⁾
Locuințe terminate	1982	2416	2243	2380	1720	2364	2273	2505
mediul urban	1535	1475	1663	1476	1094	1345	1472	1308
mediul rural	447	941	580	904	626	1019	801	1197