

**TABELE STATISTICE SI COMENTARII**  
**LA NIVELUL REGIUNII CENTRU**

## I. INDUSTRIA

### Indicele producției industriale

În luna iunie 2024, comparativ cu luna corespunzătoare din anul anterior, producția industrială a crescut în județul Alba +4,4% și Covasna +0,4%, iar în celelalte județe ale regiunii a scăzut, astfel : Harghita -9,2%, Mureș -9,5%, Sibiu -12,1% și Brașov -13,1%.

În perioada 1.I-30.VI.2024, comparativ cu perioada corespunzătoare din anul anterior, indicele producției industriale a crescut în județul Mureș (+10,6%), Covasna (+6%) și Alba (+1,4%) și a scăzut în județele Sibiu (-6,5%), Harghita (-5,4%) și Brașov (-8,4%).

### Indicele valoric al cifrei de afaceri

Cifra de afaceri din industrie în luna iunie 2024, comparativ cu luna corespunzătoare din anul anterior, a crescut în județul Covasna (+2,2%) și Alba (+0,1%) în timp ce, în celelalte județe ale regiunii a scăzut, astfel : Harghita (-2,3%), Mureș (-6,6%), Brașov (-8,3%) și Sibiu (-17,9%).

În perioada 1.I-30.VI.2024 au înregistrat creștere pentru indicele valoric al cifrei de afaceri județele Covasna (+15,1%), Alba (+0,4%).

(%)

INDICI PRODUCȚIEI INDUSTRIALE (serie brută)	luna corespunzătoare din anul precedent = 100													1.I- 30.VI.2024 față de 1.I- 30.VI.2023 <sup>3)</sup>
	2023 <sup>1)</sup>							2024						
	iun.	iul.	aug.	sep.	oct.	nov.	dec.	ian.	feb.	mar.	apr.	mai <sup>1)</sup>	iun <sup>3)</sup>	
Alba	97,4	92,4	102,9	97,9	109,2	98,5	112,3	98,6	103,5	96,0	113	94,4	104,4	101,4
Brasov	107,5	107,2	100,8	110,4	101,3	99,6	85,0	89,1	95,2	86,9	109,2	84,7	86,9	91,6
Covasna	72,9	81,8	81,8	86,7	88,2	80,4	133,9	86,6	114,2	93,9	133,8	119,9	100,4	106
Harghita	85,7	73,6	91,8	94,9	105,6	103,6	86,5	91,3	95,2	84,7	114,4	93,9	90,8	94,6
Mures	61,5	80,6	78,7	87,4	101,6	110,9	77,9	115,6	112,0	119,1	120,8	102,5	90,5	110,6
Sibiu	102,9	102,7	97,3	110,4	98,7	85,7	89,5	94,4	101,0	88,8	113,1	79,6	87,9	93,5

INDICI VALORICI AI CIFREI DE AFACERI DIN INDUSTRIE PE TOTAL (PIAȚA INTERNĂ ȘI PIAȚA EXTERNĂ)	luna corespunzătoare din anul precedent = 100													1.I- 30.VI.2024 față de 1.I- 30.VI.2023 <sup>3)</sup>
	2023 <sup>1)</sup>							2024						
	iun.	iul.	aug.	sep.	oct.	nov.	dec.	ian.	feb.	mar.	apr.	mai <sup>2)</sup>	iun <sup>3)</sup>	
Alba	87,4	96,2	79,3	81,8	95,4	87,1	78,9	105,3	100,8	94,1	122,4	84,1	100,1	100,4
Brasov	114,08	112,22	104,3	107,33	106,83	110,19	95,22	97,9	104,0	93,5	121	88,7	91,7	98,7
Covasna	77,83	85,62	82,09	84,83	107,11	88,33	106,29	112,9	121,6	122,8	125,1	107,1	102,2	115,1
Harghita	96,0	96,7	104,2	108,0	114,7	107,0	107,4	92,5	94,7	85,0	113	89,3	97,7	94,9
Mures	79,2	81,4	84,0	81,7	102,3	89,9	70,5	99,3	105,0	66,6	131,1	91,6	93,4	94,2
Sibiu	81,0	82,7	81,5	78,8	99,1	84,2	68,7	82,1	88,8	87,6	111,2	80,4	82,1	88,1

## II. COMERȚUL INTERNAȚIONAL

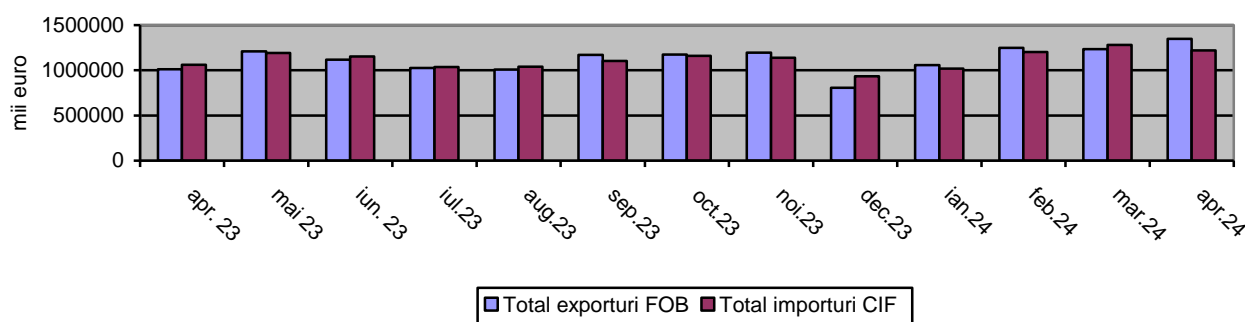
### COMERȚUL INTERNAȚIONAL CU BUNURI LA NIVELUL REGIUNII CENTRU

3. COMERȚUL INTERNAȚIONAL CU BUNURI	2023 <sup>1)</sup>												2024	
	apr.	mai	iun.	iul.	aug.	sep.	oct.	nov.	dec.	ian. <sup>2)</sup>	feb. <sup>2)</sup>	mar. <sup>2)</sup>	apr. <sup>1)</sup>	1.I- 30.IV.2024 <sup>1)</sup>
Total exporturi FOB	1012459	1209081	1118775	1028078	1009089	1171540	1173992	1196006	806122	1056680	1249554	1236258	1347513	4890004
Total importuri CIF	1064357	1191266	1153573	1038295	1042100	1104209	1159378	1135651	933664	1018680	1204460	1278931	1220645	4722718
Sold FOB/CIF	-51898	17815	-34798	-10217	-33011	67331	14614	60355	-127542	38000	45094	-42673	126868	167286

<sup>1)</sup> Date provizorii;

<sup>2)</sup> Date revizuite.

#### OPERAȚIUNILE DE COMERȚ EXTERIOR ÎN REGIUNEA CENTRU în perioada aprilie 2023 - aprilie 2024



#### Exporturile FOB (prețuri la frontiera țării exportatoare)

În luna aprilie 2024, la nivelul Regiunii Centru s-au realizat exporturi în valoare de 1347,5 mil. euro, reprezentând 16,3% din totalul exporturilor la nivel național (8292,1 mil euro), în creștere cu 9% față de exporturile realizate în luna anterioară și cu 33,1% față de cele realizate în luna corespunzătoare din anul 2023.

Pe județele regiunii situația este următoarea:

	APRILIE 2024	APRILIE 2023 DIFERENȚE FAȚĂ DE:				STRUCTURA APRILIE 2024
		martie 2024		aprilie 2023		
	mii euro	mii euro	%	mii euro	%	%
<b>EXPORTURI</b>						
REGIUNEA CENTRU	1347513	111255	109.0	335054	133.1	100.0
ALBA	352121	42563	113.7	97433	138.3	26.1
BRASOV	421764	17275	104.3	57986	115.9	31.3
COVASNA	32724	-5336	86.0	4184	114.7	2.4
HARGHITA	29819	4382	117.2	3724	114.3	2.2
MURES	227662	35750	118.6	112948	198.5	16.9
SIBIU	283423	16621	106.2	58779	126.2	21.0
<b>IMPORTURI</b>						
REGIUNEA CENTRU	1220645	-58286	95.4	156288	114.7	100.0
ALBA	278439	-9424	96.7	37950	115.8	22.8

<b>BRASOV</b>	362014	15032	104.3	31114	109.4	29.7
<b>COVASNA</b>	52506	16185	144.6	19565	159.4	4.3
<b>HARGHITA</b>	54646	6423	113.3	5153	110.4	4.5
<b>MURES</b>	247315	-88636	73.6	61638	133.2	20.3
<b>SIBIU</b>	225725	2134	101.0	868	100.4	18.5

Notă: Diferențele dintre datele pe total regiune și cele obținute din însumarea județelor sunt datorate rotunjirii valorilor din euro în mii euro/rotunjire la o zecimală

Județul Brașov a avut o pondere de 31,3% în totalul exporturilor realizate în aprilie 2024 la nivelul Regiunii Centru, fiind urmat de județul Alba cu 26,1%, județul Sibiu cu 21%, județul Mureș cu 16,9%, județul Covasna cu 2,4% și județul Harghita cu 2,2%.

### **Importurile CIF (prețuri la frontiera țării exportatoare)**

Importurile realizate în luna aprilie 2024, la nivelul Regiunii Centru au fost în valoare de **1220,6** milioane euro, reprezentând 11,1% din totalul importurilor la nivel național (10961,6 mil. euro), în scădere cu 4,6% față de luna anterioară și în creștere cu 14,7% față de luna corespunzătoare a anului anterior.

În cadrul regiunii, importurile de mărfuri au fost realizate în ordine descrescătoare în județele: Brașov (29,7%), Alba (22,8%), Mureș (20,3%), Sibiu (18,5%), Harghita (4,5%) și Covasna (4,3%).

**Balanța comercială (soldul FOB/CIF)** a Regiunii Centru a înregistrat în luna aprilie 2024 o valoare pozitivă de 126,8 mil. euro, cu valori pozitive în județele: Alba (+73,6 mil. Euro), Brașov (+59,7 mil. euro), Sibiu (+45,5 mil. euro) și valori negative în județele: Covasna (-19,7 mil. Euro), Mureș (-19,6 mil euro) și Harghita (-24,8 mil euro).

În perioada 1.01-30.04.2024 s-au realizat exporturi în valoare de 4890 mil euro, față de anul trecut exportul fiind mai mare cu 1,1% (+336,2 mil euro). În cadrul județelor componente ale regiunii, județul Brașov a avut o pondere de 32,9% în totalul exporturilor, fiind urmat de Alba cu 26,4%, Sibiu cu 21,5%, Mureș cu 14%, Covasna cu 2,9% și Harghita 2,2%.

Importurile realizate în perioada 1.01-30.04.2024 au fost în valoare de 4722,7 mil euro, față de anul trecut importul fiind mai mare cu 4,4% (+197,1 mil euro). În totalul importurilor realizate, județul Brașov a înregistrat cea mai ridicată valoare, de 1366,7 mil euro (28,9%), iar cea mai scăzută valoare, de 155,9 mil euro, s-a înregistrat în județul Covasna (3,3%).

În Regiunea Centru, **balanța comercială (soldul FOB/CIF)** a înregistrat, în perioada 1.01-30.IV.2024, un excedent în valoare de 167,2 mil euro, având valori pozitive în județele Brașov (+243 mil euro), Alba (+207,4 mil euro), Sibiu (+183,3 mil euro) și negative în Mureș (-358 mil euro), Harghita (-94,2 mil euro) și Covasna (-14,2 mil euro).

### **III. TURISMUL**

**Numărul sosirilor** înregistrate în structurile de primire turistică în luna iunie 2024 în Regiunea Centru au fost de **276514** (20,8% din numărul sosirilor înregistrate la nivel național) și înregistrează o creștere cu 4,9% față de luna anterioară. În luna iunie 2024, comparativ cu luna corespunzătoare din anul precedent, în Regiunea Centru sosirile în structurile de primire turistică cu funcțiuni de cazare au înregistrat o creștere cu 1469 persoane (0,5%).

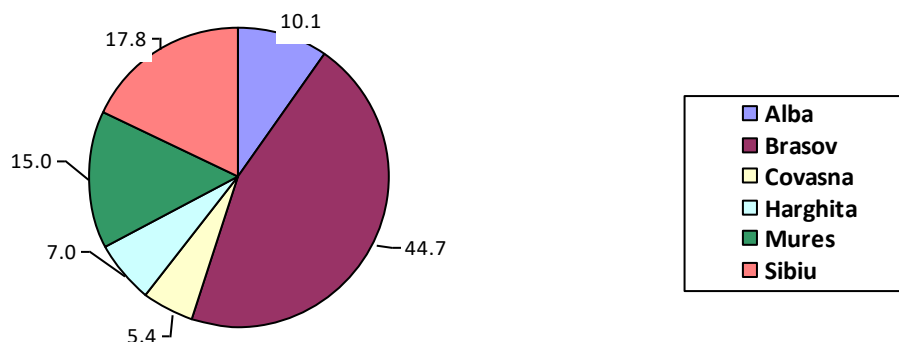
Cele mai multe sosiri s-au înregistrat în județul Brașov (123495, reprezentând 44,7% din totalul regional), iar cele mai puține sosiri înregistrate au fost în județul Covasna (14795, reprezentând 5,4% din totalul regional).

### Sosiri ale turiștilor în structurile de primire turistică cu funcțiuni de cazare turistică la nivelul Regiunii Centru în luna iunie 2024

	<i>TIPURI DE STRUCTURI DE PRIMIRE TURISTICA</i>						
	<b>Regiune Centru</b>	<b>Alba</b>	<b>Brașov</b>	<b>Covasna</b>	<b>Harghita</b>	<b>Mureș</b>	<b>Sibiu</b>
Total, din care:	<b>276514</b>	<b>28063</b>	<b>123495</b>	<b>14795</b>	<b>19329</b>	<b>41590</b>	<b>49242</b>
Hoteluri	152210	11181	64455	9159	7788	26880	32747
Moteluri	3836	173	1768	83	18	1283	511
Vile turistice	7360	1311	3838	333	441	258	1179
Cabane turistice	3953	77	2708	20	408	108	632
Pensiuni turistice	34089	3227	13273	959	3820	7902	4908
Pensiuni agroturistice	33264	6100	13779	2526	4116	2837	3906
Apartamente și camere de închiriat	32215	4676	19587	1236	1423	1371	3922

Sosirile în hoteluri dețin un procentaj de 55% din totalul sosirilor în structurile de primire turistică, urmate de cele din pensiuni turistice cu 12,3%, apartamente și camere de închiriat și pensiuni agroturistice cu 12%.

Ponderele județelor în totalul sosirilor în luna iunie 2024



<i>Sosiri ale turiștilor în unități cu funcțiuni de cazare</i>	<i>iunie 2024</i>	<i>diferențe față de :</i>			
		<i>mai 2024</i>		<i>iunie 2023</i>	
		<i>numar</i>	<i>%</i>	<i>numar</i>	<i>%</i>
<b>Total Regiune</b>	<b>276514</b>	<b>12896</b>	<b>104.9</b>	<b>1469</b>	<b>100.5</b>
din care:					
Hoteluri	152210	1587	101.1	4702	103.2
Moteluri	3836	-429	89.9	-1515	71.7
Vile turistice	7360	1069	117.0	-1243	85.6
Cabane turistice	3953	593	117.6	-533	88.1
Pensiuni turistice	34089	3864	112.8	-151	99.6
Pensiuni agroturistice	33264	2117	106.8	-3504	90.5
Apartamente și camere de închiriat	32215	1973	106.5	5478	120.5

**Innoptările** înregistrate în structurile de primire turistică în luna iunie 2024 au fost de **530176**, reprezentând 18,7% din totalul la nivel național, în creștere cu 6,2% față de luna anterioară și în scădere cu 4,7% față de luna corespunzătoare din anul 2023. Înnoptările în hoteluri dețin ponderea cea mai mare din numărul total de înnoptări (55,2%), urmate de înnoptările pensiuni agroturistice (12,6%), apartamente și camere de închiriat (12,1%), și pensiuni turistice (11%).

<i>Innoptări ale turiștilor în unități cu funcțiuni de cazare</i>	<i>iunie 2024</i>	<i>diferențe față de :</i>			
		<i>mai 2024</i>		<i>iunie 2023</i>	
		<i>numar</i>	<i>%</i>	<i>numar</i>	<i>%</i>
<b>Total Regiune</b>	<b>530176</b>	<b>31137</b>	<b>106.2</b>	<b>-26339</b>	<b>95.3</b>
din care:					
Hoteluri	292448	7179	102.5	-8704	97.1
Moteluri	5722	-1063	84.3	-5825	49.6
Vile turistice	15435	2731	121.5	-4424	77.7
Cabane turistice	7157	-1241	85.2	-629	91.9
Pensiuni turistice	58502	6956	113.5	-3468	94.4
Pensiuni agroturistice	66617	7380	112.5	-10933	85.9
Apartamente și camere de închiriat	64178	3700	106.1	11129	121.0

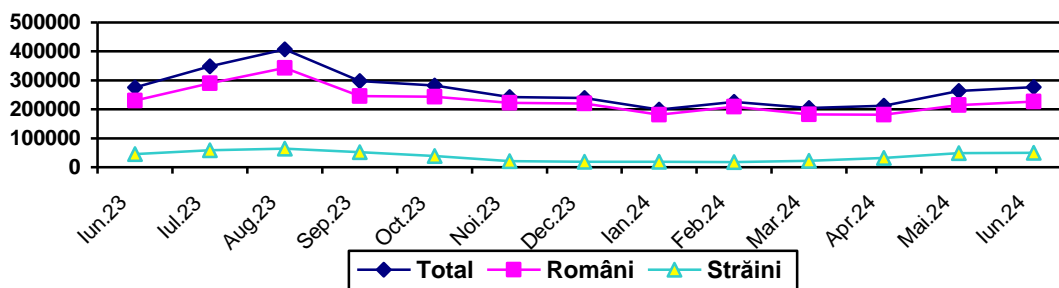
În luna iunie 2024, **turiștii români** cazați în Regiunea Centru dețin o pondere de 82% din numărul total de turiști înregistrați la nivelul Regiunii Centru, iar sosirile **turiștilor străini** în Regiunea Centru (49745 persoane) reprezintă 18%, distribuția pe județe fiind inegală (județul Brașov deține 35,4%, județul Sibiu 29,6% și județul Mureș 14,9% din totalul de la nivel regional).

### Sosiri și înnoptări ale turiștilor în structurile de primire turistică cu funcțiuni de cazare turistică, pe tipuri de turiști, în luna iunie 2024

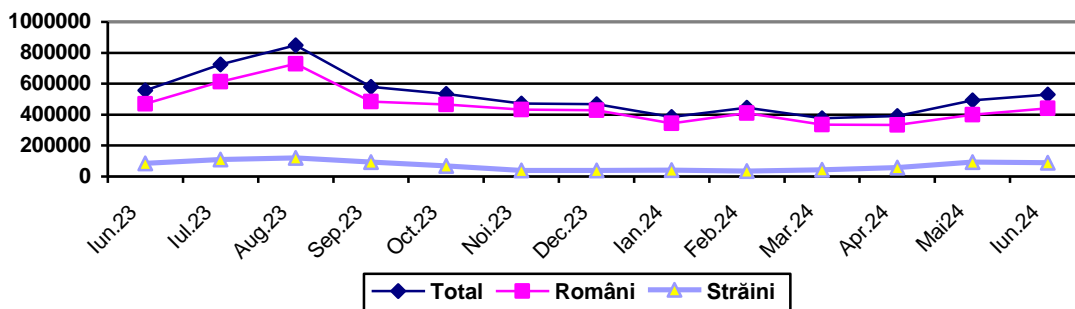
<i>Regiuni de dezvoltare</i>	<i>Tipuri de</i>	<i>Sosiri</i>	<i>Innoptări</i>
------------------------------	------------------	---------------	------------------

<i>si judete</i>	<i>turisti</i>			<i>Durata medie a sejurului</i>
		UM: persoane	UM: numar	UM: zile
<b>Regiunea Centru</b>	<b>Total</b>	276514	530176	1.92
Alba	-	28063	48639	1.73
Brasov	-	123495	224615	1.82
Covasna	-	14795	57234	3.87
Harghita	-	19329	44133	2.28
Mures	-	41590	74399	1.79
Sibiu	-	49242	81156	1.65
<b>Regiunea Centru</b>	<b>Români</b>	226769	441184	1.95
Alba	-	23009	41062	1.78
Brasov	-	105897	192215	1.82
Covasna	-	13356	53505	4.01
Harghita	-	15805	34667	2.19
Mures	-	34188	61658	1.80
Sibiu	-	34514	58077	1.68
<b>Regiunea Centru</b>	<b>Străini</b>	49745	88992	1.79
Alba	-	5054	7577	1.50
Brasov	-	17598	32400	1.84
Covasna	-	1439	3729	2.59
Harghita	-	3524	9466	2.69
Mures	-	7402	12741	1.72
Sibiu	-	14728	23079	1.57

Sosiri ale turiștilor în structuri de primire cu funcțiuni de cazare turistica, în Regiunea Centru



Înnoptări ale turiștilor în structuri de primire cu funcțiuni de cazare turistica, în Regiunea Centru



**Durata medie a sejurului** la nivelul Regiunii Centru, în luna iunie 2024 a fost de 1,92 zile, iar la nivel județean, cea mai mare durată a sejurului s-a înregistrat în Covasna (3,87 zile), iar cea mai mică în județul Sibiu (1,65 zile).

**Indicele de utilizare netă a locurilor de cazare** din Regiunea Centru a fost în luna iunie 2024 de 28,1% pe total structuri de cazare turistică, peste nivelul înregistrat în luna mai 2024 (25,1%) și sub indicele calculat la nivel național (31%). Județul Covasna a înregistrat cea mai mare valoare a indicelui de utilizare netă a capacității de cazare (39,6%), fiind urmat de județul Mureș (34,2%), județul Sibiu (29,1%), județul Brașov (26,7%), județul Harghita (23,3%), iar cea mai scăzută valoare s-a înregistrat în județul Alba (22,4%).

(%)													
<b>INDICELE DE UTILIZARE NETĂ A LOCURILOR DE CAZARE</b>	2023						2024						
	iun.	iul.	aug.	sep.	oct.	nov.	dec.	ian.	feb.	mar.	apr.	mai	iun.
<b>Total Regiune</b>	<b>29,5</b>	<b>35,7</b>	<b>41,8</b>	<b>30,5</b>	<b>27,9</b>	<b>26,4</b>	<b>25,3</b>	<b>21</b>	<b>26,1</b>	<b>20,5</b>	<b>21,9</b>	<b>25,1</b>	<b>28,1</b>
<b>din care:</b>													
<i>Alba</i>	23,4	27,8	35,1	19,7	15,3	12,4	13,8	11,0	13,0	10,6	11,9	17,2	22,4
<i>Brasov</i>	27,8	32,6	41,2	30,3	27,9	26,5	28,5	24,6	29,3	20,8	22,1	24,7	26,7
<i>Covasna</i>	37,3	50,8	52,8	44,6	46,5	45,6	26,0	21,5	34,0	30,8	31,9	33,1	39,6
<i>Harghita</i>	24,8	30,4	32,3	24,2	20,1	20,0	20,0	17,6	21,3	17,6	19,3	23	23,3
<i>Mures</i>	37,8	43	48,4	38,1	36,8	34,8	26,6	25,1	32,3	29	28,4	32,2	34,2
<i>Sibiu</i>	30,9	40,7	43,7	30,1	26,2	24,3	25,8	16,1	21,7	18,9	22,1	24,5	29,1

#### IV. FORȚA DE MUNCĂ

##### Efectivul de salariați

Efectivul de salariați înregistrat în Regiunea Centru la sfârșitul lunii iunie 2024 a fost de **723938** persoane, reprezentând 12,6% din total țară (**5737055** persoane), în creștere față de luna anterioară cu 17 persoane și cu 8100 persoane (+1,1%) față de luna corespunzătoare din 2023.

Sectorul de activitate	iunie 2024	- persoane -
		diferențe față de iunie 2023
<b>Total</b>	<b>723938</b>	+8100
- Agricultură, silvicultură și pescuit	17289	+189
- Industrie și construcții	294972	+3283
- Servicii	411667	+4628

În luna iunie 2024, structura salariaților pe ramurile economiei naționale a fost următoarea: 56,9% și-au desfășurat activitatea în cadrul serviciilor, 40,7% în industrie și construcții și doar 2,4% în agricultură, silvicultură și pescuit.

##### Efectivul salariaților, pe sectoare economice, în luna iunie 2024

	Total	-persoane-		
		Agricultură, silvicultură, piscicultură	Industria și construcții	Servicii
<b>Regiunea Centru</b>	<b>723938</b>	<b>17289</b>	<b>294972</b>	<b>411677</b>
Alba	100965	3316	47457	50192



<b>Brasov</b>	202344	4196	77620	120528
<b>Covasna</b>	53836	2160	21585	30091
<b>Harghita</b>	74832	2290	28404	44138
<b>Mures</b>	146881	3120	54059	89702
<b>Sibiu</b>	145080	2207	65847	77026

## Câștigul salarial

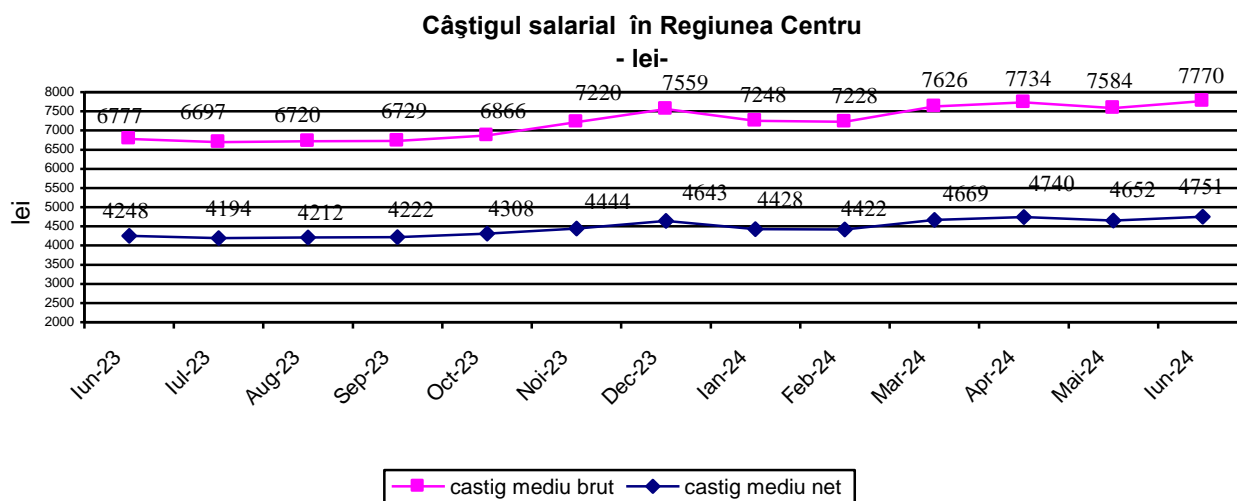
	<b>CÂȘTIGUL SALARIAL MEDIU</b>									
	<b>ianie 2024 lei</b>	<b>BRUT diferențe față de</b>				<b>ianie 2024 lei</b>	<b>NET diferențe față de</b>			
		<b>mai 2024</b>	<b>ianie 2023</b>				<b>mai 2024</b>	<b>ianie 2023</b>		
	lei	%	lei	%		lei	%	lei	%	
<b>Alba</b>										
<b>Total economie, din care:</b>	<b>7313</b>	-2	100.0	1185	119.3	<b>4541</b>	-11	99.8	592	115.0
<i>Agricultură, Silvicultură</i>	6199	-36	99.4	112	101.8	4162	-29	99.3	-327	92.7
<i>Industria și Construcții</i>	7109	-112	98.4	1041	117.2	4535	-65	98.6	443	110.8
<i>Servicii</i>	7708	152	102.0	1512	124.4	4589	67	101.5	846	122.6
<b>Brașov</b>										
<b>Total economie, din care:</b>	<b>8311</b>	480	106.1	1230	117.4	<b>5030</b>	276	105.8	646	114.7
<i>Agricultură, Silvicultură</i>	8004	751	110.4	2804	153.9	5107	461	109.9	1322	134.9
<i>Industria și Construcții</i>	8827	772	109.6	1086	114.0	5404	451	109.1	511	110.4
<i>Servicii</i>	7973	281	103.7	1298	119.4	4779	156	103.4	739	118.3
<b>Covasna</b>										
<b>Total economie, din care:</b>	<b>6782</b>	145	102.2	714	111.8	<b>4177</b>	87	102.1	367	109.6
<i>Agricultură, Silvicultură</i>	6104	52	100.9	1108	122.2	3799	87	102.3	594	118.5
<i>Industria și Construcții</i>	6039	-50	99.2	540	109.8	3893	-36	99.1	287	108.0
<i>Servicii</i>	7253	268	103.8	871	113.6	4360	161	103.8	426	110.8
<b>Harghita</b>										
<b>Total economie, din care:</b>	<b>6356</b>	160	102.6	623	110.9	<b>3907</b>	92	102.4	310	108.6
<i>Agricultură, Silvicultură</i>	5298	95	101.8	195	103.8	3268	97	103.1	2	100.1
<i>Industria și Construcții</i>	5633	10	100.2	402	107.7	3609	9	100.3	133	103.8
<i>Servicii</i>	6939	278	104.2	768	112.4	4156	156	103.9	447	112.1
<b>Mureș</b>										
<b>Total economie, din care:</b>	<b>7441</b>	183	102.5	615	109.0	<b>4568</b>	78	101.7	264	106.1
<i>Agricultură, Silvicultură</i>	5594	6	100.1	434	108.4	3704	21	100.6	147	104.1
<i>Industria și Construcții</i>	7279	303	104.3	327	104.7	4602	155	103.5	22	100.5
<i>Servicii</i>	7655	97	101.3	822	112.0	4586	23	100.5	462	111.2
<b>Sibiu</b>										

<b>Total economie, din care:</b>	<b>8764</b>	-58	99.3	1206	116.0	<b>5340</b>	-45	99.2	632	113.4
<b>Agricultură, Silvicultură</b>	6280	-98	98.5	-611	91.1	3908	-52	98.7	-965	80.2
<b>Industrie și Construcții</b>	8553	1	100.0	1065	114.2	5264	-2	100.0	485	110.1
<b>Servicii</b>	9094	-116	98.7	1446	118.9	5485	-88	98.4	854	118.4

În luna iunie 2024, **câștigul salarial mediu brut** (calculat ca medie ponderată a câștigurilor realizate în județele din regiune) a fost de **7770 lei**, reprezentând 91,6% din câștigul salarial mediu brut la nivel național (8480 lei), în creștere față de luna anterioară cu 186 lei (2,5%) și în creștere cu 14,7 % (+993 lei) față de luna corespunzătoare din anul anterior. Cel mai mare câștig mediu brut a fost înregistrat în județul Sibiu (8764 lei), iar cel mai mic în Harghita (6356 lei).

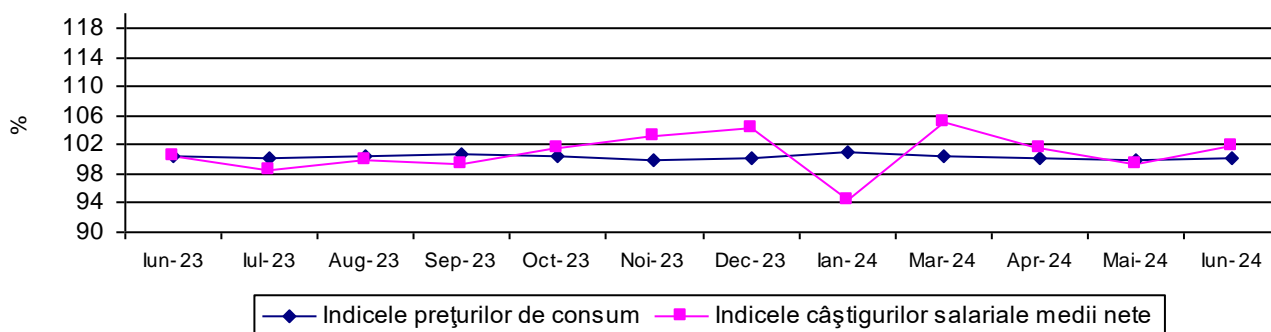
**Câștigul salarial mediu nominal net** (calculat ca medie ponderată a câștigurilor realizate în județele din regiune) a fost în luna iunie 2024 de **4751 lei**, în creștere față de luna anterioară cu 2,1% (+99 lei) și în creștere cu 11,8% (+503 lei) față de luna corespunzătoare din anul anterior și reprezintă 91,8% din câștigul salarial mediu net la nivel național (5176 lei). Valoarea cea mai mare a câștigului salarial mediu net a fost de 5340 lei, înregistrată în județul Sibiu, iar cea mai mică în județul Harghita, de 3907 lei. Față de luna anterioară, câștigul salarial mediu net a înregistrat creșteri în județele Brașov +276 lei, Harghita +92 lei, Covasna +87 lei și Mureș +78 lei.

Comparativ cu luna corespunzătoare din anul anterior, câștigul salarial mediu net a înregistrat creșteri în toate județele, astfel: Alba +15%, Brașov +14,7%, Sibiu +13,4%, Covasna +9,6%, Harghita +8,6% și Mureș +6,1%.



Indicele câștigului salarial real, calculat ca raport între indicele câștigului salarial nominal net și indicele prețurilor de consum, pentru luna iunie 2024 față de luna precedentă a fost 101,87%, iar față de luna corespunzătoare din 2023 de 106,57%.

### Evoluția indicelui prețurilor de consum și a indicelui câștigului salarial mediu net regional



## ȘOMAJUL

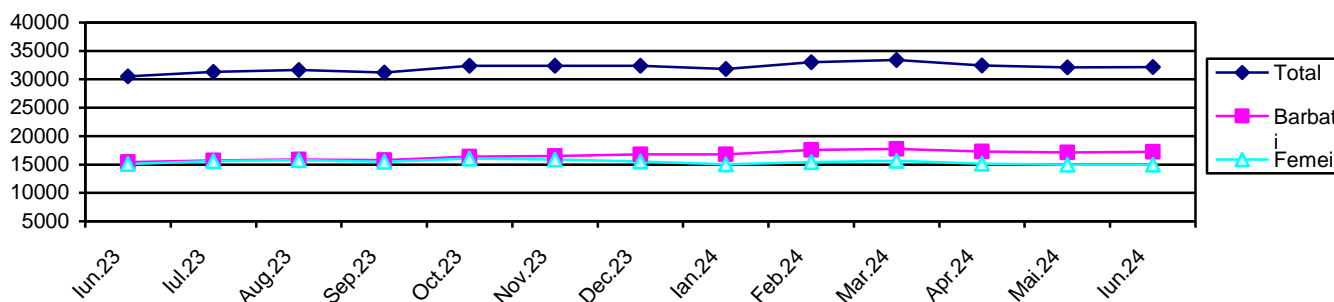
Numărul șomerilor înregistrați la sfârșitul lunii iunie 2024 în Regiunea Centru a fost de **32159** persoane, reprezentând 13,1% din numărul total al șomerilor înregistrați la nivel national (246275 persoane). Ponderea șomerilor de sex masculin a fost de 53,5% (17207 persoane), iar de sex feminin a fost de 46,5% (14952 persoane). Numărul șomerilor a crescut față de luna anterioară cu 0,1% (+42 persoane) și cu 5,2% (+1601 persoane) față de luna corespunzătoare din anul 2023. La nivelul regiunii, cei mai mulți șomeri s-au înregistrat în județele Mureș (6997 persoane), Brașov (6409 persoane) și Harghita (5397 persoane).

NUMĂRUL ȘOMERILOR ÎNREGISTRAȚI - la sfârșitul perioadei	2023												-persoane	
	iun.	iul.	aug.	sep.	oct.	nov.	dec.	ian.	feb.	mar.	apr.	mai	iun.	2024 <sup>1</sup>
<b>Regiunea Centru</b>														
<b>Total</b>	30558	31324	31641	31216	32380	32413	32364	31835	32987	33420	32431	32117	32159	
<b>Bărbați</b>	15449	15733	15903	15747	16358	16515	16802	16798	17541	17740	17281	17142	17207	
<b>Femei</b>	15109	15591	15738	15469	16022	15898	15562	15037	15446	15680	15150	14975	14952	

<sup>1)</sup> Date definitive

	Numărul șomerilor înregistrați la sfârșitul lunii				
	iunie 2024	față de :			iunie 2023
		mai 2024	%	persoane	
	persoane	persoane	%	persoane	%
<b>Regiunea Centru</b>	<b>32159</b>	<b>42</b>	<b>100.1</b>	<b>1601</b>	<b>105.2</b>
Alba	4918	-69	98.6	-465	91.4
Brasov	6409	49	100.8	61	101.0
Covasna	3417	254	108.0	62	101.8
Harghita	5397	-137	97.5	685	114.5
Mures	6997	-158	97.8	1192	120.5
Sibiu	5021	103	102.1	66	101.3

### Numărul șomerilor în Regiunea Centru



RATA SOMAJULUI INREGISTRATA – la sfarsitul perioadei Regiunea Centru	2023												2024	%
	iun.	iul.	aug.	sep.	oct.	nov.	dec. <sup>2)</sup>	ian.	feb.	mar.	apr.	mai	iun.	
<b>Total</b>	3	3,1	3,1	3	3,2	3,2	3,2	3,1	3,2	3,3	3,2	3,1	3,1	
<b>Bărbați</b>	2,7	2,7	2,8	2,7	2,8	2,9	2,9	2,9	3	3,1	3	3	3	
<b>Femei</b>	3,4	3,5	3,5	3,4	3,6	3,5	3,5	3,4	3,4	3,5	3,4	3,3	3,3	

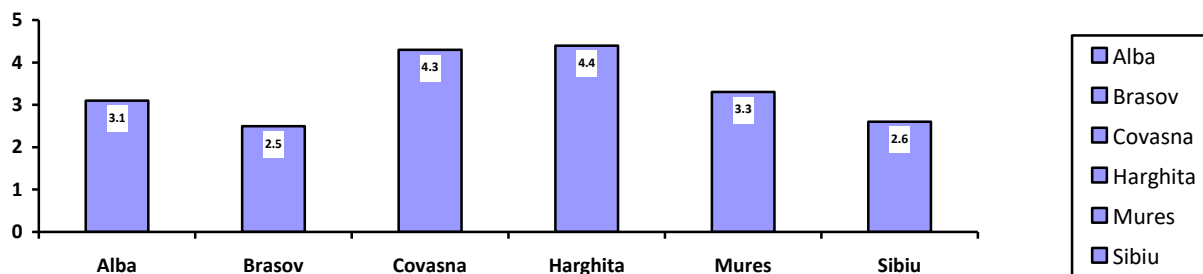
Sursa de date: Agenția Națională pentru Ocuparea Forței de Muncă

1) Rata șomajului înregistrat, recalculată cu populația activă civilă la 1 ianuarie 2022. Date definitive.

2) Date provizorii

**Rata șomajului înregistrată în Regiunea Centru**, calculată ca raport între numărul șomerilor și populația activă civilă, a fost în luna iunie 2024 de 3,1% (3,3% în rândul femeilor), aceeași cu valoarea înregistrată la nivel național: 3,1% (3,2% în rândul femeilor). Cea mai mare rata a șomajului s-a înregistrat în județele Harghita 4,4%, Covasna 4,3%, Mureș 3,3%, Alba 3,1%, Sibiu de 2,6% și Brașov 2,5%.

Rata șomajului în județele Regiunii Centru, în luna iunie 2024



## V. INDICATORI SOCIALI

Numărul mediu al pensionarilor de asigurări sociale de stat din Regiunea Centru a fost în trimestrul I din 2024 de 576078 persoane, mai mic cu 185 persoane față de trimestrul IV din 2023 și mai mare cu 121 persoane față de trimestrul I din anul 2023.

**Pensia medie a pensionarilor de asigurări sociale de stat din Regiunea Centru a fost în trimestrul I 2024 de 2266 lei, mai mare cu 277 lei față de cea înregistrată în trimestrul IV 2023 și cu 237 lei față de cea din trimestrul I 2023.**

**Numărul mediu și pensia medie lunară a pensionarilor de asigurări sociale de stat**

	Regiune/ județ	2023				2024
		Trim. I	Trim. II	Trim. III	Trim. IV	Trim. I
Numarul mediu al pensionarilor -persoane-	<b>Regiunea Centru</b>	<b>575957</b>	<b>575272</b>	<b>575599</b>	<b>576263</b>	<b>576078</b>
	Alba	85575	85609	85703	85810	85805
	Brasov	146959	146663	146606	146901	146972
	Covasna	45007	44923	44852	44810	44706
	Harghita	71514	71380	71384	71471	71333
	Mures	128475	128427	128518	128551	128309
	Sibiu	98427	98270	98536	98720	98953
	<b>Regiunea Centru</b>	<b>2029</b>	<b>1986</b>	<b>1987</b>	<b>1989</b>	<b>2266</b>
Alba	2001	2007	2013	2020	<b>2302</b>	
Brasov	2347	2349	2352	2354	2681	
Covasna	1830	1830	1831	1831	2089	
Harghita	1844	1842	1841	1841	2096	
Mures	1873	1874	1875	1876	2137	
Sibiu	2011	2013	2012	2013	2292	

**Indicatorii demografici**

	număr													
	2023 <sup>1)</sup>												2024	
	iun.	iul.	aug.	sep.	oct.	nov.	dec.	ian.	feb.	mar.	apr.	mai	iun.	
<b>MIȘCAREA NATURALĂ A POPULAȚIEI (persoane cu domiciliul sau reședința obișnuită în România) - date absolute</b>														
<b>Născuți-vii</b>	1589	1785	1959	1824	1759	1549	1420	1793	1504	1405	1529	1487	1394	
<b>Decedați</b>	2111	2078	2114	2037	2318	2196	2451	2685	2422	2278	2148	2198	1972	
<b>Spor natural</b>	-522	-293	-155	-213	-559	-647	-1031	-892	-918	-873	-619	-711	-578	
<b>Căsătorii</b>	1209	1705	1729	1588	1096	565	518	443	547	671	617	1174	1250	
<b>Divorțuri</b>	198	179	186	219	213	200	176	64	285	238	187	166	194	
<b>Decedați sub 1 an</b>	7	11	12	9	9	7	14	10	16	9	12	9	8	

<sup>1)</sup> Date provizorii (repartizate după luna înregistrării evenimentului demografic).

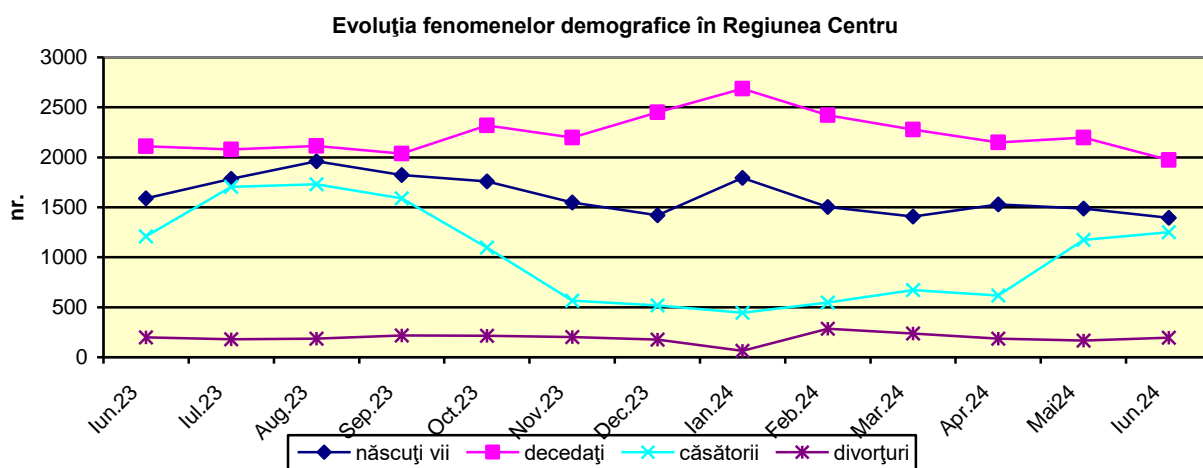
**Notă:** Repartizarea pe județe s-a făcut astfel: născuții-vii după domiciliul sau reședința obișnuită a mamei, decesele după domiciliul sau reședința obișnuită a decedatului, căsătoriile după locul înregistrării căsătoriei, respectiv, domiciliul unuia dintre cei doi soți și divorțurile după ultimul domiciliu comun al soților.

## MIȘCAREA NATURALĂ A POPULAȚIEI ÎN LUNA IUNIE 2024

<i>Regiunea/Județul</i>	<i>Născuți-vii</i>	<i>Decedați</i>	<i>Spor natural</i>	<i>Căsătorii</i>	<i>Divorțuri</i>	<i>Decedați în vârstă sub 1 an</i>
<b>Regiunea Centru</b>	<b>1394</b>	<b>1972</b>	<b>-578</b>	<b>1250</b>	<b>194</b>	<b>8</b>
Alba	161	260	-99	208	8	1
Brasov	332	449	-117	352	45	1
Covasna	105	200	-95	98	34	0
Harghita	213	302	-89	100	25	3
Mures	331	428	-97	277	45	3
Sibiu	252	333	-81	215	37	0

În luna iunie 2024, în Regiunea Centru s-au născut 1394 copii, mai puțin cu 93 față de luna precedentă și cu 195 față de luna corespunzătoare din anul 2023. În luna curentă, în Regiunea Centru s-au înregistrat 1972 decese, mai puțin cu 226 față de luna precedentă și cu 139 față de luna iunie 2023; sporul natural la nivel regional a fost negativ (-578), cu valori negative înregistrate în toate județele componente ale regiunii.

Numărul căsătoriilor încheiate la oficiile de stare civilă din Regiunea Centru în luna iunie 2024 a fost de 1250, mai mult cu 76 față de luna precedentă și cu 41 față de iunie 2023. În aceeași lună, în Regiunea Centru s-au înregistrat 194 divorțuri, mai mult cu 28 față de luna precedentă și mai puțin cu 4 față de luna iunie 2023.



## VI. CONSTRUCȚII

### Autorizații de construire

La nivelul Regiunii Centru, în luna iunie 2024, s-au eliberat 266 autorizații de construire pentru clădiri rezidențiale (exclusiv cele pentru colectivități), cu 17 unități mai puține față de luna anterioară și cu 44 unități mai puține față de luna iunie 2023, cele mai multe autorizații s-au eliberat în județul Brașov (56 autorizații), iar cele mai puține în județul Covasna (21 autorizații).

## Locuințe terminate

În trimestrul IV 2023, s-au finalizat și s-au dat în folosință 2505 locuințe (1308 în mediul urban și 1197 în mediul rural). Comparativ cu trimestrul III 2023, numărul locuințelor date în folosință au crescut cu 232 unități (+10,2%), iar față de trimestrul IV 2022 a crescut cu 523 unități (+26,4%).

<b>LOCUINȚE TERMINATE</b>	<b>2022</b>				<b>2023</b>			
	<b>trim. I</b>	<b>trim. II</b>	<b>trim. III</b>	<b>trim. IV</b>	<b>trim. I</b>	<b>trim. II</b>	<b>trim. III</b>	<b>trim. IV<sup>1)</sup></b>
<b>Locuințe terminate</b>	1982	2416	2243	2380	1720	2364	2273	2505
mediul urban	1535	1475	1663	1476	1094	1345	1472	1308
mediul rural	447	941	580	904	626	1019	801	1197