

**TABELE STATISTICE SI COMENTARII
LA NIVELUL REGIUNII CENTRU**

I. INDUSTRIA

Indicele producției industriale

În luna iulie 2024, comparativ cu luna corespunzătoare din anul anterior, producția industrială a crescut în județul Alba +18,9%, Mureș +110,5% și Harghita +0,5%, iar în celelalte județe ale regiunii a scăzut, astfel : Covasna -1,3%, Sibiu -5,9% și Brașov -6,8%.

În perioada 1.I-31.V.2024, comparativ cu perioada corespunzătoare din anul anterior, indicele producției industriale a crescut în județul Mureș (10,5%), Covasna (+4,8%) și Alba (+3,7%) și a scăzut în județele Sibiu (-6,4%), Harghita (-4,5%) și Brașov (-8,2%).

Indicele valoric al cifrei de afaceri

Cifra de afaceri din industrie în luna iulie 2024, comparativ cu luna corespunzătoare din anul anterior, a crescut în județul Covasna (+12,4%), Harghita (+9,7%), Alba (+7,2%) și 1,8%), în timp ce, în celelalte județe ale regiunii a scăzut, astfel : Mureș (-3,9%) și Sibiu (-11,2%).

În perioada 1.I-31.V.2024 au înregistrat creștere pentru indicele valoric al cifrei de afaceri județele Covasna (+14,6%), Alba (+1,3%).

(%)

INDICI PRODUȚIEI INDUSTRIALE (serie brută)	luna corespunzătoare din anul precedent = 100													1.1-31.VII.2024 față de 1.1-31.VII.2023 ³⁾
	2023 ¹⁾							2024						
	iul.	aug.	sep.	oct.	nov.	dec.	ian.	feb.	mar.	apr.	mai	iun. ²⁾	iul. ³⁾	
Alba	92,4	102,9	97,9	109,2	98,5	112,3	98,6	103,5	96,0	113	94,4	104,4	118,9	103,7
Brasov	107,2	100,8	110,4	101,3	99,6	85,0	89,1	95,2	86,9	109,2	84,7	86,9	93,2	91,8
Covasna	81,8	81,8	86,7	88,2	80,4	133,9	86,6	114,2	93,9	133,8	119,9	100,3	98,7	104,8
Harghita	73,6	91,8	94,9	105,6	103,6	86,5	91,3	95,2	84,7	114,4	93,9	90,8	100,5	95,5
Mures	80,6	78,7	87,4	101,6	110,9	77,9	115,6	112,0	119,1	120,8	102,5	90,5	110,5	110,6
Sibiu	102,7	97,3	110,4	98,7	85,7	89,5	94,4	101,0	88,8	113,1	79,6	88,2	94,1	93,6

INDICI VALORICI AI CIFREI DE AFACERI DIN INDUSTRIE PE TOTAL (PIAȚA INTERNĂ ȘI PIAȚA EXTERNĂ)	luna corespunzătoare din anul precedent = 100													1.1-31.VII.2024 față de 1.1-31.VII.2023 ³⁾
	2023 ¹⁾							2024						
	iul.	aug.	sep.	oct.	nov.	dec.	ian.	feb.	mar.	apr.	mai	iun. ²⁾	iul. ³⁾	
Alba	96,2	79,3	81,8	95,4	87,1	78,9	105,3	100,8	94,1	122,4	84,1	100,1	107,2	101,3
Brasov	112,22	104,3	107,33	106,83	110,19	95,22	97,9	104,0	93,5	121	88,7	91,6	101,8	99,1
Covasna	85,62	82,09	84,83	107,11	88,33	106,29	112,9	121,6	122,8	125,1	107,1	102,2	112,4	114,6
Harghita	96,7	104,2	108,0	114,7	107,0	107,4	92,5	94,7	85,0	113	89,3	97,8	109,7	97,3
Mures	81,4	84,0	81,7	102,3	89,9	70,5	99,3	105,0	66,6	131,1	91,6	93,4	96,1	94,4
Sibiu	82,7	81,5	78,8	99,1	84,2	68,7	82,1	88,8	87,6	111,2	80,4	82,1	93,7	88,8

II. COMERȚUL INTERNAȚIONAL

COMERȚUL INTERNAȚIONAL CU BUNURI LA NIVELUL REGIUNII CENTRU

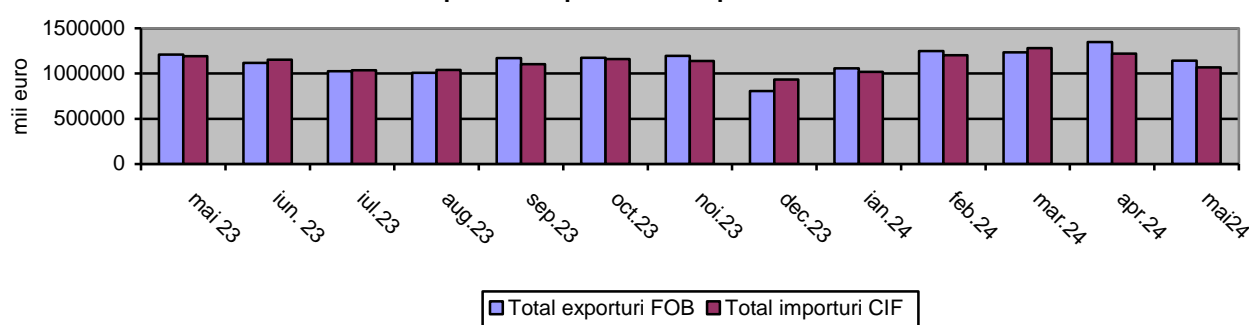
mii euro

COMERȚUL INTERNAȚIONAL CU BUNURI	2023 ¹⁾									2024				
	mai	iun.	iul.	aug.	sep.	oct.	nov.	dec.	ian. ²⁾	feb. ²⁾	mar. ²⁾	apr. ¹⁾	mai ¹⁾	1.I- 31.V.2024 ¹⁾
Total exporturi FOB	1209081	1118775	1028078	1009089	1171540	1173992	1196006	806122	1056644	1249554	1236258	1347513	1141649	6031800
Total importuri CIF	1191266	1153573	1038295	1042100	1104209	1159378	1135651	933664	1018671	1204460	1278931	1220645	1068624	5793719
Sold FOB/CIF	17815	-34798	-10217	-33011	67331	14614	60355	-127542	37973	45094	-42673	124425	73025	238081

¹⁾ Date provizorii;

²⁾ Date revizuite.

OPERAȚIUNILE DE COMERȚ EXTERIOR ÎN REGIUNEA CENTRU în perioada aprilie 2023 - aprilie 2024



Exporturile FOB (prețuri la frontiera țării exportatoare)

În luna mai 2024, la nivelul Regiunii Centru s-au realizat exporturi în valoare de 1141,6 mil. euro, reprezentând 15,8% din totalul exporturilor la nivel național (7240,4 mil euro), în scădere cu 15,3% față de exporturile realizate în luna anterioară și cu 5,6% față de cele realizate în luna corespunzătoare din anul 2023.

Pe județele regiunii situația este următoarea:

	MAI 2024	MAI 2024 DIFERENȚE FAȚĂ DE:				STRUCTURA MAI 2024
		aprilie 2024		mai 2023		
	mii euro	mii euro	%	mii euro	%	%
REGIUNEA CENTRU	1141649	-205989	84.7	-67432	94.4	100.0
ALBA	305623	-46221	86.9	6098	102.0	26.8
BRASOV	386441	-35554	91.6	-47510	89.1	33.8
COVASNA	33336	586	101.8	176	100.5	2.9
HARGHITA	28863	-953	96.8	-1230	95.9	2.5
MURES	141558	-86194	62.2	9739	107.4	12.4
SIBIU	245828	-37653	86.7	-34705	87.6	21.5
		IMPORTURI				%

REGIUNEA CENTRU	1068624	-154589	87.4	-122642	89.7	100.0
ALBA	273703	-4914	98.2	-1495	99.5	25.6
BRASOV	337502	-24994	93.1	-35615	90.5	31.6
COVASNA	37674	-14910	71.6	1921	105.4	3.5
HARGHITA	47826	-7581	86.3	-4031	92.2	4.5
MURES	151747	-95855	61.3	-65801	69.8	14.2
SIBIU	220172	-6335	97.2	-17621	92.6	20.6

Notă: Diferențele dintre datele pe total regiune și cele obținute din însumarea județelor sunt datorate rotunjirii valorilor din euro în mii euro/rotunjire la o zecimală

Județul Brașov a avut o pondere de 33,8% în totalul exporturilor realizate în mai 2024 la nivelul Regiunii Centru, fiind urmat de județul Alba cu 26,8%, județul Sibiu cu 21,5%, județul Mureș cu 12,4%, județul Covasna cu 2,9% și județul Harghita cu 2,5%.

Importurile CIF (prețuri la frontiera țării exportatoare)

Importurile realizate în luna mai 2024, la nivelul Regiunii Centru au fost în valoare de **1068,6** milioane euro, reprezentând 10,5% din totalul importurilor la nivel național (10215,2 mil. euro), în scădere cu 12,6% față de luna anterioară și cu 10,3% față de luna corespunzătoare a anului anterior.

În cadrul regiunii, importurile de mărfuri au fost realizate în ordine descrescătoare în județele: Brașov (31,%), Alba (25,6%), Sibiu (20,6%), Mureș (14,2%), Harghita (4,5%) și Covasna (3,5%).

Balanța comercială (soldul FOB/CIF) a Regiunii Centru a înregistrat în luna mai 2024 o valoare pozitivă de 73 mil. euro, cu valori pozitive în județele: Brașov (+48,9 mil. euro), Alba (+31,9 mil. euro), Sibiu (+25,6 mil. euro) și valori negative în județele: Covasna (-4,3 mil. euro), Mureș (-10,1 mil euro) și Harghita (-18,9 mil euro).

În perioada 1.01-31.05.2024 s-au realizat exporturi în valoare de 6031,8 mil euro, față de anul trecut exportul fiind mai mare cu 4,7% (+268,9 mil euro). În cadrul județelor componente ale regiunii, județul Brașov a avut o pondere de 33,1% în totalul exporturilor, fiind urmat de Alba cu 26,5%, Sibiu cu 21,5%, Mureș cu 13,7%, Covasna cu 2,9% și Harghita 2,3%.

Importurile realizate în perioada 1.01-31.05.2024 au fost în valoare de 5793,7 mil euro, față de anul trecut importul fiind mai mare cu 1,3% (+76,9 mil euro). În totalul importurilor realizate, județul Brașov a înregistrat cea mai ridicată valoare, de 1704,7 mil euro (29,4%), iar cea mai scăzută valoare, de 193,7 mil euro, s-a înregistrat în județul Covasna (3,3%).

În Regiunea Centru, **balanța comercială (soldul FOB/CIF)** a înregistrat, în perioada 1.01-31.V.2024, un excedent în valoare de 238 mil euro, având valori pozitive în județele Brașov (+291,6 mil euro), Alba (+239 mil euro), Sibiu (+208,2 mil euro) și negative în Mureș (-368,2 mil euro), Harghita (-114 mil euro) și Covasna (-18,6 mil euro).

III. TURISMUL

Numărul sosirilor înregistrate în structurile de primire turistică în luna iulie 2024 în Regiunea Centru au fost de **343440** (18,26% din numărul sosirilor înregistrate la nivel național) și înregistrează o creștere cu 24,2% față de luna anterioară. În luna iulie 2024, comparativ cu luna corespunzătoare din anul precedent, în Regiunea Centru sosirile în

structurile de primire turistică cu funcțiuni de cazare au înregistrat o scădere cu 4668 persoane (1,3%).

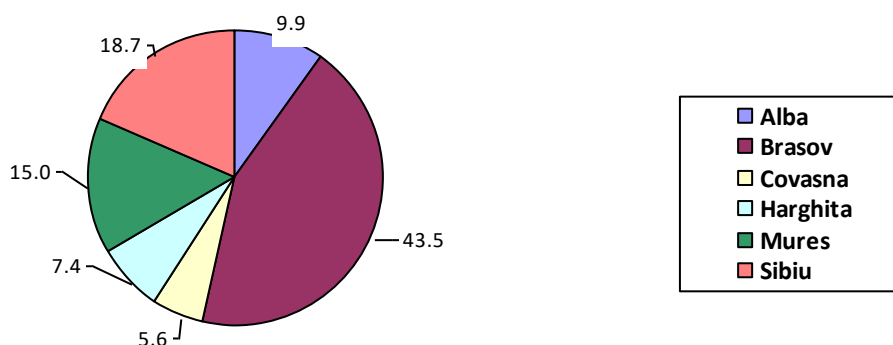
Cele mai multe sosiri s-au înregistrat în județul Brașov (149231, reprezentând 43,5% din totalul regional), iar cele mai puține sosiri înregistrate au fost în județul Covasna (19076, reprezentând 5,6% din totalul regional).

Sosiri ale turiștilor în structurile de primire turistică cu funcțiuni de cazare turistică la nivelul Regiunii Centru în luna iulie 2024

	<i>TIPURI DE STRUCTURI DE PRIMIRE TURISTICA</i>						
	Regiune Centru	Alba	Brașov	Covasna	Harghita	Mureș	Sibiu
Total, din care:	343440	34157	149231	19076	25294	51626	64056
Hoteluri	179840	12664	74018	10860	10031	32430	39837
Moteluri	4398	251	2238	105	46	1337	421
Vile turistice	9052	1540	4739	672	595	872	634
Cabane turistice	5216	87	3011	95	404	24	1595
Pensiuni turistice	40742	3983	15101	1145	4668	9839	6006
Pensiuni agroturistice	46082	8784	18838	2753	5412	3393	6902
Apartamente și camere de închiriat	44316	5585	26609	1646	2121	2067	6288

Sosirile în hoteluri dețin un procentaj de 52,4% din totalul sosirilor în structurile de primire turistică, urmate de cele din pensiuni agroturistice cu 13,4%, apartamente și camere de închiriat cu 12,9% și pensiuni turistice cu 11,9%.

Ponderea județelor în totalul sosirilor în luna iulie 2024



<i>Sosiri ale turiștilor în unități cu funcțiuni de cazare</i>	<i>iulie 2024</i>	<i>diferențe față de :</i>			
		<i>mai 2024</i>		<i>iulie 2023</i>	
		<i>numar</i>	<i>%</i>	<i>numar</i>	<i>%</i>
Total Regiune	343440	66926	124.2	-4668	98.7
din care:					
Hoteluri	179840	27630	118.2	4396	102.5
Moteluri	4398	562	114.7	-1155	79.2
Vile turistice	9052	1692	123.0	-2978	75.2
Cabane turistice	5216	1263	132.0	-2257	69.8
Pensiuni turistice	40742	6653	119.5	-4397	90.3
Pensiuni agroturistice	46082	12818	138.5	-564	98.8
Apartamente și camere de închiriat	44316	12101	137.6	5173	113.2

Innoptările înregistrate în structurile de primire turistică în luna iulie 2024 au fost de **707254**, reprezentând 15,17% din totalul la nivel național, în creștere cu 33,4% față de luna anterioară și în scădere cu 2,3% față de luna corespunzătoare din anul 2023. Înnoptările în hoteluri dețin ponderea cea mai mare din numărul total de înnoptări (52,1%), urmate de înnoptările în pensiuni agroturistice (13,8%), apartamente și camere de închiriat (12,5%), și pensiuni turistice (10,6%).

<i>Innoptări ale turiștilor în unități cu funcțiuni de cazare</i>	<i>iulie 2024</i>	<i>diferențe față de :</i>			
		<i>iunie 2024</i>		<i>iulie 2023</i>	
		<i>numar</i>	<i>%</i>	<i>numar</i>	<i>%</i>
Total Regiune	707254	177078	133.4	-16774	97.7
din care:					
Hoteluri	368260	75812	125.9	-540	99.9
Moteluri	6940	1218	121.3	-2264	75.4
Vile turistice	22513	7078	145.9	-4342	83.8
Cabane turistice	11591	4434	162.0	-1645	87.6
Pensiuni turistice	75014	16512	128.2	-8910	89.4
Pensiuni agroturistice	97337	30720	146.1	-3256	96.8
Apartamente și camere de închiriat	88735	24557	138.3	8798	111.0

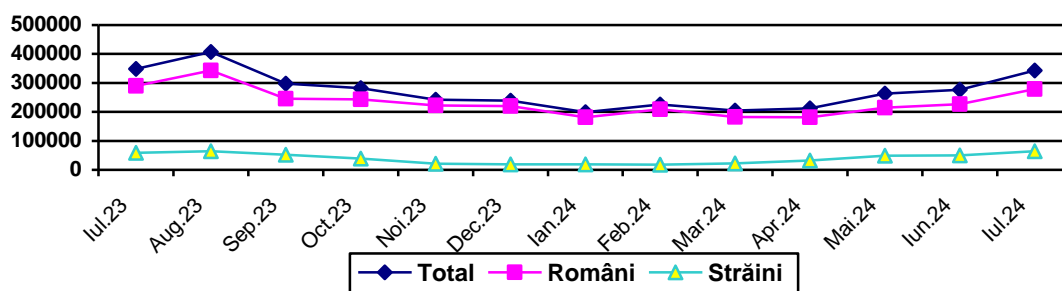
În luna iulie 2024, **turiștii români** cazați în Regiunea Centru dețin o pondere de 81,2% din numărul total de turiști înregistrați la nivelul Regiunii Centru, iar sosirile **turiștilor străini** în Regiunea Centru (64693 persoane) reprezintă 18,8%, distribuția pe județe fiind inegală (județul Brașov deține 34,1%, județul Sibiu 32,6% și județul Mureș 15,5% din totalul de la nivel regional).

Sosiri și înnoptări ale turiștilor în structurile de primire turistică cu funcțiuni de cazare turistică, pe tipuri de turiști, în luna iulie 2024

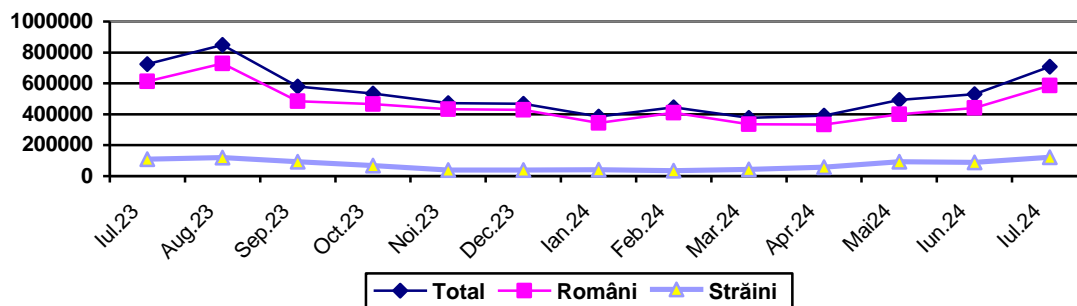
<i>Regiuni de dezvoltare și județe</i>	<i>Tipuri de turiști</i>	<i>Sosiri</i>	<i>Innoptări</i>	<i>Durata medie a sejurului</i>
		UM: persoane	UM: numar	UM: zile

Regiunea Centru	Total	343440	707254	2.05
Alba	-	34157	63273	1.85
Brasov	-	149231	293819	1.97
Covasna	-	19076	75077	3.94
Harghita	-	25294	61213	2.42
Mures	-	51626	99400	1.93
Sibiu	-	64056	114472	1.79
Regiunea Centru	Români	278747	585058	2.10
Alba	-	29392	55099	1.87
Brasov	-	127187	250089	1.97
Covasna	-	17437	70436	4.04
Harghita	-	20155	47742	2.37
Mures	-	41579	80451	1.93
Sibiu	-	42997	81241	1.89
Regiunea Centru	Străini	64693	122196	1.89
Alba	-	4765	8174	1.72
Brasov	-	22044	43730	1.98
Covasna	-	1639	4641	2.83
Harghita	-	5139	13471	2.62
Mures	-	10047	18949	1.89
Sibiu	-	21059	33231	1.58

Sosiri ale turiștilor în structuri de primire cu funcțiuni de cazare turistica, în Regiunea Centru



Înnoptări ale turiștilor în structuri de primire cu funcțiuni de cazare turistica, în Regiunea Centru



Durata medie a sejurului la nivelul Regiunii Centru, în luna iulie 2024 a fost de 2,06 zile, iar la nivel județean, cea mai mare durată a sejurului s-a înregistrat în Covasna (3,94 zile), iar cea mai mică în județul Sibiu (1,79 zile).

Indicele de utilizare netă a locurilor de cazare din Regiunea Centru a fost în luna iulie 2024 de 34,6% pe total structuri de cazare turistică, peste nivelul înregistrat în luna iunie 2024 (28,1%) și sub indicele calculat la nivel național (40,7%). Județul Covasna a înregistrat cea mai mare valoare a indicelui de utilizare netă a capacității de cazare (49,8%), fiind urmat de județul Mureș (41,3%), județul Sibiu (37,4%) ,județul Brașov (32,4%), județul Harghita (30,4%), iar cea mai scăzută valoare s-a înregistrat în județul Alba (26,4%).

(%)													
INDICELE DE UTILIZARE NETĂ A LOCURILOR DE CAZARE	2023						2024						
	iul.	aug.	sep.	oct.	nov.	dec.	ian.	feb.	mar.	apr.	mai	iun.	iul.
Total Regiune	35,7	41,8	30,5	27,9	26,4	25,3	21	26,1	20,5	21,9	25,1	28,1	34,6
din care:													
<i>Alba</i>	27,8	35,1	19,7	15,3	12,4	13,8	11,0	13,0	10,6	11,9	17,2	22,4	26,4
<i>Brasov</i>	32,6	41,2	30,3	27,9	26,5	28,5	24,6	29,3	20,8	22,1	24,7	26,7	32,4
<i>Covasna</i>	50,8	52,8	44,6	46,5	45,6	26,0	21,5	34,0	30,8	31,9	33,1	39,6	49,8
<i>Harghita</i>	30,4	32,3	24,2	20,1	20,0	20,0	17,6	21,3	17,6	19,3	23	23,3	30,4
<i>Mures</i>	43	48,4	38,1	36,8	34,8	26,6	25,1	32,3	29	28,4	32,2	34,2	41,3
<i>Sibiu</i>	40,7	43,7	30,1	26,2	24,3	25,8	16,1	21,7	18,9	22,1	24,5	29,1	37,4

IV. FORȚA DE MUNCĂ

Efectivul de salariați

Efectivul de salariați înregistrat în Regiunea Centru la sfârșitul lunii iulie 2024 a fost de **723965** persoane, reprezentând 12,6% din total țară (**5744723** persoane), în creștere față de luna anterioară cu 27 persoane și cu 7491 persoane (+1%) față de luna corespunzătoare din 2023.

Sectorul de activitate	iulie 2024	- persoane -
		diferențe față de iulie 2023
Total	723965	+7491
- Agricultură, silvicultură și pescuit	17284	+168
- Industrie și construcții	295043	+3096
- Servicii	411638	+4227

În luna iulie 2024, structura salariaților pe ramurile economiei naționale a fost următoarea: 56,9% și-au desfășurat activitatea în cadrul serviciilor, 40,7% în industrie și construcții și doar 2,4% în agricultură, silvicultură și pescuit.

Efectivul salariaților, pe sectoare economice, în luna iulie 2024

	Total	-persoane-		
		Agricultură, silvicultură, piscicultură	Industria și construcții	Servicii
Regiunea Centru	723965	17284	295043	411638
Alba	101226	3324	47580	50322
Brasov	203236	4215	77962	121059
Covasna	53411	2143	21415	29853

Harghita	74980	2295	28460	44225
Mures	145650	3094	53606	88950
Sibiu	145462	2213	66020	77229

Câștigul salarial

	CÂȘTIGUL SALARIAL MEDIU									
	iulie 2024 lei	BRUT diferențe față de				iulie 2024 lei	NET diferențe față de			
		iunie 2024 lei	%	iunie 2023 lei	%		iunie 2024 lei	%	iulie 2023 lei	%
Alba										
Total economie, din care:	7487	174	102.4	1280	120.6	4664	123	102.7	682	117.1
<i>Agricultură, Silvicultură</i>	6325	126	102.0	723	112.9	4264	102	102.5	108	102.6
<i>Industria și Construcții</i>	7346	237	103.3	1121	118.0	4695	160	103.5	513	112.3
<i>Servicii</i>	7805	97	101.3	1559	125.0	4662	73	101.6	905	124.1
Brașov										
Total economie, din care:	8045	-266	96.8	1227	118.0	4885	-145	97.1	659	115.6
<i>Agricultură, Silvicultură</i>	8329	325	104.1	3721	180.8	5273	166	103.3	2019	162.0
<i>Industria și Construcții</i>	8284	-543	93.8	1176	116.5	5101	-303	94.4	586	113.0
<i>Servicii</i>	7880	-93	98.8	1166	117.4	4734	-45	99.1	671	116.5
Covasna										
Total economie, din care:	6830	48	100.7	897	115.1	4216	39	100.9	546	114.9
<i>Agricultură, Silvicultură</i>	6222	118	101.9	1751	139.2	3870	71	101.9	1061	137.8
<i>Industria și Construcții</i>	6293	254	104.2	744	113.4	4067	174	104.5	409	111.2
<i>Servicii</i>	7161	-92	98.7	987	116.0	4313	-47	98.9	599	116.1
Harghita										
Total economie, din care:	6487	131	102.1	768	113.4	4000	93	102.4	412	111.5
<i>Agricultură, Silvicultură</i>	5558	260	104.9	630	112.8	3468	200	106.1	284	108.9
<i>Industria și Construcții</i>	5867	234	104.2	594	111.3	3771	162	104.5	273	107.8
<i>Servicii</i>	6985	46	100.7	873	114.3	4192	36	100.9	516	114.0
Mureș										
Total economie, din care:	7409	-32	99.6	636	109.4	4562	-6	99.9	296	106.9
<i>Agricultură, Silvicultură</i>	5753	159	102.8	997	121.0	3806	102	102.8	450	113.4
<i>Industria și Construcții</i>	7299	20	100.3	302	104.3	4637	35	100.8	33	100.7
<i>Servicii</i>	7574	-81	98.9	855	112.7	4543	-43	99.1	497	112.3

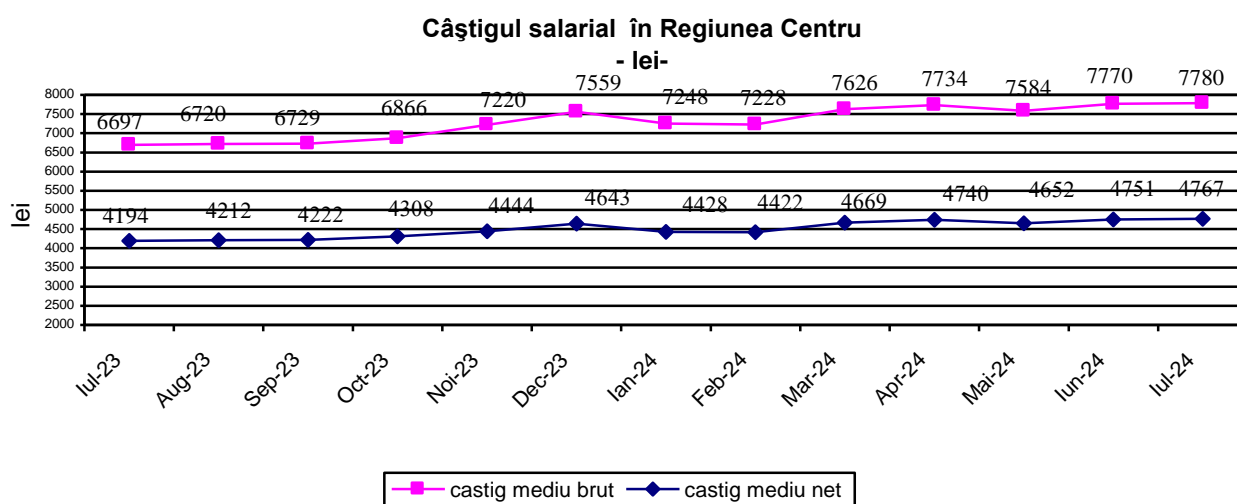
Sibiu

Total economie, din care:	8999	235	102.7	1415	118.7	5477	137	102.6	745	115.7
Agricultură, Silvicultură	6650	370	105.9	-561	92.2	4141	233	106.0	-1136	78.5
Industria și Construcții	8973	420	104.9	1442	119.1	5524	260	104.9	718	114.9
Servicii	9140	46	100.5	1492	119.5	5494	9	100.2	853	118.4

În luna iulie 2024, **câștigul salarial mediu brut** (calculat ca medie ponderată a câștigurilor realizate în județele din regiune) a fost de **7780 lei**, reprezentând 90,7% din câștigul salarial mediu brut la nivel național (8580 lei), în creștere față de luna anterioară cu 10 lei (+0,1%) și în creștere cu 16,2 % (+1083 lei) față de luna corespunzătoare din anul anterior. Cel mai mare câștig mediu brut a fost înregistrat în județul Sibiu (8999 lei), iar cel mai mic în Harghita (6487 lei).

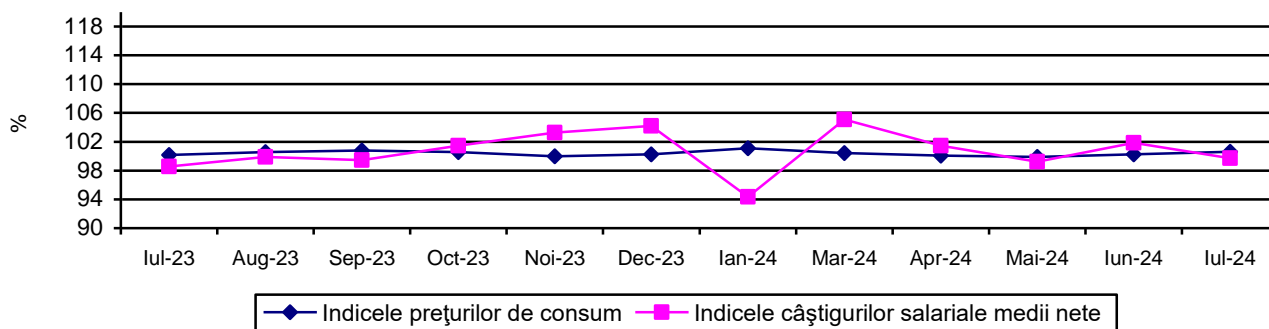
Câștigul salarial mediu nominal net (calculat ca medie ponderată a câștigurilor realizate în județele din regiune) a fost în luna iulie 2024 de **4767 lei**, în creștere față de luna anterioară cu 0,3% (+16 lei) și în creștere cu 13,7% (+573 lei) față de luna corespunzătoare din anul anterior și reprezintă 90,9% din câștigul salarial mediu net la nivel național (5242 lei). Valoarea cea mai mare a câștigului salarial mediu net a fost de 5477 lei, înregistrată în județul Sibiu, iar cea mai mică în județul Harghita, de 4000 lei. Față de luna anterioară, câștigul salarial mediu net a înregistrat creșteri în județele Sibiu +137 lei, Alba +123 lei, Harghita +93 lei și Covasna +39 lei.

Comparativ cu luna corespunzătoare din anul anterior, câștigul salarial mediu net a înregistrat creșteri în toate județele, astfel: Alba +17,1%, Sibiu +15,7%, Brașov +15,6%, Covasna +14,9%, Harghita +11,5% și Mureș +6,9%.



Indicele câștigului salarial real, calculat ca raport între indicele câștigului salarial nominal net și indicele prețurilor de consum, pentru luna iulie 2024 față de luna precedentă a fost 99,73%, iar față de luna corespunzătoare din 2023 de 107,81%.

Evoluția indicelui prețurilor de consum și a indicelui câștigului salarial mediu net regional



ȘOMAJUL

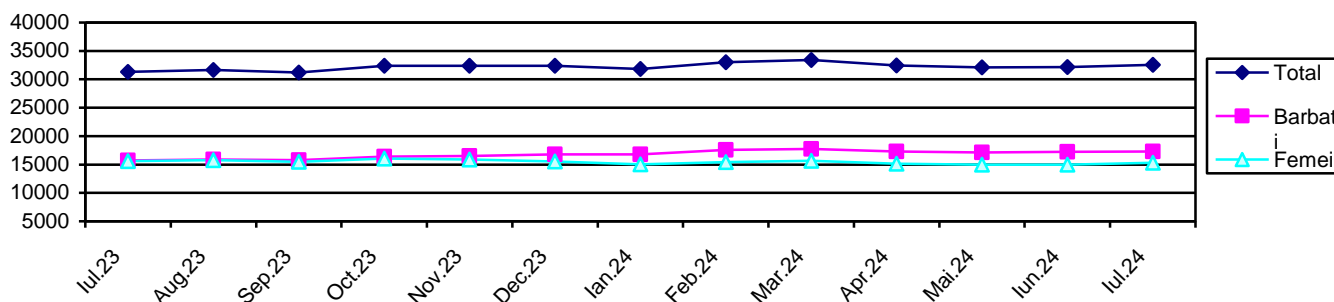
Numărul șomerilor înregistrați la sfârșitul lunii iulie 2024 în Regiunea Centru a fost de **32586** persoane, reprezentând 13,1% din numărul total al șomerilor înregistrați la nivel national (248767 persoane). Ponderea șomerilor de sex masculin a fost de 53% (17272 persoane), iar de sex feminin a fost de 47% (15314 persoane). Numărul șomerilor a crescut față de luna anterioară cu 1,3% (+427 persoane) și cu 4% (+1262 persoane) față de luna corespunzătoare din anul 2023. La nivelul regiunii, cei mai mulți șomeri s-au înregistrat în județele Mureș (6731 persoane), Brașov (6499 persoane) și Harghita (5516 persoane).

NUMĂRUL ȘOMERILOR ÎNREGISTRAȚI - la sfârșitul perioadei	2023						2024 ¹⁾						-persoane
	iul.	aug.	sep.	oct.	nov.	dec.	ian.	feb.	mar.	apr.	mai	iun.	iul.
Regiunea Centru													
Total	31324	31641	31216	32380	32413	32364	31835	32987	33420	32431	32117	32159	32586
Bărbați	15733	15903	15747	16358	16515	16802	16798	17541	17740	17281	17142	17207	17272
Femei	15591	15738	15469	16022	15898	15562	15037	15446	15680	15150	14975	14952	15314

¹⁾ Date definitive

	Numărul șomerilor înregistrați la sfârșitul lunii				
	iulie 2024	față de:			iulie 2023
		iunie 2024	%	iunie 2024	
	persoane	persoane	%	persoane	%
Regiunea Centru	32586	427	101.3	1262	104.0
Alba	5085	167	103.4	-346	93.6
Brasov	6499	90	101.4	-86	98.7
Covasna	3565	148	104.3	-407	89.8
Harghita	5516	119	102.2	1000	122.1
Mures	6731	-266	96.2	873	114.9
Sibiu	5190	169	103.4	228	104.6

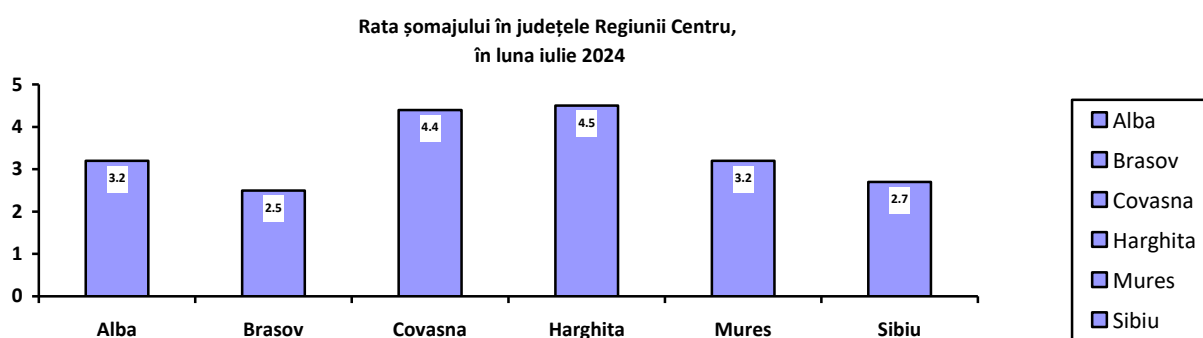
Numărul șomerilor în Regiunea Centru



	2023						2024							
RATA SOMAJULUI INREGISTRATA – la sfarsitul perioadei Regiunea Centru	iul.	aug.	sep.	oct.	nov.	dec. ²⁾	ian.	feb.	mar.	apr.	mai	iun.	iun.	%
Total	3,1	3,1	3	3,2	3,2	3,2	3,1	3,2	3,3	3,2	3,1	3,1	3,2	
Bărbați	2,7	2,8	2,7	2,8	2,9	2,9	2,9	3	3,1	3	3	3	3	
Femei	3,5	3,5	3,4	3,6	3,5	3,5	3,4	3,4	3,5	3,4	3,3	3,3	3,4	

Sursa de date: Agenția Națională pentru Ocuparea Forței de Muncă
 1) Date definitive, recalulate cu populația activă civilă la 1 ianuarie 2023.
 2) Date provizorii

Rata șomajului înregistrată în Regiunea Centru, calculată ca raport între numărul șomerilor și populația activă civilă, a fost în luna iulie 2024 de 3,2% (3,4% în rândul femeilor), peste valoarea înregistrată la nivel național: 3,1% (3,2% în rândul femeilor). Cea mai mare rata a șomajului s-a înregistrat în județele Harghita 4,5%, Covasna 4,4%, Mureș 3,2%, Alba 3,2%, Sibiu de 2,7% și Brașov 2,5%.



V. INDICATORI SOCIALI

Numărul mediu al pensionarilor de asigurări sociale de stat din Regiunea Centru a fost în trimestrul II din 2024 de 575081 persoane, mai mic cu 997 persoane față de trimestrul I din 2024 și cu 191 persoane față de trimestrul II din anul 2023.

Pensia medie a pensionarilor de asigurări sociale de stat din Regiunea Centru a fost în trimestrul II 2024 de 2269 lei, mai mare cu 3 lei față de cea înregistrată în trimestrul I 2024 și cu 283 lei față de cea din trimestrul II 2023.

Numărul mediu și pensia medie lunară a pensionarilor de asigurări sociale de stat

	Regiune/ județ	2023				2024	
		Trim. I	Trim. II	Trim. III	Trim. IV	Trim. I	Trim II
Numarul mediu al pensionarilor -persoane-	Regiunea Centru	575957	575272	575599	576263	576078	575081
	Alba	85575	85609	85703	85810	85805	85669
	Brasov	146959	146663	146606	146901	146972	146632
	Covasna	45007	44923	44852	44810	44706	44641
	Harghita	71514	71380	71384	71471	71333	71233
	Mures	128475	128427	128518	128551	128309	128087
	Sibiu	98427	98270	98536	98720	98953	98819
Pensia medie -lei-	Regiunea Centru	2029	1986	1987	1989	2266	2269
	Alba	2001	2007	2013	2020	2302	2307
	Brasov	2347	2349	2352	2354	2681	2684
	Covasna	1830	1830	1831	1831	2089	2090
	Harghita	1844	1842	1841	1841	2096	2095
	Mures	1873	1874	1875	1876	2137	2138
	Sibiu	2011	2013	2012	2013	2292	2297

Indicatorii demografici

	număr												
	2023 ¹⁾						2024						
MIȘCAREA NATURALĂ A POPULAȚIEI (persoane cu domiciliul sau reședința obișnuită în România) - date absolute	iul.	aug.	sep.	oct.	nov.	dec.	ian.	feb.	mar.	apr.	mai	iun.	iul.
Născuți-vii	1785	1959	1824	1759	1549	1420	1793	1504	1405	1529	1487	1394	1895
Decedați	2078	2114	2037	2318	2196	2451	2685	2422	2278	2148	2198	1972	2395
Spor natural	-293	-155	-213	-559	-647	-1031	-892	-918	-873	-619	-711	-578	-500
Căsătorii	1705	1729	1588	1096	565	518	443	547	671	617	1174	1250	1396
Divorțuri	179	186	219	213	200	176	64	285	238	187	166	194	224
Decedați sub 1 an	11	12	9	9	7	14	10	16	9	12	9	8	17

¹⁾ Date provizorii (repartizate după luna înregistrării evenimentului demografic).

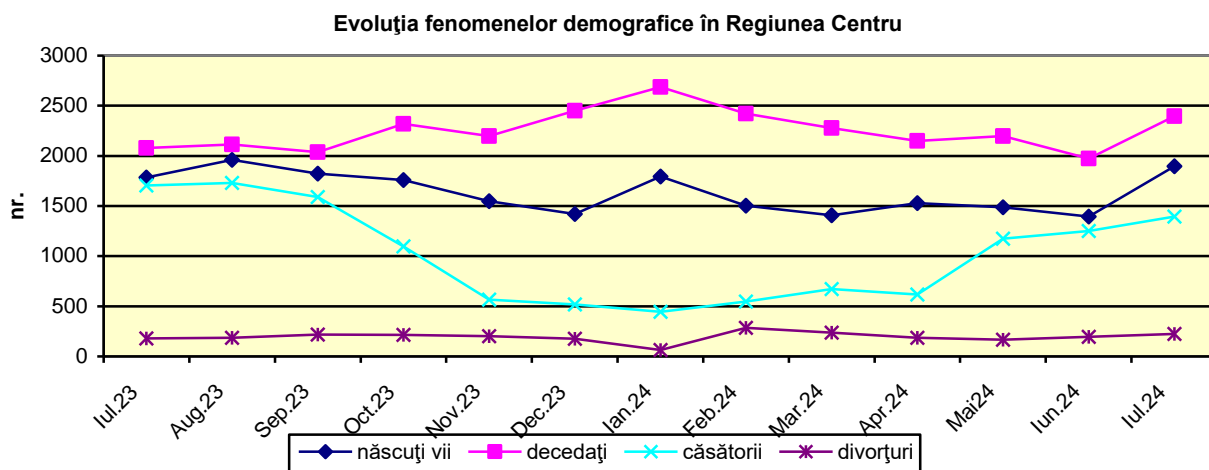
Notă: Repartizarea pe județe s-a făcut astfel: născuții-vii după domiciliul sau reședința obișnuită a mamei, decesele după domiciliul sau reședința obișnuită a decedatului, căsătoriile după locul înregistrării căsătoriei, respectiv, domiciliul unuia dintre cei doi soți și divorțurile după ultimul domiciliu comun al soților.

MIȘCAREA NATURALĂ A POPULAȚIEI ÎN LUNA IULIE 2024

<i>Regiunea/Județul</i>	<i>Născuți-vii</i>	<i>Decedați</i>	<i>Spor natural</i>	<i>Căsătorii</i>	<i>Divorțuri</i>	<i>Decedați în vârstă sub 1 an</i>
Regiunea Centru	1895	2395	-500	1396	224	17
Alba	249	369	-120	219	48	3
Brasov	482	532	-50	356	63	3
Covasna	167	213	-46	119	7	0
Harghita	239	311	-72	140	15	1
Mures	447	586	-139	306	22	7
Sibiu	311	384	-73	256	69	3

În luna iulie 2024, în Regiunea Centru s-au născut 1895 copii, mai mult cu 501 față de luna precedentă și cu 110 față de luna corespunzătoare din anul 2023. În luna curentă, în Regiunea Centru s-au înregistrat 2395 decese, mai mult cu 423 față de luna precedentă și cu 317 față de luna iulie 2023; sporul natural la nivel regional a fost negativ (-500), cu valori negative înregistrate în toate județele componente ale regiunii.

Numărul căsătoriilor încheiate la oficiile de stare civilă din Regiunea Centru în luna iulie 2024 a fost de 1396, mai mult cu 146 față de luna precedentă și mai puțin cu 309 față de iulie 2023. În aceeași lună, în Regiunea Centru s-au înregistrat 224 divorțuri, mai mult cu 30 față de luna precedentă și cu 45 față de luna iulie 2023.



VI. CONSTRUCȚII

Autorizații de construire

La nivelul Regiunii Centru, în luna iulie 2024, s-au eliberat 366 autorizații de construire pentru clădiri rezidențiale (exclusiv cele pentru colectivități), cu 100 unități mai multe față de luna anterioară și cu 10 unități mai puține față de luna iulie 2023, cele mai multe autorizații s-au eliberat în județul Brașov (163 autorizații), iar cele mai puține în județul Covasna (15 autorizații).

Locuințe terminate

În trimestrul II 2024, s-au finalizat și s-au dat în folosință 2100 locuințe (1045 în mediul urban și 1055 în mediul rural). Comparativ cu trimestrul I 2024, numărul locuințelor date în folosință au crescut cu 1041 unități (+98,3%), iar față de trimestrul II 2023 a scăzut cu 264 unități (-11,2%).

LOCUIŢE TERMINATE	2023				2024	
	trim. I	trim. II	trim. III	trim. IV	trim. I	trim. II
Locuințe terminate	1720	2364	2273	2505	1059	2100
mediul urban	1094	1345	1472	1308	643	1045
mediul rural	626	1019	801	1197	416	1055