

TABELE STATISTICE SI COMENTARII
LA NIVELUL REGIUNII CENTRU

I. INDUSTRIA

Indicele producției industriale

În luna noiembrie 2024, comparativ cu luna corespunzătoare din anul anterior, producția industrială a crescut în județul Mureș +1% și a scăzut în toate județele regiunii, astfel: Alba -2,4%, Sibiu-2,9%, Harghita -6,3%, Brașov -8,3% și Covasna -20%.

În perioada 1.I-30.XI.2024, comparativ cu perioada corespunzătoare din anul anterior, indicele producției industriale a crescut în județul Mureș (+5,2%), Alba (+0,7%) și a scăzut în județele: Covasna (-1,3%), Harghita (-6,7%), Sibiu (-7,2) și Brașov (-8,7%).

Indicele valoric al cifrei de afaceri

Cifra de afaceri din industrie în luna noiembrie 2024, comparativ cu luna corespunzătoare din anul anterior, a crescut în județul Mureș (+11,1%) și Sibiu (+2,3%), în timp ce, în celelalte județe ale regiunii a scăzut, astfel: Covasna (-3,4%), Alba (-6,7%), Brașov (-9,1%) și Harghita (-10,7%).

În perioada 1.I-30.XI.2024 au înregistrat creștere pentru indicele valoric al cifrei de afaceri județele: Covasna (+9%) și Alba (+0,4%).

(%)

INDICI PRODUȚIEI INDUSTRIALE (serie brută)	luna corespunzătoare din anul precedent = 100													1.I- 30.XI.2024 față de 1.I- 30.XI.2023 ³⁾
	2023 ¹⁾				2024									
	nov.	dec.	ian.	feb.	mar.	apr.	mai	iun.	iul.	aug.	sep.	oct. ³⁾	oct. ³⁾	
Alba	98,5	112,3	98,6	103,5	96,0	113	94,4	104,4	118,9	100,2	91,7	93,4	97,6	100,7
Brasov	99,6	85,0	89,1	95,2	86,9	109,2	84,7	86,9	93,1	92,7	81,6	96,8	91,7	91,3
Covasna	80,4	133,9	86,6	114,2	93,9	133,8	119,9	100,3	98,7	91,9	91,6	93,7	80	98,7
Harghita	103,6	86,5	91,3	95,2	84,7	114,4	93,9	90,8	100,5	91,1	93	91,7	93,7	93,3
Mures	110,9	77,9	115,6	112,0	119,1	120,8	102,5	90,5	110,5	92,4	93,8	95,3	101	105,2
Sibiu	85,7	89,5	94,4	101,0	88,8	113,1	79,6	88,2	94,2	89,8	81,4	96,1	97,1	92,7

INDICI VALORICI AI CIFREI DE AFACERI DIN INDUSTRIE PE TOTAL (PIAȚA INTERNĂ ȘI PIAȚA EXTERNĂ)	luna corespunzătoare din anul precedent = 100													1.I-30.XI.2024 față de 1.I-30.XI.2023 ³⁾
	2023 ¹⁾													
	nov	dec.	ian.	feb.	mar.	apr.	mai.	iun.	iul.	aug.	sep.	oct. ³⁾	nov. ³⁾	
Alba	87,1	78,9	105,3	100,8	94,1	122,4	84,1	100,1	107,2	101,3	101,7	98,8	93,3	100,4
Brasov	110,19	95,22	97,9	104,0	93,5	121	88,7	91,6	101,8	98,9	92,1	101,1	90,9	97,8
Covasna	88,33	106,29	112,9	121,6	122,8	125,1	107,1	102,2	112,4	100,5	92,2	111,3	96,1	109
Harghita	107,0	107,4	92,5	94,7	85,0	113	89,2	97,8	109,7	96,9	88,7	95,8	89,3	95,6
Mures	89,9	70,5	99,3	105,0	66,6	131,1	91,7	93,4	96,1	96,2	98,2	135,5	111,1	99,7
Sibiu	84,2	68,7	82,1	88,8	87,6	111,2	80,4	82,1	93,9	93	104,0	97,1	102,3	92,6

II. COMERȚUL INTERNAȚIONAL

COMERȚUL INTERNAȚIONAL CU BUNURI LA NIVELUL REGIUNII CENTRU

mii euro

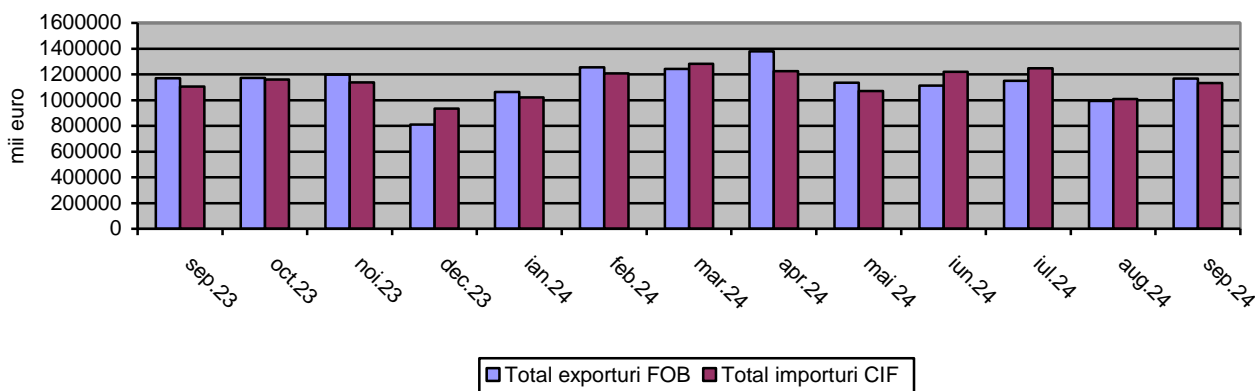
COMERȚUL INTERNACIONAL CU BUNURI	2023 ¹⁾						2024							
	sep.	oct.	nov.	dec.	ian. ²⁾	feb. ²⁾	mar. ²⁾	apr. ²⁾	mai ²⁾	iun. ²⁾	iul. ²⁾	aug. ²⁾	sep. ³⁾	1.I- 30.IX.2024 ³⁾
Total exporturi FOB	1170871	1173290	1197654	810541	1062771	1254533	1242703	1378287	1134201	1114221	1150992	992612	1168318	10498638
Total importuri CIF	1106497	1160805	1137107	932923	1020559	1206996	1281880	1226031	1071734	1221000	1247502	1008866	1133640	10418211
Sold FOB/CIF	64374	12485	60547	-122382	42212	47537	-39177	152256	62467	-106779	-96510	-16254	34678	80427

¹⁾ Date semidefinite;

²⁾ Date revizuite;

³⁾ Date provizorii.

OPERAȚIUNILE DE COMERȚ EXTERIOR ÎN REGIUNEA CENTRU în perioada septembrie 2023 - septembrie 2024



Exporturile FOB (prețuri la frontiera țării exportatoare)

În luna septembrie 2024, la nivelul Regiunii Centru s-au realizat exporturi în valoare de 1168,3 mil. euro, reprezentând 14,3% din totalul exporturilor la nivel național (8149 mil euro), în creștere cu 17,7% față de exporturile realizate în luna anterioară și în scădere cu 0,2% față de cele realizate în luna corespunzătoare din anul 2023.

Pe județele regiunii situația este următoarea:

	SEPTEMBRIE 2024	SEPTEMBRIE 2024 DIFERENȚE FAȚĂ DE:				STRUCTURA SEPTEMBRIE 2024 %
	mii euro	AUGUST 2024	SEPTEMBRIE 2023		%	
		mii euro	mii euro	%		
REGIUNEA CENTRU	1168318	175706	117.7	-2553	99.8	100
ALBA	303398	38245	114.4	-769	99.7	26.0
BRASOV	377671	55498	117.2	-17851	95.5	32.3
COVASNA	31826	-1558	95.3	-4851	86.8	2.7

HARGHITA	25818	4491	121.1	-2771	90.3	2.2
MURES	163232	35896	128.2	13364	108.9	14.0
SIBIU	266373	43134	119.3	10325	104.0	22.8
			IMPORTURI			%
REGIUNEA						
CENTRU	1133640	124774	112.4	27143	102.5	100
ALBA	260977	-11494	95.8	-21964	92.2	23.0
BRASOV	369859	53773	117.0	18014	105.1	32.6
COVASNA	32555	1867	106.1	-9812	76.8	2.9
HARGHITA	52251	6691	114.7	4795	110.1	4.6
MURES	200457	42426	126.8	31960	119.0	17.7
SIBIU	217541	31511	116.9	4150	101.9	19.2

Notă: Diferențele dintre datele pe total regiune și cele obținute din însumarea județelor sunt datorate rotunjirii valorilor din euro în mii euro/rotunjire la o zecimală

Județul Brașov a avut o pondere de 32,3% în totalul exporturilor realizate în septembrie 2024 la nivelul Regiunii Centru, fiind urmat de județul Alba cu 26%, județul Sibiu cu 22,8%, județul Mureș cu 14%, județul Covasna cu 2,7% și județul Harghita cu 2,2%.

Importurile CIF (prețuri la frontiera țării exportatoare)

Importurile realizate în luna septembrie 2024, la nivelul Regiunii Centru au fost în valoare de **1133,6** milioane euro, reprezentând 10,6% din totalul importurilor la nivel național (10719,5 mil. euro), în creștere cu 12,4% față de luna anterioară și cu 2,5% față de luna corespunzătoare a anului anterior.

În cadrul regiunii, importurile de mărfuri au fost realizate în ordine descrescătoare în județele: Brașov (32,6%), Alba (23%), Sibiu (19,2%), Mureș (17,7%), Harghita (4,6%) și Covasna (2,9%).

Balanța comercială (soldul FOB/CIF) a Regiunii Centru a înregistrat în luna septembrie 2024 o valoare pozitivă de +34,6 mil. euro, cu valori pozitive în județele: Sibiu (+48,8 mil. euro), Alba (+42,4 mil. euro) și Brașov (+7,8 mil. euro); și valori negative în județele: Mureș (-37,2 mil. euro), Harghita (-26,4 mil. euro) și Covasna (-0,7 mil. euro).

În perioada 1.01-30.09.2024 s-au realizat exporturi în valoare de 10498,6 mil euro, față de anul trecut exportul fiind mai mare cu 4% (+407,7 mil euro). În cadrul județelor componente ale regiunii, județul Brașov a avut o pondere de 32,8% în totalul exporturilor, fiind urmat de Alba cu 26,5%, Sibiu cu 21,6%, Mureș cu 13,8%, Covasna cu 3% și Harghita 2,3%.

Importurile realizate în perioada 1.01-30.09.2024 au fost în valoare de 10418,2 mil euro, față de anul trecut importul fiind mai mare cu 3,6% (+364,5 mil euro). În totalul importurilor realizate, județul Brașov a înregistrat cea mai ridicată valoare de 3103,3 mil euro (29,8%), iar cea mai scăzută valoare de 327,7 mil euro, s-a înregistrat în județul Covasna (3,1%).

În Regiunea Centru, **balanța comercială (soldul FOB/CIF)** a înregistrat, în perioada 1.01-30.IX.2024, un excedent în valoare de 80,4 mil euro, având valori pozitive în județele: Brașov (+339,4 mil euro), Sibiu (+341,8 mil euro), Alba (+333,3 mil euro); și valori negative în județele: Mureș (-697,5 mil euro), Harghita (-22, mil euro) și Covasna (-16,6 mil euro).

III. TURISMUL

Numărul sosirilor înregistrate în structurile de primire turistică în luna noiembrie 2024 în Regiunea Centru au fost de **240989** (24,3 din numărul sosirilor înregistrate la nivel național) și înregistrează o scădere cu 15,3% față de luna anterioară. În luna noiembrie 2024, comparativ cu luna corespunzătoare din anul precedent, în Regiunea Centru sosirile în structurile de primire turistică cu funcțiuni de cazare au înregistrat o scădere cu 1681 persoane (-0,7%).

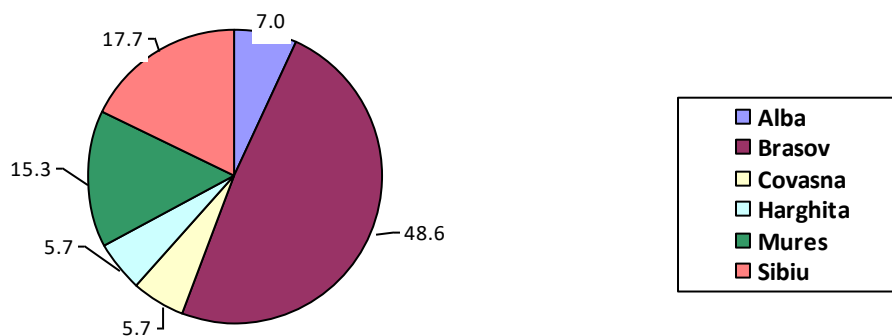
Cele mai multe sosiri s-au înregistrat în județul Brașov (201395, reprezentând 45% din totalul regional), iar cele mai puține sosiri înregistrate au fost în județul Alba (28466, reprezentând 6,4% din totalul regional).

Sosiri ale turiștilor în structurile de primire turistică cu funcțiuni de cazare turistică la nivelul Regiunii Centru în luna noiembrie 2024

	TIPURI DE STRUCTURI DE PRIMIRE TURISTICA						
	Regiune Centru	Alba	Brașov	Covasna	Harghita	Mureș	Sibiu
Total, din care:	240989	16932	117014	13816	13689	36964	42574
Hoteluri	143158	7364	63472	10674	6542	25925	29181
Moteluri	3971	168	1547	57	24	1680	495
Vile turistice	6797	321	3064	232	303	290	2587
Cabane turistice	3116	66	2228	23	231	26	542
Pensiuni turistice	26249	2413	12018	675	2500	5563	3080
Pensiuni agroturistice	23158	3833	11640	1228	2264	1932	2261
Apartamente și camere de închiriat	28572	2504	19740	691	1049	838	3750

Sosirile în hoteluri dețin un procentaj de 60,4% din totalul sosirilor în structurile de primire turistică, urmate de cele din apartamente și camere de închiriat cu 11,7%, pensiuni turistice cu 10,1% și pensiuni agroturistice cu 9,7%.

Ponderea județelor în totalul sosirilor în luna noiembrie 2024



<i>Sosiri ale turiștilor în unități cu funcțiuni de cazare</i>	<i>noiembrie 2024</i>	<i>diferențe față de :</i>			
		<i>octombrie 2024</i>		<i>noiembrie 2023</i>	
		numar	%	numar	%
Total Regiune	240989	-43533	84.7	-1681	99.3
din care:					
Hoteluri	143158	-26504	84.4	-1560	98.9
Moteluri	3971	-397	90.9	1110	138.8
Vile turistice	6797	649	110.6	542	108.7
Cabane turistice	3116	-1026	75.2	60	102.0
Pensiuni turistice	26249	-5294	83.2	-2171	92.4
Pensiuni agroturistice	23158	-5216	81.6	-2845	89.1
Apartamente și camere de închiriat	28572	-3895	88.0	3431	113.6

Innoptările înregistrate în structurile de primire turistică în luna noiembrie 2024 au fost de **447208**, reprezentând 23% din totalul la nivel național, în scădere cu 18,4% față de luna anterioară și cu 5,3% față de luna corespunzătoare din anul 2023. Înnoptările în hoteluri dețin ponderea cea mai mare din numărul total de înnoptări (60,4%), urmate de înnoptările în apartamente și camere de închiriat (11,7%) și pensiuni turistice (10,1%).

<i>Innoptări ale turiștilor în unități cu funcțiuni de cazare</i>	<i>noiembrie 2024</i>	<i>diferențe față de :</i>			
		<i>octombrie 2024</i>		<i>noiembrie 2023</i>	
		numar	%	numar	%
Total Regiune	447208	-101159	81.6	-24951	94.7
din care:					
Hoteluri	269931	-62383	81.2	-22467	92.3
Moteluri	5988	-684	89.7	1745	141.1
Vile turistice	13534	145	101.1	836	106.6
Cabane turistice	4760	-2224	68.2	-667	87.7
Pensiuni turistice	45384	-10647	81.0	-2787	94.2
Pensiuni agroturistice	43253	-12655	77.4	-6170	87.5
Apartamente și camere de închiriat	52540	-8187	86.5	5273	111.2

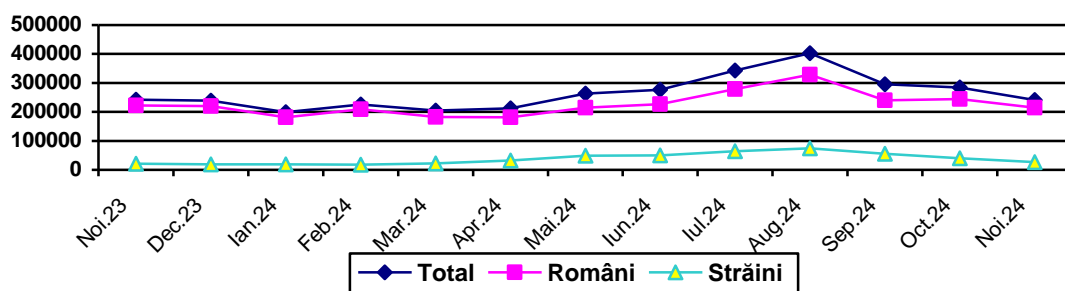
În luna noiembrie 2024, **turiștii români** cazați în Regiunea Centru dețin o pondere de 89% din numărul total de turiști înregistrați la nivelul Regiunii Centru, iar sosirile **turiștilor străini** în Regiunea Centru (26431 persoane) reprezintă 11%, distribuția pe județe fiind inegală (județul Brașov deține 44%, județul Sibiu 30,4% și județul Mureș 12% din totalul de la nivel regional).

Sosiri și înnoptări ale turiștilor în structurile de primire turistică cu funcțiuni de cazare turistică, pe tipuri de turiști, în luna noiembrie 2024

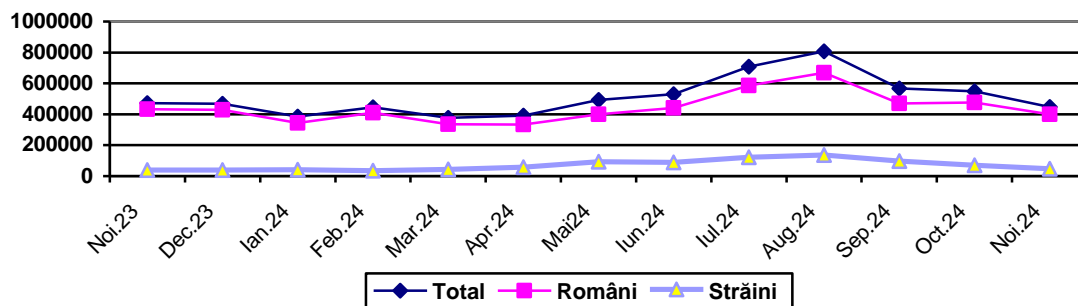
<i>Regiuni de dezvoltare și județe</i>	<i>Tipuri de turiști</i>	<i>Sosiri</i>	<i>Innoptări</i>	<i>Durata medie a sejurului</i>
		UM: persoane	UM: numar	UM: zile

Regiunea Centru	Total	240989	447208	1.86
Alba	-	16932	28466	1.68
Brasov	-	117014	201395	1.72
Covasna	-	13816	55111	3.99
Harghita	-	13689	32614	2.38
Mures	-	36964	66069	1.79
Sibiu	-	42574	63553	1.49
Regiunea Centru	Români	214558	399921	1.86
Alba	-	15099	24954	1.65
Brasov	-	105393	181023	1.72
Covasna	-	13052	52991	4.06
Harghita	-	12684	30165	2.38
Mures	-	33801	59709	1.77
Sibiu	-	34529	51079	1.48
Regiunea Centru	Străini	26431	47287	1.79
Alba	-	1833	3512	1.92
Brasov	-	11621	20372	1.75
Covasna	-	764	2120	2.77
Harghita	-	1005	2449	2.44
Mures	-	3163	6360	2.01
Sibiu	-	8045	12474	1.55

Sosiri ale turiștilor în structuri de primire cu funcțiuni de cazare turistica, în Regiunea Centru



Înnoptări ale turiștilor în structuri de primire cu funcțiuni de cazare turistica, în Regiunea Centru



Durata medie a sejurului la nivelul Regiunii Centru, în luna noiembrie 2024 a fost de 1,86 zile, iar la nivel județean, cea mai mare durată a sejurului s-a înregistrat în Covasna (3,99 zile), iar cea mai mică în județul Sibiu (1,49 zile).

Indicele de utilizare netă a locurilor de cazare din Regiunea Centru a fost în luna noiembrie 2024 de 24,2% pe total structuri de cazare turistică, sub nivelul înregistrat în luna octombrie 2024 (28,4%) și sub indicele calculat la nivel național (27,6%). Județul Covasna a înregistrat cea mai mare valoare a indicelui de utilizare netă a capacității de cazare (41,3%), fiind urmat de județul județul Brașov (24,5%), județul Sibiu (23,5%), județul Harghita (17,5%), iar cea mai scăzută valoare s-a înregistrat în județul Alba (12,9%).

(%)													
INDICELE DE UTILIZARE NETĂ A LOCURILOR DE CAZARE	2023					2024							
	nov.	dec.	ian.	feb.	mar.	apr.	mai	iun.	iul.	aug.	sep.	oct.	nov.
Total Regiune	26,4	25,3	21	26,1	20,5	21,9	25,1	28,1	34,6	38,7	29,1	28,4	24,2
din care:													
<i>Alba</i>	12,4	13,8	11,0	13,0	10,6	11,9	17,2	22,4	26,4	30,4	18,8	15,3	12,9
<i>Brasov</i>	26,5	28,5	24,6	29,3	20,8	22,1	24,7	26,7	32,4	38,2	28,5	28,2	24,5
<i>Covasna</i>	45,6	26,0	21,5	34,0	30,8	31,9	33,1	39,6	49,8	49,6	45,7	49,6	41,3
<i>Harghita</i>	20,0	20,0	17,6	21,3	17,6	19,3	23	23,3	30,4	31,3	23,4	22,5	17,5
<i>Mures</i>	34,8	26,6	25,1	32,3	29	28,4	32,2	34,2	41,3	44,1	35,2	36,2	30,5
<i>Sibiu</i>	24,3	25,8	16,1	21,7	18,9	22,1	24,5	29,1	37,4	41,8	29,9	26,6	23,6

IV. FORȚA DE MUNCĂ

Efectivul de salariați

Efectivul de salariați înregistrat în Regiunea Centru la sfârșitul lunii noiembrie 2024 a fost de **724863** persoane, reprezentând 12,6% din total țară (**5751791** persoane), în scădere față de luna anterioară cu 471 persoane (-0,1%) și în creștere cu 8286 persoane (+1,2%) față de luna corespunzătoare din 2023.

Sectorul de activitate	noiembrie 2024	- persoane -
		diferențe față de noiembrie 2023
Total	724863	+8286
- Agricultură, silvicultură și pescuit	17304	+185
- Industrie și construcții	295408	+3417
- Servicii	412151	+4684

În luna noiembrie 2024, structura salariaților pe ramurile economiei naționale a fost următoarea: 56,9% și-au desfășurat activitatea în cadrul serviciilor, 40,7% în industrie și construcții și doar 2,4% în agricultură, silvicultură și pescuit.

Efectivul salariaților, pe sectoare economice, în luna noiembrie 2024

	Total	-persoane-		
		Agricultură, silvicultură, piscicultură	Industria și construcții	Servicii
Regiunea Centru	724863	17304	295408	412151
Alba	101351	3328	47638	50385
Brasov	203486	4220	78058	121208
Covasna	53479	2145	21442	29892

Harghita	75073	2298	28495	44280
Mures	145830	3097	53672	89061
Sibiu	145644	2216	66103	77325

Câștigul salarial

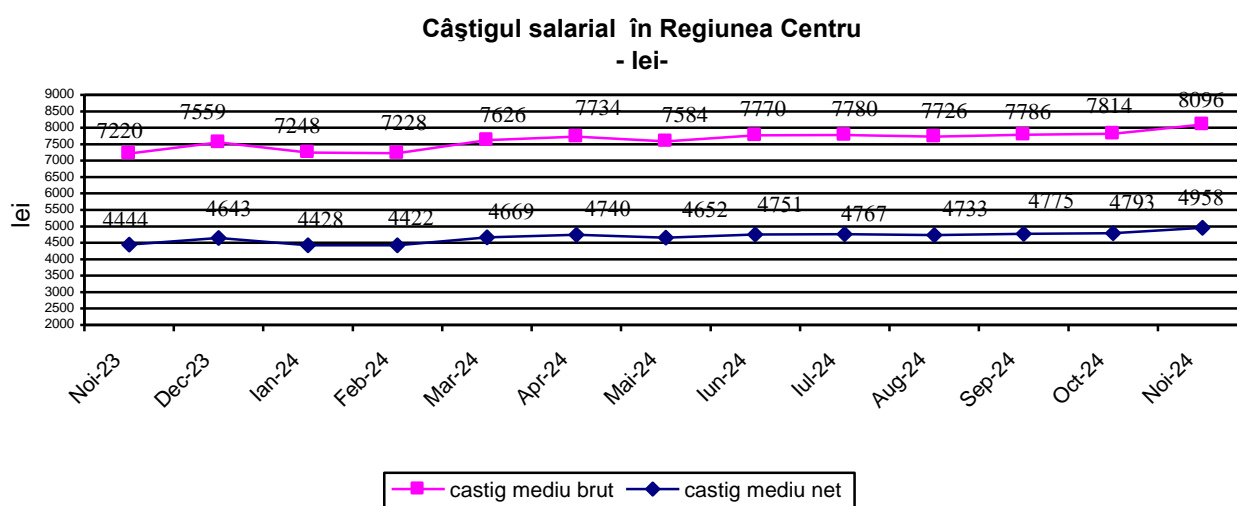
	CÂȘTIGUL SALARIAL MEDIU									
	noiembrie 2024 lei	BRUT diferențe față de noiembrie 2023				noiembrie 2024 lei	NET diferențe față de noiembrie 2023			
		octombrie 2024 lei	%	lei	%		octombrie 2024 lei	%	lei	%
Alba										
Total economie, din care:	8019	521	106.9	1224	118.0	4982	317	106.8	739	117.4
<i>Agricultură, Silvicultură</i>	6462	171	102.7	340	105.6	4347	123	102.9	186	104.5
<i>Industrie și Construcții</i>	7960	652	108.9	882	112.5	5057	391	108.4	518	111.4
<i>Servicii</i>	8276	394	105.0	1700	125.9	4943	234	105.0	993	125.1
Brașov										
Total economie, din care:	8601	506	106.3	1080	114.4	5214	293	106.0	624	113.6
<i>Agricultură, Silvicultură</i>	7491	-741	91.0	2400	147.1	4777	-448	91.4	1448	143.5
<i>Industrie și Construcții</i>	9283	958	111.5	1136	113.9	5703	559	110.9	668	113.3
<i>Servicii</i>	8190	244	103.1	1004	114.0	4914	141	103.0	584	113.5
Covasna										
Total economie, din care:	6901	-50	99.3	622	109.9	4248	-36	99.2	408	110.6
<i>Agricultură, Silvicultură</i>	6359	90	101.4	1088	120.6	3890	33	100.9	626	119.2
<i>Industrie și Construcții</i>	6192	16	100.3	236	104.0	4000	3	100.1	218	105.8
<i>Servicii</i>	7332	-92	98.8	859	113.3	4403	-61	98.6	510	113.1
Harghita										
Total economie, din care:	6481	-88	98.7	361	105.9	3995	-65	98.4	220	105.8
<i>Agricultură, Silvicultură</i>	5404	-21	99.6	-298	94.8	3350	-21	99.4	-279	92.3
<i>Industrie și Construcții</i>	5764	-267	95.6	24	100.4	3711	-169	95.6	34	100.9
<i>Servicii</i>	7046	47	100.7	600	109.3	4228	12	100.3	368	109.5
Mureș										
Total economie, din care:	7526	-22	99.7	461	106.5	4630	-18	99.6	268	106.1
<i>Agricultură, Silvicultură</i>	5779	-52	99.1	527	110.0	3820	-10	99.7	384	111.2
<i>Industrie și Construcții</i>	7437	2	100.0	159	102.2	4730	-6	99.9	106	102.3
<i>Servicii</i>	7674	-42	99.5	664	109.5	4593	-28	99.4	383	109.1

	Sibiu									
Total economie, din care:	9296	428	104.8	1121	113.7	5667	255	104.7	632	112.6
Agricultură, Silvicultură	7370	471	106.8	-19	99.7	4688	264	106.0	-236	95.2
Industrie și Construcții	9322	461	105.2	899	110.7	5750	277	105.1	494	109.4
Servicii	9358	392	104.4	1402	117.6	5631	231	104.3	810	116.8

În luna noiembrie 2024, **câștigul salarial mediu brut** (calculat ca medie ponderată a câștigurilor realizate în județele din regiune) a fost de **8096 lei**, reprezentând 91,8% din câștigul salarial mediu brut la nivel național (8825 lei), în creștere față de luna anterioară cu +282 lei (+3,6%) și cu 12,1 % (+876 lei) față de luna corespunzătoare din anul anterior. Cel mai mare câștig mediu brut a fost înregistrat în județul Sibiu (9296 lei), iar cel mai mic în Harghita (6481 lei).

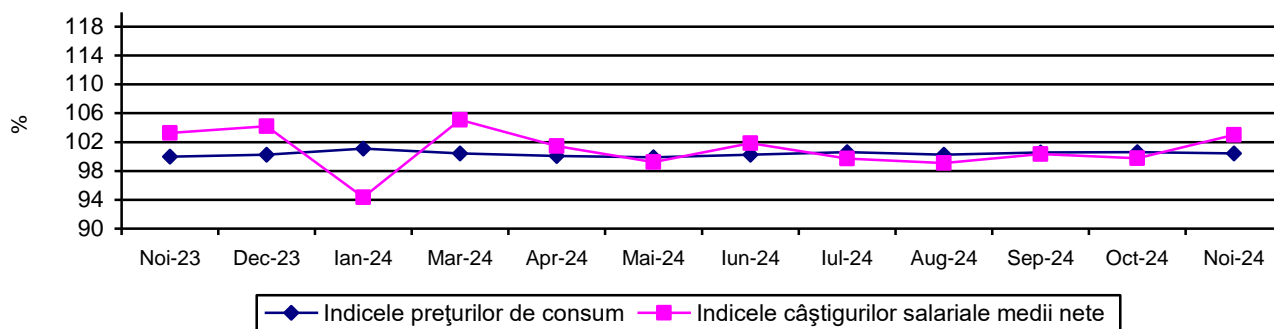
Câștigul salarial mediu nominal net (calculat ca medie ponderată a câștigurilor realizate în județele din regiune) a fost în luna noiembrie 2024 de **4958 lei**, în creștere față de luna anterioară cu 3,4% (+165 lei) și cu 11,6% (+514 lei) față de luna corespunzătoare din anul anterior și reprezintă 92% din câștigul salarial mediu net la nivel național (5388 lei). Valoarea cea mai mare a câștigului salarial mediu net a fost de 5667lei, înregistrată în județul Sibiu, iar cea mai mică în județul Harghita, de 3995 lei. Față de luna anterioară, câștigul salarial mediu net a înregistrat creșteri în județele: Alba +317 lei, Brașov +293 lei, Sibiu +255 lei.

Comparativ cu luna corespunzătoare din anul anterior, câștigul salarial mediu net a înregistrat creșteri în toate județele, astfel: Alba +17,4%, Brașov +13,6%, Sibiu +12,6%, Covasna +10,6%, Mureș +6,1% și Harghita +5,8%.



Indicele câștigului salarial real, calculat ca raport între indicele câștigului salarial nominal net și indicele prețurilor de consum, pentru luna noiembrie 2024 față de luna precedentă a fost 103,02%, iar față de luna corespunzătoare din 2023 de 106,14%.

Evoluția indicelui prețurilor de consum și a indicelui câștigului salarial mediu net regional



ȘOMAJUL

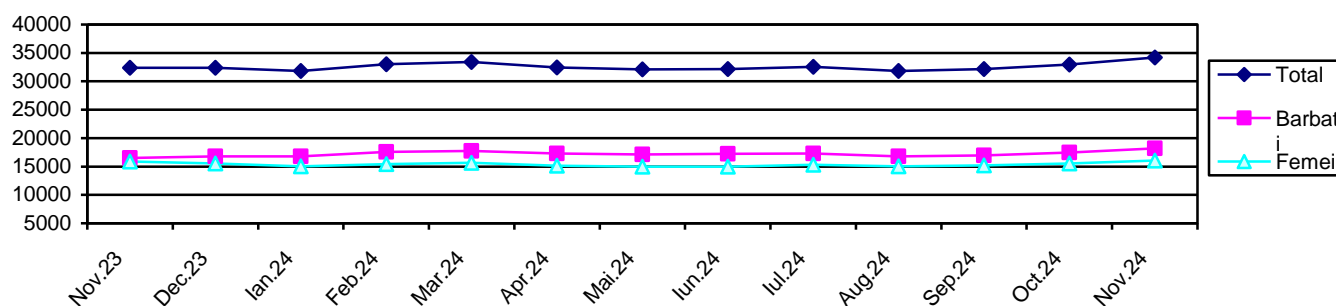
Numărul șomerilor înregistrați la sfârșitul lunii noiembrie 2024 în Regiunea Centru a fost de **34207** persoane, reprezentând 13,1% din numărul total al șomerilor înregistrați la nivel național (261511 persoane). Ponderea șomerilor de sex masculin a fost de 53,1% (18177 persoane), iar de sex feminin a fost de 46,9% (16030 persoane). Numărul șomerilor a crescut față de luna anterioară cu 3,8% (+1245 persoane) și cu 5,5% (+1794 persoane) față de luna corespunzătoare din anul 2023. La nivelul regiunii, cei mai mulți șomeri s-au înregistrat în județele Brașov (6800 persoane), Harghita (6385 persoane) și Mureș (6160 persoane).

NUMĂRUL ȘOMERILOR ÎNREGISTRAȚI - la sfârșitul perioadei	-persoane												
	2023						2024 ¹						
	nov.	dec.	ian.	feb.	mar.	apr.	mai	iun.	iul.	aug.	sep.	oct.	nov.
Regiunea Centru													
Total	32413	32364	31835	32987	33420	32431	32117	32159	32586	31813	32155	32962	34207
Bărbați	16515	16802	16798	17541	17740	17281	17142	17207	17272	16754	16941	17440	18177
Femei	15898	15562	15037	15446	15680	15150	14975	14952	15314	15059	15214	15522	16030

¹Date definitive

	<i>Numărul șomerilor înregistrați la sfârșitul lunii</i>				
	noiembrie 2024	față de:			noiembrie 2023
		octombrie 2024	%	persoane	
	persoane	persoane		persoane	%
Regiunea Centru	34207	1245	103.8	1794	105.5
Alba	5421	94	101.8	-282	95.1
Brasov	6800	325	105.0	154	102.3
Covasna	3948	71	101.8	-232	94.4
Harghita	6385	309	105.1	1480	130.2
Mures	6160	152	102.5	71	101.2
Sibiu	5493	294	105.7	603	112.3

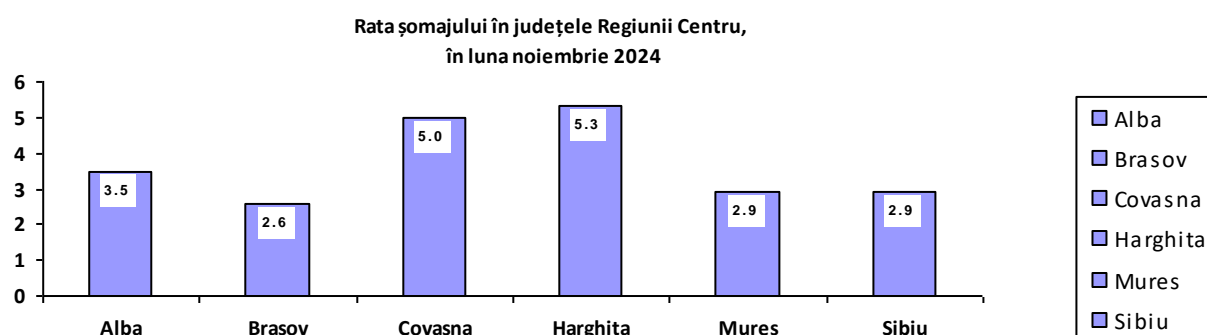
Numărul șomerilor în Regiunea Centru



	2023 ¹⁾												2024 ²⁾		%
RATA SOMAJULUI INREGISTRATA – la sfarsitul perioadei Regiunea Centru	nov.	dec. ²⁾	ian.	feb.	mar.	apr.	mai	iun.	iul.	aug.	sep.	oct.	nov.		
Total	3,2	3,2	3,1	3,2	3,3	3,2	3,1	3,1	3,2	3,1	3,2	3,3	3,4		
Bărbați	2,9	2,9	2,9	3	3,1	3	3	3	3	2,9	3	3,1	3,2		
Femei	3,5	3,5	3,4	3,4	3,5	3,4	3,3	3,3	3,4	3,4	3,4	3,5	3,6		

Sursa de date: Agenția Națională pentru Ocuparea Forței de Muncă
 1) Date definitive, recalulate cu populația activă civilă la 1 ianuarie 2023; 2) Date definitive, recalulate cu populația activă civilă la 1 ianuarie 2024.

Rata șomajului înregistrată în Regiunea Centru, calculată ca raport între numărul șomerilor și populația activă civilă, a fost în luna noiembrie 2024 de 3,4% (3,6% în rândul femeilor), mai mare decât valoarea înregistrată la nivel național: 3,3% (3,4% în rândul femeilor). Cea mai mare rata a șomajului s-a înregistrat în județele Harghita 5,3%, Covasna 5%, Alba 3,5%, Mureș 2,9%, Sibiu de 2,9% și Brașov 2,6%.



V. INDICATORI SOCIALI

Numărul mediu al pensionarilor de asigurări sociale de stat din Regiunea Centru a fost în trimestrul III din 2024 de 574824 persoane, mai mic cu 257 persoane față de trimestrul II din 2024 și cu 775 persoane față de trimestrul III din anul 2023.

Pensia medie a pensionarilor de asigurări sociale de stat din Regiunea Centru a fost în trimestrul III 2024 de 2471 lei, mai mare cu 202 lei față de cea înregistrată în trimestrul II 2024 și cu 484 lei față de cea din trimestrul III 2023.

Numărul mediu și pensia medie lunară a pensionarilor de asigurări sociale de stat

	Regiune/ județ	2023				2024		
		Trim. I	Trim. II	Trim. III	Trim. IV	Trim. I	Trim II	Trim III
Numarul mediu al pensionarilor -persoane-	Regiunea Centru	575957	575272	575599	576263	576078	575081	574824
	Alba	85575	85609	85703	85810	85805	85669	85501
	Brasov	146959	146663	146606	146901	146972	146632	146554
	Covasna	45007	44923	44852	44810	44706	44641	44584
	Harghita	71514	71380	71384	71471	71333	71233	71264
	Mures	128475	128427	128518	128551	128309	128087	127875
	Sibiu	98427	98270	98536	98720	98953	98819	574824
	Regiunea Centru	2029	1986	1987	1989	2266	2269	2471
Alba	2001	2007	2013	2020	2302	2307	2471	
Brasov	2347	2349	2352	2354	2681	2684	2893	
Covasna	1830	1830	1831	1831	2089	2090	2273	
Harghita	1844	1842	1841	1841	2096	2095	2264	
Mures	1873	1874	1875	1876	2137	2138	2309	
Sibiu	2011	2013	2012	2013	2292	2297	14682	

MIȘCAREA NATURALĂ A POPULAȚIEI ÎN LUNA NOIEMBRIE 2024

Indicatorii demografici

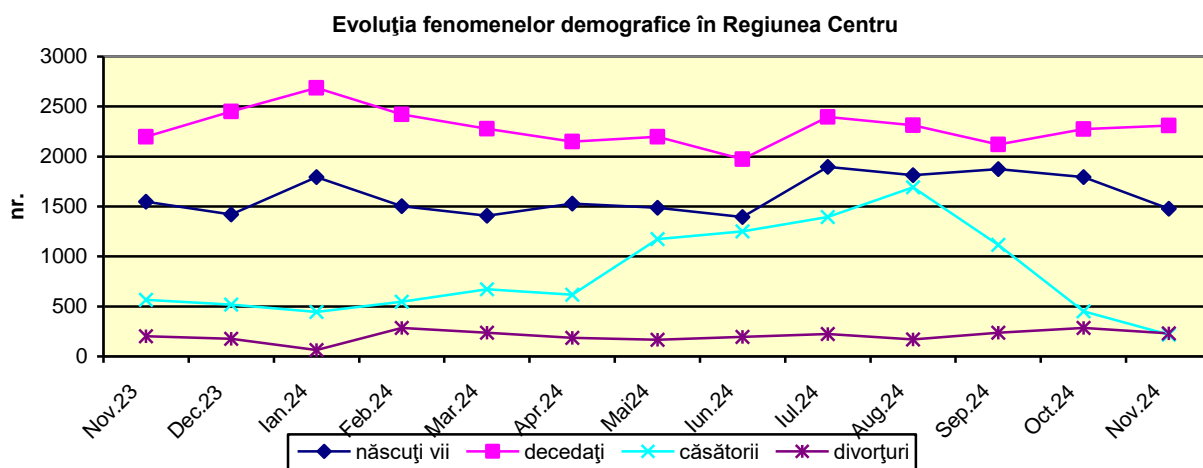
	număr												
	2023 ¹⁾						2024 ²⁾						
<i>MIȘCAREA NATURALĂ A POPULAȚIEI (persoane cu domiciliul sau reședința obișnuită în România) - date absolute</i>	nov.	dec.	ian.	feb.	mar.	apr.	mai	iun.	iul.	aug.	sep.	oct.	nov.
Născuți-vii	1549	1420	1793	1504	1405	1529	1487	1394	1895	1895	1875	1793	1479
Decedați	2196	2451	2685	2422	2278	2148	2198	1972	2395	2395	2120	2275	2308
Spor natural	-647	-1031	-892	-918	-873	-619	-711	-578	-500	-500	-245	-482	-829
Căsătorii	565	518	443	547	671	617	1174	1250	1396	1396	1116	450	219
Divorțuri	200	176	64	285	238	187	166	194	224	224	238	285	230
Decedați sub 1 an	7	14	10	16	9	12	9	8	17	17	21	12	10

¹⁾ Date provizorii (repartizate după luna înregistrării evenimentului demografic).
Notă: Repartizarea pe județe s-a făcut astfel: născuții-vii după domiciliul sau reședința obișnuită a mamei, decesele după domiciliul sau reședința obișnuită a decedatului, căsătoriile după locul înregistrării căsătoriei, respectiv, domiciliul unuia dintre cei doi soți și divorțurile după ultimul domiciliu comun al soților.

<i>Regiunea/Județul</i>	<i>Născuți-vii</i>	<i>Decedați</i>	<i>Spor natural</i>	<i>Căsătorii</i>	<i>Divorțuri</i>	<i>Decedați în vârstă sub 1 an</i>
Regiunea Centru	1479	2308	-829	219	230	10
Alba	174	345	-171	19	50	0
Brasov	358	549	-191	29	65	4
Covasna	129	205	-76	57	16	2
Harghita	180	293	-113	63	20	0
Mures	348	562	-214	28	70	3
Sibiu	290	354	-64	23	9	1

În luna noiembrie 2024, în Regiunea Centru s-au născut 1479 copii, mai puțin cu 314 față de luna precedentă și cu 70 față de luna corespunzătoare din anul 2023. În luna curentă, în Regiunea Centru s-au înregistrat 2308 decese, mai mult cu 33 față de luna precedentă și cu 112 față de luna noiembrie 2023; sporul natural la nivel regional a fost negativ (-829), cu valori negative înregistrate în toate județele componente ale regiunii.

Numărul căsătoriilor încheiate la oficiile de stare civilă din Regiunea Centru în luna noiembrie 2024 a fost de 219, mai puțin cu 231 față de luna precedentă și cu 346 față de noiembrie 2023. În aceeași lună, în Regiunea Centru s-au înregistrat 230 divorțuri, mai puțin cu 55 față de luna precedentă și mai mult cu 30 față de luna noiembrie 2023.



VI. CONSTRUCȚII

Autorizații de construire

La nivelul Regiunii Centru, în luna noiembrie 2024, s-au eliberat 282 autorizații de construire pentru clădiri rezidențiale (exclusiv cele pentru colectivități), cu 26 unități mai puține față de luna anterioară și cu 5 unități mai multe față de luna noiembrie 2023, cele mai multe autorizații s-au eliberat în județul Brașov (107 autorizații), iar cele mai puține în județul Covasna (17 autorizații).

Locuințe terminate

În trimestrul III 2024, s-au finalizat și s-au dat în folosință 1749 locuințe (1149 în mediul urban și 600 în mediul rural). Comparativ cu trimestrul II 2024, numărul locuințelor date în folosință au scăzut cu 351 unități (-16,7%), iar față de trimestrul III 2023 a scăzut cu 524 unități (-23%).

LOCUIŢE TERMINATE	2023				2024		
	trim. I	trim. II	trim. III	trim. IV	trim. I	trim. II	trim. III
Locuințe terminate	1720	2364	2273	2505	1059	2100	1749
mediul urban	1094	1345	1472	1308	643	1045	1149
mediul rural	626	1019	801	1197	416	1055	600